



VÝROČNÍ ZPRÁVA SKUPINY BRANO GROUP ZA ROK 2005

Zpracovalo oddělení marketingu
/ © propagace 2005 /
pro potřeby ekonomického úseku BRANO a.s.

Annual Report

Výroční zpráva BRANO GROUP a.s. 2005

OBSAH

Obsah	1
O nás	2
Přehled hlavních ukazatelů	2
Top Management	3
Organizační struktura	4
Kontakty	4
Kde nás najdete	5
Členění podle výroby	6
Zaměstnanci	6
Kvalita	7
Portfolio výrobků	7
Podíl na tržbách BRANO	8
Vývoj tržeb celkem	8
SBU DS	9
SBU ZZ	9
SBU FOUNDRY	9
SBU TOOLS	10
SBU CS	10
SBU CV	10
AFTERMARKET	11
BRANOROS	11
DELTACOL CZ	11
 FINANČNÍ ČÁST	 12
BRANO GROUP KONSOLIDACE	13
BRANO GROUP	19
BRANO	25
AFTERMARKET	33
BRANOROS	37

Obsah

Annual Report

Výroční zpráva BRANO GROUP a.s. 2005

O NÁS

Poslání BRANO GROUP

Jsme spolehlivá, procesně řízená společnost, která v oblasti průmyslu (auto, stavebnictví, strojírenství) je konkurenceschopným vývojovým partnerem i v třetím tisíciletí.

Naše vize

BRANO GROUP je dravý, úspěšný tým s tradicí, který chce být před konkurencí a o krok blíž k zákazníkovi.

Náš slogan

BRANO GROUP zámky, zvedáky a autodily pro všechny světadíly.

Naše hodnoty

KREATIVNÍ	- Dynamika	Inovativnost	Kvalita
KONZERVATIVNÍ	- Efektivnost	Profesionalita	Uspokojení zákazníka

Naše strategie

Proaktivní globální politikou firmy s efektivním vynakládáním zdrojů, dynamickým rozvojem užitečných vlastností svých výrobků pokračujeme procesem trvalého zlepšování k upevnění stávajících a získávání nových trhů.

PŘEHLED HLAVNÍCH UKAZATELŮ

Přehled hlavních ukazatelů BRANO GROUP kons. (v tisících Kč)

	2004	2005
Tržby celkem	3 786 179	4 043 074
Tržby tuzemsko	1 483 452	1 057 427
Tržby zahraničí	2 302 727	2 985 647
Celková aktiva	2 846 051	3 067 760
Vlastní kapitál	1 710 908	2 003 502
Základní kapitál	41 005	41 005
Přidaná hodnota	1 022 723	970 024
Hospodářský výsledek po zdanění	286 442	257 299
ROA %	7,57	6,36
ROE %	16,74	12,84
Počet pracovníků	2 650	2 512

Annual Report

Výroční zpráva BRANO GROUP a.s. 2005

TOP MANAGEMENT

BRANO GROUP:

Generální ředitel
Finanční ředitel
Personální ředitel

Pavel JUŘÍČEK
Radovan NĚMEC
Tomáš NÁPRAVNÍK



Generální ředitel Ing. Pavel Juříček Ph.D.

BRANO a.s.

Door systems
Zvedací zařízení a zavírače
Slévárna
Náradí
Cockpit systems
Commercial vehicles
Plastics

Kamil K LAPETEK
Alena ŠIMEČKOVÁ
Jiří BENDA
Vladimír DOSTÁL
Pavel JUŘÍČEK
Roman ERBEN
David HEJČL

od 1.7. 2006

Aftermarket s.r.o.

Petr KODEŠ

BRANOROS, a.o.

Miroslav ŠPIČÁK

DELTACOL CZ

Miloslava VEČERKOVÁ

PŘEDSTAVENSTVO :

BRANO a.s.:

Předseda Pavel JUŘÍČEK
Člen Libor TOMAN
Člen Miloslava VEČERKOVÁ

BRANOROS, a.s.:

Předseda Pavel JUŘÍČEK
Člen Libor TOMAN
Člen Miroslav ŠPIČÁK
Člen Margarita N. STANKJEVIČ
Člen Igor G. MUSICHIN

DOZORČÍ RADA :

BRANO a.s. :

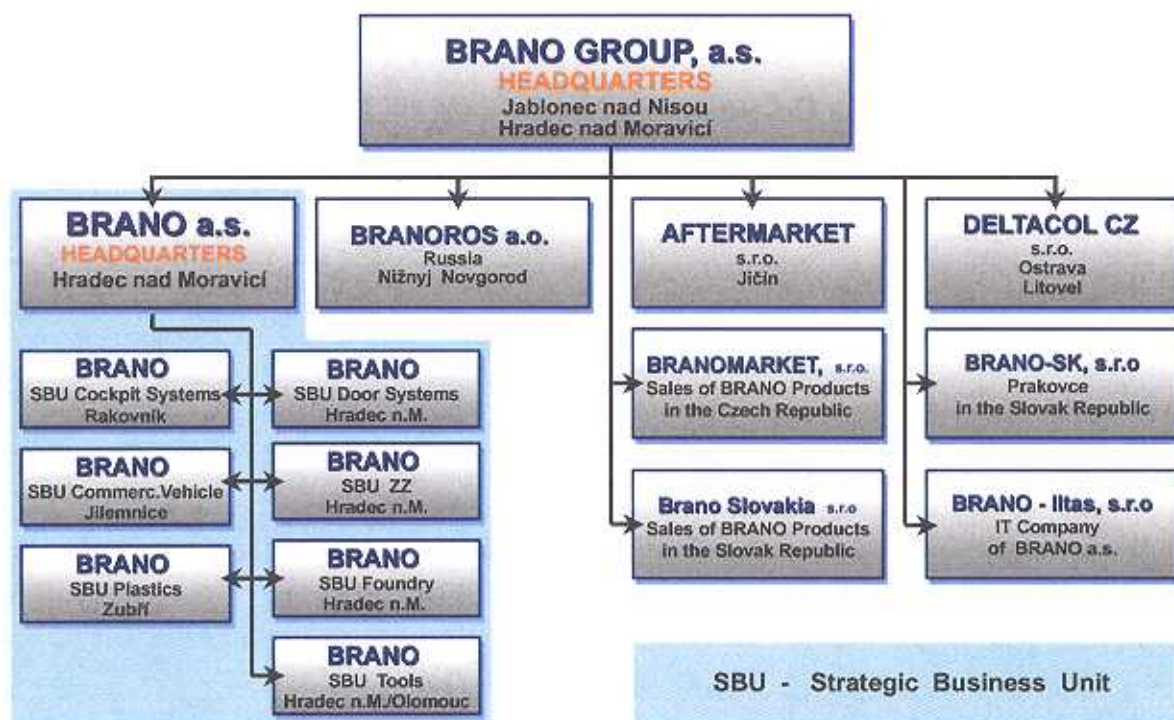
Předseda Břetislav WITTWER
Člen Manfred GÖLTNER
Člen František KAHOVEC

BRANOROS, a.s.:

Předseda Světlana ŠPIČÁKOVÁ
Člen Galina V. GUSEVA
Člen Vladimír V. MOLOŠNIKOV

Management / Představenstvo / Dozorčí rada

ORGANIZAČNÍ STRUKTURA



Organizační struktura

KONTAKT



BRANO a.s. Headquarters

Opavská 1000

Hradec nad Moravicí 74741

Phone: +420 553 632 111

e-mail: info@brano.cz

Czech Republic

Fax: +420 553 783 141

<http://www.brano.cz>



BRANO GROUP a.s. - Headquarters

náměstí B. Němcové 1

Jablonec nad Nisou 46690

Phone: +420 483 352 111

e-mail: info@brano.cz

Czech Republic

Fax: +420 483 352 405

<http://www.brano.cz>

Kontakt

Annual Report

Výroční zpráva BRANO GROUP a.s. 2005

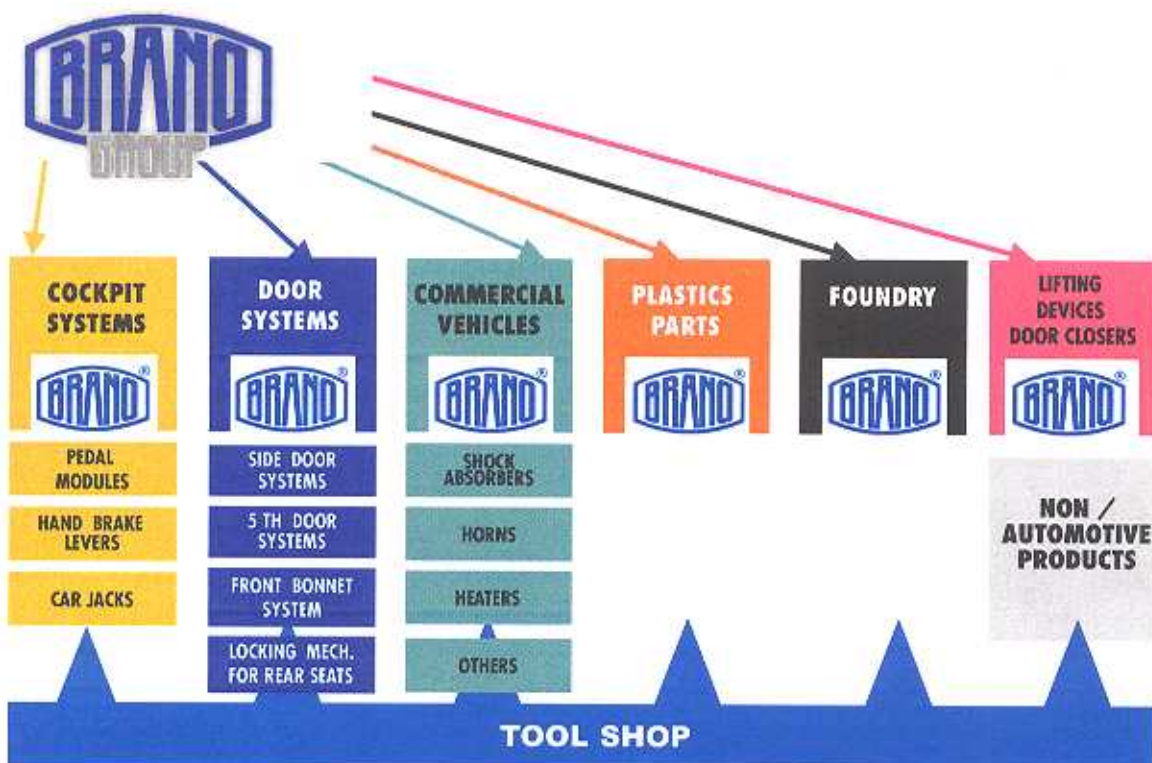
KDE NÁS NAJDETE



Kde nás najdete



ČLENĚNÍ PODLE VÝROBY



Členění podle výroby

ZAMĚSTNANCI



SBU	Staff	R&D	Indirekt Workers	Product. Workers	Σ
Lifting Devices & Door Clothers	26	11	26	142	199
Door Systems	51	35	40	455	581
Foundry	20	8	23	167	218
Tools	17	33	6	149	205
Commercial Vehicles	45	39	30	166	280
Cockpit Systems	79	25	79	497	680
Plastics	7	3	5	72	87
Administration BG*	69	6	75	-	150
Total	314	160	284	1642	2400
BRANOROS	10	1	3	34	48
Brano Slovakia	4	-	-	-	4
BRANO Market	3	-	-	-	3
BRANO - Iltas	14	-	-	-	14
AFTERMARKET	9	-	4	-	13
DELTACOL CZ	5	-	8	17	30
Total	45	1	15	51	112

Zaměstnanci

KVALITA

BRANO a.s.

- 1992** New Quality Management System based on ISO 9000 Standards
Rank Xerox Supplier Audit
- 1997** VW Supplier Audit -> Category A - Authorization for welding
Re-certification according to ISO 9001, Certification QS 9000, VDA 6.1
Evaluation GREEN by FORD, Passed by OPEL, GM
- 2001** Re-certification according to ISO 9001, QS 9000, VDA 6.1 and ISO 14001

BRANO GROUP

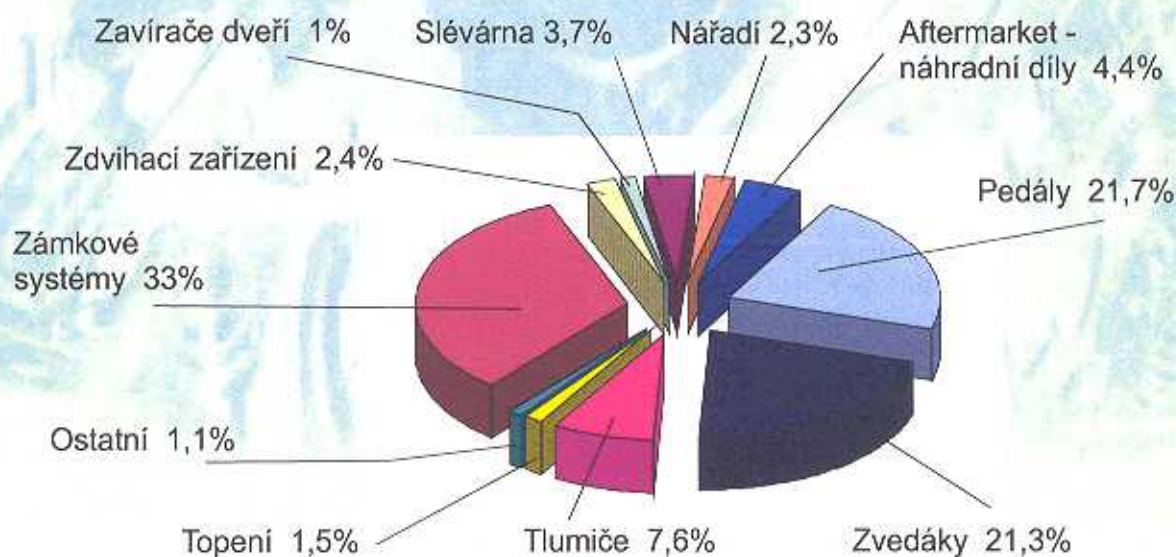
- 2002** Re-certification according to ISO 9001, QS 9000, VDA 6.1 and ISO 14 001
- 2003** Certification of QMS according to ISO/TS 16949:2002 and ISO 9001:2000

2003 - 2007 ISO 14 001
ISO/TS 16949:2002
ISO 9001:2000



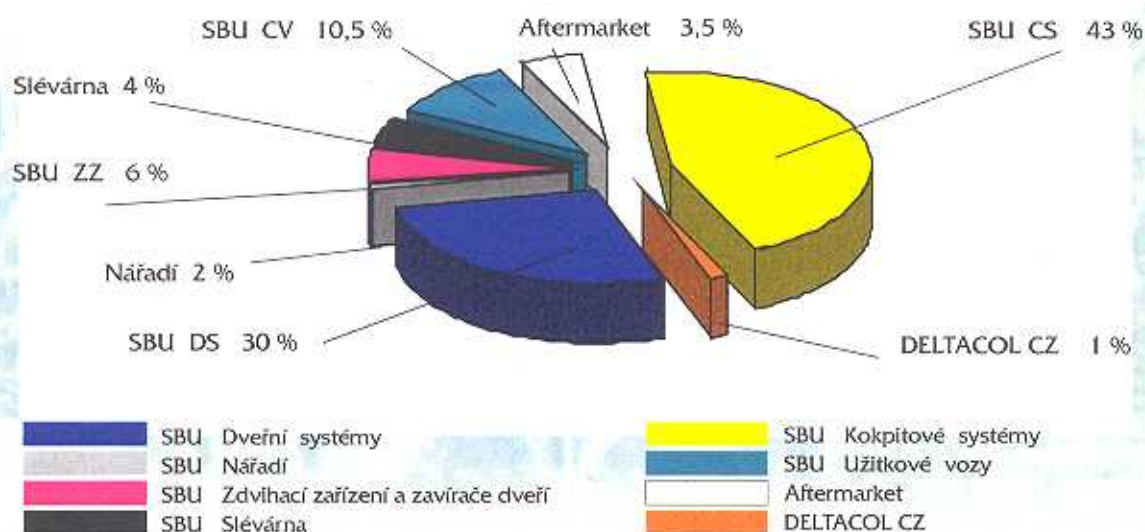
Kvalita

PORTFOLIO VÝROBKŮ

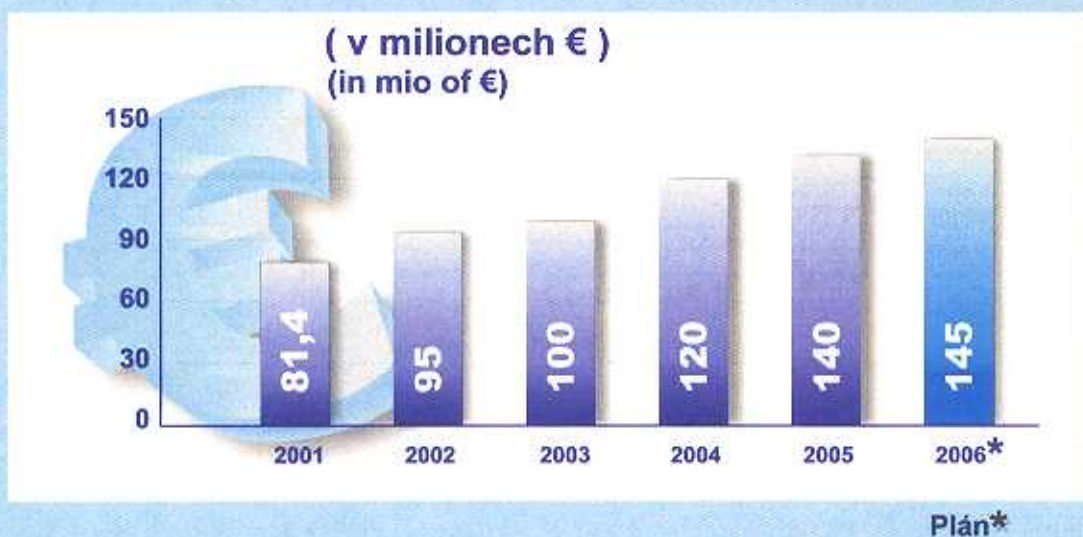


Portfolio výrobků

PODÍL NA TRŽBÁCH



VÝVOJ TRŽEB CELKEM



SBU Door Systems

(Dveřní systémy)

Ředitel SBU Kamil Klapetek

Opavská 1000, 747 41 Hradec n. Moraví, Česká republika
tel.: 553 632 314 fax : 553 632 310 e-mail: info@brano.cz http://www.brano.cz

Výrobky : Zámky bočních dveří
Zámky 5. dveří
Zámky přední kapoty
Zámky sedaček
Jemné otevírání
Bifunkční světlomety

Nájezdy
Uzávěry kapoty
Závěsy kapoty
a 5. dveří
Opěrky



Tržby v mil. Kč

SBU ZZ

(Zdvíhací zařízení a zavírače dveří)

Ředitel SBU Alena Šimečková

Opavská 1000, 747 41 Hradec n. Moraví, Česká republika
tel.: 553 632 104 fax : 553 632 407 e-mail: info@brano.cz http://www.brano.cz

Výrobky: Hřebenové zvedáky
Lanové zvedáky
Hydraulické zvedáky
Řehtačkové zvedáky
Lanové navijáky
Závěsná zařízení

Kladkostroje a kladky
Jednonosníkové kočky
Zavírače dveří
Díly pro autoprůmysl
(Schalhebel VW,
Bearing Anchorage VCC)
Ostatní



Tržby v mil. Kč

SBU Foundry

(Slévárna)

Ředitel SBU Jiří Benda

Opavská 1000, 747 41 Hradec n. Moraví, Česká republika
tel.: 553 632 236 fax : 553 632 244 e-mail: info@brano.cz http://www.brano.cz

Výrobky : Odlitky pro autoprůmysl
Odlitky pro stavební průmysl
Odlitky pro elektroprůmysl
Prvky lešení a bednění
Ostatní



Tržby v mil. Kč

SBU Tools

(Nářadí)

Ředitel SBU

Vladimír DOSTÁL

Opavská 1000, 747 41 Hradec n. Moravici, Česká republika
tel.: 553 632 454 fax : 553 632 330 e-mail: info@brano.cz <http://www.brano.cz>

Výrobky: Výroba nářadí a JÚS
pro BRANO a.s.

Výroba nářadí
pro externí zákazníky

Oprava nářadí a JÚS
pro BRANO a.s.



SBU Cockpit Systems

(Kokpitové systémy)

Ředitel SBU

Pavel JUŘÍČEK

Kuštova 757, 269 44 Rakovník, Česká republika
tel.: 313 282 325 fax : 313 517 439 e-mail: info@brano.cz <http://www.brano.cz>

Výrobky: Mechanismy / pedálové systémy,
páky ruční brzdy /

Automobilové zvedáky

Ostatní



Tržby v mil. Kč

SBU Commercial Vehicles

(Užitkové vozy)

Ředitel SBU

Roman ERBEN

Na Račanech 100, 514 01 Jilemnice, Česká republika
tel.: 481 561 290 fax : 481 543 035 e-mail: info@brano.cz <http://www.brano.cz>

Výrobky: Teleskop. tlumiče pérování
Nezávilá topení
Palivová pulzní čerpadla
Závislá teplovodní topení
Pedálová ústrojí

Součásti hydr. brzd
Součásti vzduch. brzd,
Elektromagnetické
a vzduch. houkačky,
Obráběné součásti
a skupiny



Tržby v mil. Kč

AFTERMARKET s.r.o.

(Prodej náhradních dílů)

Ředitel Petr KODEŠ

Poděbradova 134, 506 01 Jičín, Česká republika
tel.: 493 546 111 fax : 493 546 121 e-mail: obchod@afm.cz http://www.brano.cz

Výrobky : Tlumiče pro osobní vozidla
Tlumiče pro nákladní vozidla
Díly tlumících jednotek
Topení závislá i nezávislá
Topení - díly
Houkačky
Přerušovače Ventilátory
Vzduchové a
hydraulické přístroje nákladních vozidel

Filtrace
Zámky vozidel
Nájezdy
Uzávěry kapoty
Závěsy kapoty
a 5. dveří
Zavírače dveří
Zvedací zařízení



Tržby v mil. Kč

BRANOROS a.o.

(Výrobně - montážní firma)

Ředitel Miroslav ŠPIČÁK

Ruská federace, Nižgorodská oblast, Kstovo, Lomonosova 38
tel.: 007/8312/788725, 007/83145/64005 tel./fax: 007/83145/64001
e-mail: branor@kis.ru

Výrobky:

Dveřní zámky vozidel i s nájezdy A - 120 GP
Dveřní zámky vozidel i s nájezdy A - 120 GP s CEJ
Dveřní zámky vozidel i s nájezdy A - 160 (Integrovaný zámek)



Tržby v tis. Rbl

DELTACOL CZ

(Povrchové úpravy)

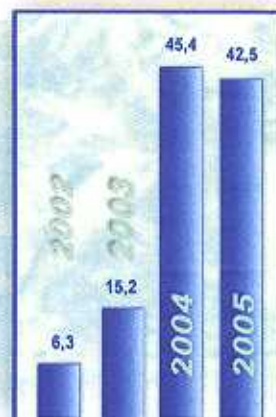
Ředitel Miloslava VEČERKOVÁ

Oderská 687, 702 00 Ostrava-Přívov, tel. 585 153 511, fax. 585 153 515
Provozovna: Palackého 34, 784 01 Litovel e-mail: info@brano.cz www.brano.cz

Služby :

V provozovně v Ostravě :
- speciální povrchová úprava
namáčením do
laku Deltacoll

V provozovně Litovel :
- chromování
- niklování závěsové i bubnové
- mědění
- zinkování bubnové
- chromátování Al v roztoku Alodine



Tržby v mil. Kč

Annual Report

FINANČNÍ ČÁST



FINANČNÍ ČÁST

Annual Report

FINANČNÍ ČÁST

BRANO GROUP Kons.

Konsolidovaný výkaz zisků a ztrát k 31.12. (v tis.)

	2004	2005
Tržby z prodeje zboží	157 442	136 654
Náklady na prodané zboží	120 564	114 883
Obchodní marže	36 878	21 771
Výroba (vlastních výrobků)	3 628 737	3 906 420
Výrobní spotřeba	2 642 892	2 958 167
Přidaná hodnota	1 022 723	970 024
Osobní náklady	564 693	603 923
Odpisy dlouhodobého nehmotného a hmotného majetku	136 324	155 960
Změna u stavu rezerv, opravných položek a časového rozl. v prov. oblasti	6 238	- 13 431
Ostatní provozní výnosy	103 830	84 938
Ostatní provozní náklady	83 076	44 075
Provozní hospodářský výsledek	348 698	264 075
Hospodářský výsledek z finančních operací	- 7 901	22 490
Mimořádný hospodářský výsledek	- 3 511	- 184
Zúčtování (odpis) konsolidačního rozdílu	2 424	4 961
HV za účetní období před zdaněním	339 710	291 342
Hospodářský výsledek za účetní období	286 442	257 299

Konsolidovaná bilance k 31.12. (v tis.Kč)

Aktiva	2 846 051	3 067 760
Stálá aktiva	856 863	966 418
Dlouhodobý nehmotný majetek	11 558	12 066
Dlouhodobý hmotný majetek	811 769	836 659
Finanční dlouhodobý majetek	33 536	117 693
Oběžná aktiva	1 974 772	2 099 324
Zásoby	465 226	469 634
Dlouhodobé pohledávky	2 330	2 132
Krátkodobé pohledávky	997 903	1 129 377
Finanční majetek	509 313	498 181
Ostatní aktiva	14 416	2 018
Pasiva	2 846 051	3 067 760

Annual Report

FINANČNÍ ČÁST

BRANO GROUP Kons.

	2004	2005
Vlastní kapitál	1 710 908	2 003 502
Základní kapitál	41 005	41 005
Kapitálové fondy	0	458 406
Fondy ze zisku	134 968	225 206
Hospodářský výsledek minulých let	1 251 052	1 021 586
Hospodářský výsledek za úč. obd. bez menš. podílů	283 883	257 299
Pasivní konsolidační rozdíl	0	0
Cizí pasiva	1 080 224	1 059 262
Rezervy	83 705	49 993
Dlouhodobé závazky	33 076	27 749
Krátkodobé závazky	963 443	981 520
Bankovní úvěry	0	0
Ostatní pasiva	7 176	4 996
Menšinový vlastní kapitál	47 743	0
Menšinový základní kapitál	7 742	0
Menšinové kapitálové fondy	16 826	0
Menšinové ziskové fondy vč. nerozd. zisku min.let	20 616	0
Menšinový hospod. výsledek běžného účetního období	2 559	0

1. Vymezení konsolidačního celku

a) Subjekty konsolidačního celku.

Mateřským podnikem konsolidačního celku je BRANO GROUP akciová společnost se sídlem v Hradci nad Moravicí, Opavská ulice 1000.

Dceřinným podnikem je BRANO akciová společnost se sídlem v Hradci nad Moravicí, Opavská 1000.

Dceřinným podnikem BRANO a.s. je AFTERMARKET s.r.o. se sídlem v Jičíně od 4. 1. 2001 a

BRANOROS a.s. se sídlem ve Kstovu-Rusko od 28. 7. 1999

	Založena	zákl.kapitál	Podíl na zákl.kapitálu		vliv
			Kč	%	
BRANO GROUP a.s. 64609898	13.12.1995	41 005			
BRANO a.s. 45193363	30.4.1992	204 271	204 271	100	rozhodující
AFTERMARKET s.r.o. 25947290	4. 1. 2001	1 000	1 000	100	rozhodující
BRANOROS a.s.	28. 7. 1999	10 493,3 tis. RUR	10 493,3 tis. RUR	100	rozhodující

BRANO GROUP Kons.

Při sestavení kondolidované účetní závěrky byla použita plná konsolidační metoda.

a) Datum účetních závěrek

Při sestavení konsolidační závěrky se vychází z účetních závěrek společností sestavených k 31. 12. 2005.

b) Podniky vyloučené z konsolidačního celku

Do konsolidačního celku není zahrnut:

1. BRANOMARKET s.r.o. se sídlem v Hradci nad Moravicí, Tovární okruh 674
Základní kapitál 100 tis. Kč, podíl BRANO GROUP 60 tis Kč , tj. 60 %.
2. BRANO SLOVAKIA s.r.o. Bratislava, Rybníčná 40/a
Základní kapitál 1 700 tis. SK, podíl BRANO GROUP 1 122 tis. SK, tj. 66 %.
3. BRANO-ILTAS s.r.o. Hradec nad Moravicí, Opavská 1000
Základní kapitál 21 000 tis. Kč, podíl BRANO GROUP 20 790 tis. Kč, tj. 99 %
4. DELTACOL CZ s.r.o. Ostrava-Přívoz, Oderská 687
Základní kapitál 100 tis. Kč, podíl BRANO GROUP 51 tis. Kč, tj. 51 %.
5. BRANO-SK s.r.o. Prakovce 13, Slovenská republika
Základní jmění 12 000 tis. SK, podíl BRANO GROUP 12 000 tis. SK, tj. 100 %

Tyto společnosti nevstoupily do konsolidačního celku na základě rozhodnutí mateřské firmy, protože jejich podíl na čistém obratu a úhrnu rozvahy konsolidačního celku je nevýznamný.

Výkazy těchto individuálních účetních závěrek jsou uvedeny v přílohách

1. Obecné údaje

a) Průměrný počet zaměstnanců konsolidačního celku a jejich osobní náklady

Počet zaměstnanců.	2 467
Mzdové náklady	437 362
Sociální a zdrav. Pojištění	152 723
Sociální náklady	13 277

b) Vazby mezi subjekty konsolidačního celku

Závazky a pohledávky k 31. 12. 2005 mezi:

		Pohledávky	Závazky
BRANO GROUP a.s.	a BRANO a.s.	86 151 tis Kč	108 tis. Kč
BRANO GROUP a.s.	a Aftermarket s.r.o.	892 tis. Kč	-
BRANO a.s.	a BRANOROS	17 374 tis. Kč	-
BRANO a.s.	a AFTERMARKET s.r.o.	42 236 tis. Kč	391 tis. Kč

Náklady a výnosy k 31. 12. 2005 mezi:

		Výnosy	Náklady
BRANO GROUP a.s.	a BRANO a.s.	274 582 tis Kč	683 tis. Kč
BRANO GROUP a.s.	a Aftermarket s.r.o.	4 061 tis. Kč	-
BRANO a.s.	a BRANOROS	92 758 tis. Kč	287 tis. Kč
BRANO a.s.	a AFTERMARKET s.r.o.	80 581 tis. Kč	480 tis. Kč

BRANO GROUP Kons.

b) Vazby mezi subjekty konsolidačního celku

K 31.12.2005 BRANO GROUP a.s. vlastní 198 185 ks akcií BRANO a.s. Jmenovitá hodnota jedné akcie činí 1 000 Kč. V r. 2005 došlo ke zvýšení počtu vlastněných akcií o 1 647 ks za cenu pořízení 5 363 tis. Kč. Zbytek akcií 6 086 ks přešel na základě rozhodnutí mimořádné valné hromady dne 23. 8. 2005 na hlavního akcionáře BRANO GROUP a.s. s tím, že menšinovým akcionářům bude poskytnuto protiplnění ve výši 3 273 Kč za jednu akcii, tj. 19 919 tis. Kč.

K 31. 12. 2005 BRANO a.s. vlastní 104 933 ks akcií BRANOROS a.s. Jmenovitá hodnota jedné akcie činí 100 RUR. V r. 2005 došlo ke zvýšení počtu vlastněných akcií o 252 ks za cenu pořízení 22 tis. Kč.

K 31. 12. 2005 BRANO a.s. vlastní 100 % podíl na základním kapitálu AFTERMARKET s.r.o., který činí 1 000 tis. Kč.

BRANO GROUP Kons.

Zpráva nezávislého auditora

o ověření konsolidované účetní závěrky

k 31. 12. 2005

mateřského podniku

BRANO GROUP, a.s. Hradec n/Moraví

Prověřil jsem přiloženou konsolidovanou účetní závěrku BRANO GROUP, a.s. Hradec nad Moravicí k 31. 12. 2005 identifikovanou v této účetní závěrce. Za sestavení konsolidované účetní závěrky odpovídá statutární orgán společnosti. Úlohou auditora je vydat na základě provedeného auditu výrok k této účetní závěrce. Zpráva je určena představenstvu a akcionářům společnosti.

Ověření bylo provedeno v souladu se zákonem o auditorech, mezinárodními auditorskými standardy a aplikačními doložkami, vydanými Komorou auditorů ČR, které požadují, aby byl audit naplánován a proveden tak, aby auditor získal přiměřenou jistotu, že konsolidovaná účetní závěrka neobsahuje významné nesprávnosti.

Audit zahrnuje výběrovým způsobem ověření úplnosti a průkaznosti částek a informací uvedených v konsolidované účetní závěrce, posouzení použitých postupů pro její sestavení a zhodnocení celkové prezentace konsolidované účetní závěrky. Konsolidovaná účetní závěrka byla sestavena na základě individuálních účetních závěrek subjektů konsolidačního celku, v souladu se zákonem o účetnictví auditorsky ověřených, s vyloučením vzájemných vztahů mezi konsolidovanými subjekty při dodržení bilanční kontinuity.

Na základě vyhodnocení použitých auditorských postupů je možné konstatovat, že provedený audit poskytuje přiměřený podklad pro vydání výroku ke konsolidované účetní závěrce.

BRANO GROUP Kons.

Podle mého názoru konsolidovaná účetní závěrka podává ve všech významných ohledech věrný a poctivý obraz aktiv, závazků, vlastního kapitálu a finanční situace mateřské společnosti

BRANO GROUP, a.s. Hradec n/Moravici

k 31. 12. 2005 a výsledku hospodaření za rok 2005 v souladu se zákonem o účetnictví a příslušnými předpisy ČR.

Výroční zpráva byla ověřena podle návrhu výroční zprávy. Podle mého názoru informace uvedené v návrhu výroční zprávy jsou ve všech významných ohledech v souladu s touto účetní závěrkou, z níž byly převzaty. Konečné znění výroční zprávy předá účetní jednotka auditoru, který v případě zjištěných významných rozdílů má právo upravit své stanovisko ke konsolidované účetní závěrečce a výroční zprávě.

Odpovědní pracovníci společnosti berou na vědomí, že auditorské ověření konsolidované účetní závěrky je nezbavuje odpovědnosti za úplnost a správnost vykázaných údajů.



Ing. Leo Drozdek
auditor

č.osvědčení 0149
R.Prehaly 274
708 00 Ostrava - Poruba

Ostrava, dne 23. srpna 2006

Annual Report

FINANČNÍ ČÁST

BRANO GROUP

Výkaz zisků a ztrát k 31.12. (v tis.Kč)

	2004	2005
Tržby z prodeje zboží	0	0
Náklady na prodané zboží	0	0
Obchodní marže	0	0
Tržby za prodej vlastních výrobků a služeb	254 981	273 581
Změna stavu vnitropodnikových zásob	0	0
Aktivace	0	0
Výroba (vlastních výrobků)	254 981	273 581
Spotřeba materiálu a energie	257	299
Služby	2 847	3 587
Výrobní spotřeba	3 104	3 886
Přidaná hodnota	251 877	269 695
Osobní náklady	8 853	9 210
Daně a poplatky	14	19
Odpisy nehmot. a hmot.majetku	529	446
Tržby z prodeje dl.hm.majetku a materiálu	0	200
Zůstatk.cena prodaného dl.hm.maj.a materiálu	0	68
Zúčtování opravných položek do prov.nákladů	0	0
Ostatní provozní výnosy	103	9
Ostatní provozní náklady	0	1
Provozní hospodářský výsledek	242 584	260 160
Hospodářský výsledek z finančních operací	3 989	18 828
Mimořádný hospodářský výsledek	0	0
HV za účetní období před zdaněním	246 573	278 988
Hospodářský výsledek za účetní období	212 255	242 915

Bilance k 31.12. 2005 (v tis.Kč)

	2004	2005
Aktiva	665 242	896 485
Stálá aktiva	168 556	259 062
Dlouhodobý nehmotný majetek	0	0
Dlouhodobý hmotný majetek	186	986
Finanční dlouhodobý majetek	168 371	258 076
Oběžná aktiva	496 686	637 423
Zásoby	0	0
Dlouhodobé pohledávky	0	0
Krátkodobé pohledávky	496 218	572 735
Finanční majetek	468	64 688
Ostatní aktiva	0	0

Annual Report

FINANČNÍ ČÁST

BRANO GROUP

Bilance k 31.12. 2005 (v tis.Kč)

	2004	2005
Pasiva	665 242	896 485
Vlastní kapitál	643 592	881 507
Základní kapitál	41 005	41 005
Kapitálové fondy	0	0
Zákonný rezervní fond	8 200	8 200
Statutární a ostatní fondy	2	2
Nerozdělený výsledek minulých let	382 130	589 385
Hospodářský výsledek	212 255	242 915
Cizí pasiva	21 650	14 978
Rezervy	0	0
Dlouhodobé závazky	0	0
Krátkodobé závazky	21 650	14 978
Bankovní úvěry	0	0
Ostatní pasiva	0	0

Informace o použitých účetních metodách, obecné účetní zásady a způsoby oceňování

I. Obchodní společnosti, v nichž má a.s. BRANO GROUP větší než 20% podíl na jejich základním jmění

BRANOMARKET s.r.o.	60 %
BRANOSLOVAKIA s.r.o.	66 %
BRANO-ILTAS,s.r.o.	99,00 %
BRANO,a.s.	

II. Průměrný počet zaměstnanců

A. údaje za běžné období : průměrný počet zaměstnanců	25
B. srovnatelné údaje za min. úč. období průměrný počet zaměstnanců	25

III. Výše půjček, úvěru a ostatních plnění

V současné době společnost nemá žádný úvěr.

BRANO GROUP

I. Způsob ocenění

Cenné papíry a majetkové účasti se oceňovaly cenami pořízení.

II. K žádným podstatným změnám způsobů oceňování a postupů účtování ve společnosti nedošlo.

III. Způsob uplatněný při přepočtu údajů v cizích měnách na českou měnu

- a) Při přepočtu pohledávek byl používán kurs vyhlášený ČNB k poslednímu dni v měsíci.
- b) V případě zahraničních služebních cest byl používán kurs ke dni příjmu hotovosti do pokladny

Pohledávky

	31. 12. 2005	31.12.2004
Krátkodobé pohledávky	572 734 330,58Kč	496 218 555,87 Kč
Pohledávky z obchodního styku celkem	88 854 642,36Kč	60 646 667,48 Kč
Z toho :		
BRANO a. s.	86 530 617,70 Kč	58 573 201,48 Kč
BRANOMARKET s.r.o.	8 330,00 Kč	8 330,00 Kč
Aftermarket s. r. o.	892 678,50Kč	867 153,00 Kč
Ostatní odběratelé	145 231,30 Kč	
Poskyt. zálohy	1 277 784,86 Kč	1 195 783,00 Kč
Jiné pohledávky	136 952 694,00 Kč	50 000 000,00 Kč
Pohledávky-caspolling	346 926 994,22 Kč	385 571 888,39 Kč

Opravné položky nebyly vytvořeny, protože pohledávky byly ve lhůtě splatnosti.

Výkony se týkaly zejména služeb ve výši 273 581 055,- Kč, zvýšení oproti roku 2004 činí 18 600 000 Kč.

Vlastní jmění

Popis změn vlastního jmění

	stav 1. 1. 2005	Přírůstek	úbytek	Stav k 31. 12. 2005
Základní jmění	41 005	—		41 005
Zák.reservní fond	8 200	—		8 200
Fond penz. připoj.	2	—		2
Nerozd. zisk min. let	382 130	212 255	5 000	589 385
Hosp. výsl ve schv. řízení	212 255	242 915		242 915
Vlastní kapitál	643 592	455 170	5 000	881 507

Výše splatných závazků soc. a zdrav.pojištění 291 421,-

Výše daňových nedoplatků 9 610 510,-

Annual Report

FINANČNÍ ČÁST

BRANO GROUP

Základní jmění

Představuje 100 ks kmenové akcie na jméno ve jmenovité hodnotě 10 tis. Kč, 40 ks akcií na jméno ve jmenovité hodnotě 1 mil. Kč a 5 000 ks prioritních akcií na jméno jmenovité hodnoty 1 Kč.

Závazky

	Stav k 31. 12. 2005	Stav k 31. 12. 2004
Závazky z obch. styku celkem	14 977 488,32 Kč	21 648 976,05 Kč
Z toho :		
Dodavatele tuzemsko	1 992 073,52 Kč	257 953,55 Kč
Závazky vůči spořitelům	2 624 655,80 Kč	2 097 853,00 Kč
Závazky vůči zaměstnancům	458 828,00 Kč	392 194,00 Kč
Závazky vůči soc a zdr. Pojišťovně	291 421,00 Kč	252 634,00 Kč
Daňové závazky	9 610 510,00 Kč	15 397 164,00 Kč
Jiné závazky	0 Kč	3 251 177,00 Kč

BRANO GROUP a.s.

Zpráva nezávislého auditora

o ověření účetní závěrky

k 31. 12. 2005

BRANO GROUP, a.s. Hradec n/Moravici

Provedl jsem audit přiložené účetní závěrky BRANO GROUP, a.s. Hradec n/Moravici k 31. 12. 2005 za účetní období 2005. Za sestavení účetní závěrky odpovídá statutární orgán společnosti. Úlohou auditora je vydat na základě provedeného auditu výrok k této účetní závěrce. Zpráva je určena akcionářům a představenstvu společnosti.

Ověření bylo provedeno v souladu se zákonem o auditorech, Mezinárodními auditor-skými standardy a aplikačními doložkami vydanými Komorou auditorů ČR, podle kterých byl audit naplánován a proveden tak, aby auditor získal přiměřenou jistotu, že účetní závěrka neobsahuje významné nesprávnosti.

Audit zahrnuje výběrovým způsobem provedené ověření úplnosti a průkaznosti částek a informací uvedených v účetní závěrce; posouzení použitých účetních postupů a významných odhadů učiněných společností a zhodnocení celkové prezentace účetní závěrky.

Na základě vyhodnocení použitých auditorských postupů je možné konstatovat, že provedený audit poskytuje přiměřený podklad pro vydání výroku k této účetní závěrce.

BRANO GROUP

Podle mého názoru účetní závěrka podává ve všech významných ohledech věrný a poctivý obraz aktiv, závazků, vlastního kapitálu a finanční situace společnosti

BRANO GROUP, a. s. Hradec n/Moravici

k 31. 12. 2005 a výsledku hospodaření za rok 2005 v souladu se zákonem o účetnictví a příslušnými předpisy České republiky.

Aniž bych vyjadřoval vyrok s výhradou upozorňuji na požadavek správného zařazení finančního majetku v souladu s vyhláškou č. 500/2002 Sb. §8

Ověřil jsem soulad informací o auditované společnosti za uplynulé období uvedených v návrhu výroční zprávy, s ověřovanou účetní závěrkou. Podle mého názoru jsou tyto informace ve všech významných ohledech v souladu s touto účetní závěrkou, z níž byly převzaty.

Konečné znění výroční zprávy předá účetní jednotka auditorovi, který v případě zjištěných významných rozdílů má právo upravit své stanovisko.

Odpovědní pracovníci společnosti berou na vědomí, že auditorské ověření účetní závěrky je nezbavuje odpovědnosti za úplnost a správnost vykazovaných údajů.



Ing. Leo Drozdek
auditor
osvědčení č. 0419
R. Prchalý 274
708 00 Ostrava - Pustkovec

Ostrava, dne 29. března 2006

Annual Report

FINANČNÍ ČÁST

BRANO

BRANO a.s.

Konsolidovaný výkaz zisků a ztrát k 31.12. (v tis.)

	2004	2005
Tržby z prodeje zboží	157 442	136 654
Náklady na prodané zboží	120 564	114 883
Obchodní marže	36 878	21 771
Výroba (vlastních výrobků)	3 629 083	3 912 165
Výrobní spotřeba	2 895 584	3 233 607
Přidaná hodnota	770 377	700 329
Osobní náklady	555 840	594 713
Odpisy dlouhodobého nehmotného a hmotného majetku	135 795	155 514
Změna u stavu rezerv, opravných položek a časového rozl. v prov. oblasti	- 6 238	- 13 431
Ostatní provozní výnosy	103 727	84 729
Ostatní provozní náklady	82 593	44 347
Provozní hospodářský výsledek	106 114	3 915
Hospodářský výsledek z finančních operací	- 22 232	3 947
Mimořádný hospodářský výsledek	- 3 511	- 185
Zúčtování (odpis) konsolidačního rozdílu	63 260	0
HV za účetní období před zdaněním	153 973	7 677
Hospodářský výsledek za účetní období	135 023	9 423

Konsolidovaná bilance k 31.12. (v tis.Kč)

Aktiva	2 387 204	2 411 014
Stálá aktiva	835 531	859 944
Dlouhodobý nehmotný majetek	11 558	12 066
Dlouhodobý hmotný majetek	811 583	835 673
Finanční dlouhodobý majetek	12 390	12 205
Oběžná aktiva	1 537 257	1 549 052
Zásoby	465 226	469 634
Dlouhodobé pohledávky	2 330	2 132
Krátkodobé pohledávky	560 856	643 793
Finanční majetek	508 845	433 493
Ostatní aktiva	14 416	2 018
Pasíva	2 387 204	2 411 014

Annual Report

FINANČNÍ ČÁST

BRANO

	2004	2005
Vlastní kapitál	1 262 275	1 274 583
Základní kapitál	204 271	204 271
Kapitálové fondy	381 571	448 044
Fondy ze zisku	180 645	180 644
Hospodářský výsledek minulých let	360 775	432 201
Hospodářský výsledek za úč. obd. bez menš. podílů	135 013	9 423
Pasivní konsolidační rozdíl	0	0
Cizí pasiva	1 117 745	1 131 435
Rezervy	83 705	49 993
Dlouhodobé závazky	33 076	27 749
Krátkodobé závazky	1 000 964	1 053 693
Bankovní úvěry	0	0
Ostatní pasiva	7 176	4 996
Menšinový vlastní kapitál	8	0
Menšinový základní kapitál	20	0
Menšinové kapitálové fondy	0	0
Menšinové ziskové fondy vč. nerozd. zisku min.let	-22	0
Menšinový hospod. výsledek běžného účetního období	10	0

1. Vymezení konsolidačního celku

a) Subjekty konsolidačního celku.

Mateřským podnikem konsolidačního celku je BRANO a. s. se sídlem v Hradci nad Moravicí, Opavská 1000 IČO 451 933 63 (dále jen mateřský podnik)
 Dceřinnými podniky BRANO a.s. jsou:
 AFTERMARKET s.r.o. se sídlem v Jičíně-Čejkovicích, Poděbradova 134, IČO 25947290 od 4.1.2001
 BRANOROS a.s. se sídlem ve Kstovu-Rusko od 28. 7. 1999

Annual Report

FINANČNÍ ČÁST

BRANO

Výkaz zisků a ztrát k 31.12. (v tis.Kč)

	2004	2005
Tržby z prodeje zboží	22 507	1 825
Náklady na prodané zboží	9 220	989
Obchodní marže	13 287	836
Tržby za prodej vlastních výrobků a služeb	3 533 609	3 824 847
Změna stavu vnitropodnikových zásob	61 955	12 675
Aktivace	100 193	117 848
Výroba (vlastních výrobků)	3 695 757	3 955 370
Spotřeba materiálu a energie	2 248 736	2 523 860
Služby	707 335	756 614
Výrobní spotřeba	2 956 071	3 280 474
Přidaná hodnota	752 973	675 732
Osobní náklady	547 552	585 129
Daně a poplatky	2 029	1 561
Odpisy dlouhodobého nehmot. a hmot.majetku	134 156	153 945
Tržby z prodeje dl.hm. majetku a materiálu	81 691	41 549
Zůstatková cena prodaného dl.hm. maj.a materiálu	63 239	25 644
Změna stavu rezerv, opravných položek a čas. rozlišení v prov.oblasti	- 9 033	- 12 300
Ostatní provozní výnosy	21 509	42 521
Ostatní provozní náklady	17 348	15 367
Provozní hospodářský výsledek	100 882	-9 544
Hospodářský výsledek z finančních operací	- 12 463	4 836
Mimořádný hospodářský výsledek	- 3 511	- 184
HV za účetní období před zdaněním	84 908	-4 892
Hospodářský výsledek za účetní období	67 509	435

Bilance k 31.12. (v tis.Kč)

	2004	2005
Aktiva	2 344 013	2 376 330
Stálá aktiva	834 188	871 008
Dlouhodobý nehmotný majetek	11 523	12 045
Dlouhodobý hmotný majetek	803 705	828 537
Finanční dlouhodobý majetek	18 960	30 426
Oběžná aktiva	1 495 551	1 503 345
Zásoby	412 767	408 959
Dlouhodobé pohledávky	-	-
Krátkodobé pohledávky	574 326	661 723
Finanční majetek	508 458	432 663
Ostatní aktiva	14 274	1 977
Pasiva	2 344 013	2 376 330

Annual Report

FINANČNÍ ČÁST

BRANO

	2004	2005
Vlastní kapitál	1 259 698	1 274 583
Základní kapitál	204 271	204 271
Kapitálové fondy	443 967	458 406
Zákonný rezervní fond	176 757	176 756
Statutární a ostatní fondy	3 788	3 788
Nerozdělený zisk minulých let	363 406	430 927
Hospodářský výsledek	67 509	435
Cizí pasiva	1 077 139	1 096 751
Rezervy	83 705	49 993
Dlouhodobé závazky	33 076	27 749
Krátkodobé závazky	960 358	1 019 009
Bankovní úvěry	-	-
Ostatní pasiva	7 176	4 996

I. Informace o použitých metodách, obecné účetní zásady a způsoby oceňování

1. Způsob sestavování odpisových plánů pro dlouhodobý majetek a použité odpisové metody při stanovení účetních odpisů:

U nehmotného a hmotného majetku je uplatňováno lineární odepisování. Doba odepisování je u jednotlivých skupin majetku stanovena takto:

Ocenitelná práva	5 let
Software	4
Budovy	15 - 33
Stroje a přístroje	6 - 12
Nástroje a formy	2 - 4
Výpočetní technika	4 - 5

2. Způsoby oceňování:

a) Materiál a zboží jsou účtovány v pořizovacích cenách. Pořizovací cena zahrnuje cenu pořízení, celní poplatky, skladovací poplatky při dopravě a dopravné za dodání do výrobního (prodejního) areálu. Materiál a zboží jsou oceněny v pevných skladových cenách. Nedokončená výroba a výrobky jsou oceňovány v cenách, které zahrnují cenu materiálu, práce a proporcionální část výrobních režijních nákladů podle stavu rozpracovanosti.

b) Nehmotný a hmotný majetek je evidován v pořizovací ceně. Ocenění investičního majetku vlastní výroby zahrnuje přímý materiál, přímé mzdy a režijní náklady přímo spojené s jeho výrobou do doby aktivace.

3) Přepočty cizích měn:

Společnost používá pro přepočet cizích měn aktuální denní kurs. Aktiva a pasiva v cizí měně byla k rozvahovému dni přepočítána podle kursu ČNB. Nerealizované kursové zisky a ztráty jsou součástí hospodářského výsledku.

II. Doplňující údaje o majetku

1. Pořízení dlouhodobého majetku finančním pronájmem

Společnost převzala závazek z leasingové smlouvy uzavřené s VB Leasing CZ na elektroerozivní hloubicí zařízení Roboform 35P v souvislosti s rozšířením kapacit v Zubří. Pořizovací cena stroje je 4 132 tis. Kč, zůstatek leasingových splátek je 566 tis. Kč.

2. Majetek neuvedený v rozvaze

Společnost neeviduje žádný významný majetek, který by nebyl zahrnut v rozvaze.

BRANO

3. Odložená daň

Společnost proúčtovala za rok 2005 daňovou pohledávku odloženou ve výši 5 327 tis. Kč vyplývající z přechodných zdanitelných a odčitatelných rozdílů uplatnitelných pro daňové účely v budoucích obdobích.

III. Pohledávky

31.12.2005

Pohledávky z obchodního styku celkem	594 852
Z toho: po lhůtě splatnosti	136 556
K 31.12. byly vytvořeny opravné položky	5 060

IV. Zákonné a ostatní rezervy

	Stav 1.1. 2005	Tvorba	Čerpání	Stav 31.12. 2005
Rezerva na daň z převodu nemovitostí	880	0	880	0
Rezerva na garanční náklady	6 600	2 000	5 660	3 000
Rezerva na nápravu ekologických závad	400	0	0	400
Rezerva na osobní náklady za				
Zdrav a soc. pojištění	1 790	0	1 790	0
Rezerva na finanční rizika	14 100	7 879	8 071	13 918
Rezerva na opravy hmotného majetku	59 925	8 940	36 190	32 675

V. Závazky

31.12. 2005

Krátkodobé závazky z obchodního styku celkem	554 667
Z toho: po lhůtě splatnosti	92 504

VI. Ostatní skutečnosti

K 31.12. 2005 společnost vykázala na účtě materiálu na cestě částku 29 379 tis. Kč, kterou uspokojivě nedoložila dokladovou inventurou. Společnost přijala opatření vedoucí ke kvantifikaci jednotlivých příčin vzniku těchto zásob v úpravě postupů jejich účtování. Z toho důvodu vytvořila opravnou položku k materiálovým zásobám v částce 16 800 tis. Kč a rezervu na případná finanční rizika v částce 10 950 tis. Kč.

K 1.4. 2005 společnost rozšířila své výrobní kapacity zakoupením výrobní haly, strojního zařízení a zásob v Zubří.

BRANO

Zpráva o vztazích mezi propojenými osobami – BRANO a.s.

Tato zpráva byla vypracována na základě ustanovení § 66a odst. 9 obchodního zákoníku a obsahuje náležitosti tam uvedené.

Ovládající osobou společnosti je BRANO GROUP a.s. se sídlem Hradec nad Moravicí, Opavská 1000, IČO 64609898.

Společnosti jsou známy tyto další propojené osoby, které BRANO GROUP a.s. ovládá:

- BRANOMARKET, s.r.o. se sídlem Hradec nad Moravicí, Tovární okruh 674, IČO 25351311
- BRANO-Itas s.r.o. se sídlem Hradec nad Moravicí, Opavská 1000, IČO 26818442
- BRANOSLOVAKIA, s.r.o. se sídlem v Bratislavě, Na Pasekách 22

V roce 2005 byly mezi společností a propojenými osobami uzavřeny následující smlouvy (příp. byly vůči nim a v jejich zájmu učiněny tyto právní úkony a tato opatření):

BRANO GROUP a.s.:

1. Smlouvy o nájmech DLHM mezi BRANO a.s. a BRANO GROUP a.s. v částce 242 000,-Kč (roční nájemné) a mezi BRANO GROUP a.s. a BRANO a.s. v částce 96 000,- Kč (roční nájemné) za obvyklých podmínek.
2. Smlouva o prodeji obědů mezi BRANO a.s. BRANO GROUP a.s. v částce 107 000,- Kč za obvyklých podmínek, stejných pro všechny strážníky.
3. Fakturace soukromého kilometrového pracovníkům BRANO GROUP a.s. používající auta BRANO a.s.podle smlouvy mezi společnostmi v částce 14 000,- Kč na úhradu nákladů za obvyklých podmínek uplatňovaných pro všechny zaměstnance.
4. Přefakturace částek bez uzavření rámcové smlouvy, podložená průběžnými daňovými doklady podle skutečného plnění, ziskově neutrální pro kteroukoliv stranu přefakturace.
5. Přefakturace se týká telefonních hovorů, cestovného, drobného materiálu, školení, reklamy a výstavnictví, oprav, dopravy, ubytování, kooperací, pojistného, úroků.
Přefakturace z BRANO GROUP, a.s. na BRANO a.s. byla v částce cca 5 073 000,- Kč.
Přefakturace z BRANO a.s. na BRANO GROUP,a.s. byla v částce cca 320 000,- Kč.

BRANOMARKET, s.r.o.:

1. Smlouva o prodeji obědů mezi BRANO a.s. a BRANOMARKET, s.r.o. v částce 18 000,- za obvyklých podmínek, stejných pro všechny strážníky.
2. Kupní smlouvy na prodej výrobků z BRANO a.s. na BRANOMARKET, s.r.o. ve výši cca 15 635 000,- Kč (běžný obchodní styk) za standardních podmínek odběratelů.
3. Prodej výrobků z BRANOMARKET, s.r.o. na BRANO a.s. v částce 117 000,- Kč za obvyklých podmínek.
4. Reklamace BRANOMARKET, s.r.o. na výrobky dodané z BRANO a.s. v částce 49 000,-Kč za obvyklých podmínek.
5. Přefakturace z BRANO a.s. na BRANOMARKET s.r.o. (telefonní hovory) v částce 594 000,- Kč, Ziskově neutrální.

BRANO

BRANO-Itas, s.r.o.:

1. Smlouva o outsourcingu informačních technologií mezi BRANO a.s. a BRANO-Itas, s.r.o. v částce 10 920 000,- Kč za obvyklých podmínek
2. Smlouva o prodeji obědů mezi BRANO a.s. a BRANO-Itas, s.r.o. v částce 38 000,- za obvyklých podmínek, stejných pro všechny strážníky.
3. Přefakturace částek bez uzavření rámcové smlouvy, podložená průběžnými daňovými doklady podle skutečného plnění 37 000,- Kč ziskově neutrální.
Přefakturace se týká telefonních hovorů, cestovného, drobného materiálu, oprav, dopravy, pojistného.

Přefakturace z BRANO a.s. na BRANO-Itas, s.r.o. v částce 112 000,- Kč.

BRANOSLOVAKIA, s.r.o.:

1. Kupní smlouvy na prodej výrobků z BRANO a.s. na BRANOSLOVAKIA, s.r.o. ve výši cca 16 771 000,- Kč (běžný obchodní styk) za standardních podmínek.

Závěr:

Podle názoru představenstva společnosti byla v roce 2005 spolupráce se společností BRANO GROUP a.s. a jí ovládanými osobami pro společnost prospěšná a společnosti z ní nevznikla žádná újma.

BRANO



ZPRÁVA AUDITORA

**Zpráva o auditu pro akcionáře společnosti BRANO a.s.,
DIČ CZ45193363, Opavská 1000, 747 41 Hradec nad Moravicí**

Provedli jsme audit přiložené účetní závěrky společnosti BRANO a.s. k 31. prosinci 2005.

Vedení společnosti je odpovědné za sestavení účetní závěrky a vedení účetnictví tak, aby bylo úplné, průkazné a správné v souladu s platnými zákony a předpisy. Naší odpovědností je vyjádřit názor na účetní závěrku jako celek na základě ověření provedeného v souladu se zákonem a auditorskými směrnicemi.

Náš audit jsme provedli v souladu se zákonem č. 254/2000 Sb., o auditorech a komoře auditorů České republiky a auditorskými směrnicemi vydanými Komořou auditorů. Tyto směrnice vyžadují, abychom plánovali a provedli audit s cílem získat přiměřenou míru jistoty, že účetní závěrka neobsahuje významné nesprávnosti. Audit zahrnuje ověření, provedené výběrovým způsobem, účetních záznamů a dalších informací prokazujících údaje účetní závěrky a posouzení účetních postupů a významných odhadů, použitých společností při sestavení závěrky a také posouzení celkové prezentace účetní závěrky. Jsme přesvědčeni, že provedený audit poskytuje přiměřený podklad pro vyjádření našeho výroku.

Aniž bychom dávali výrok s výhradou upozorňujeme na skutečnosti uvedené v příloze k účetní závěrce v bodě 16 Ostatní, kde společnost popisuje vytvořené opravné položky a rezervy, na nedohledaný rozdíl, který souvisí s likvidací a párováním příjmek a materiálových faktur.

Podle našeho názoru, s výjimkou předchozího odstavce, účetní závěrka podává ve všech významných ohledech věrný a poctivý obraz aktiv, závazků, vlastního kapitálu a finanční situace společnosti BRANO a.s. k 31. prosinci 2005 a výsledku jejího hospodaření za rok 2005 v souladu se zákonem o účetnictví a příslušnými předpisy České republiky. Z uvedených důvodů lze ověření účetní závěrky společnosti BRANO a.s. uzavřít výrokem

bez výhrad.

K datu vydání této zprávy nebyla dosud dokončena výroční zpráva společnosti za uplynulé účetní období 2005. Její ověření bude provedeno následně s vydáním samostatné zprávy.

*Datum vydání zprávy
V Jablonci nad Nisou, dne 28.6.2006*

*Auditorská společnost : AUDIT TOPOL s.r.o.
Osvědčení č. 453
Odpovědný auditor : Ing. Petr Topol, osvědč. 400*

*Přílohy : 1/ Účetní závěrka k 31.12.2005
2/ Příloha k účetní závěrce*



Annual Report

FINANČNÍ ČÁST

AFTERMARKET

Aftermarket s.r.o.

Výkaz zisků a ztrát k 31.12. (v tis.Kč)

	2004	2005
Tržby z prodeje zboží	134 573	134 829
Náklady na prodané zboží	111 344	113 894
Obchodní marže	23 229	20 935
Tržby za prodej vlastních výrobků a služeb	-	265
Změna stavu vnitropodnikových zásob	-	-
Aktivace	-	-
Výroba (vlastních výrobků)	-	265
Spotřeba materiálu a energie	907	896
Služby	13 365	13 104
Výrobní spotřeba	14 272	14 000
Přidaná hodnota	8 957	7 200
Osobní náklady	4 583	4 555
Daně a poplatky	23	15
Odpisy nehmot. a hmot.majetku	379	305
Tržby z prodeje dl.hm.majetku a materiálu	-	-
Zůstatk.cena prodaného dl.hm.maj.a materiálu	-	-
Zúčtování opravných položek do prov.nákladů	2 795	-1 131
Ostatní provozní výnosy	527	659
Ostatní provozní náklady	265	1 585
Provozní hospodářský výsledek	1 439	2 530
Hospodářský výsledek z finančních operací	-553	-334
Mimořádný hospodářský výsledek	-	-
HV za účetní období před zdaněním	886	2 196
Hospodářský výsledek za účetní období	48	1 426

Bilance k 31.12. 2004 (v tis.Kč)

	2004	2004
Aktiva	67 837	74 168
Stálá aktiva	541	237
Dlouhodobý nehmotný majetek	-	-
Dlouhodobý hmotný majetek	541	237
Finanční dlouhodobý majetek	-	-
Oběžná aktiva	67 206	73 931
Zásoby	36 187	44 849
Dlouhodobé pohledávky	2 330	2 132
Krátkodobé pohledávky	28 361	26 228
Finanční majetek	328	722
Ostatní aktiva	90	-

Annual Report

FINANČNÍ ČÁST

AFTERMARKET

Balance k 31.12. 2004 (v tis.Kč)

	2004	2005
Pasiva	67 837	74 168
Vlastní kapitál	7 929	9 355
Základní kapitál	1000	1 000
Kapitálové fondy	-	-
Zákonný rezervní fond	100	100
Statutární a ostatní fondy	-	-
Nerozdělený výsledek minulých let	6 781	6 829
Hospodářský výsledek	48	1 426
Cizí pasiva	59 908	64 813
Rezervy	-	-
Dlouhodobé závazky	-	-
Krátkodobé závazky	59 908	64 813
Bankovní úvěry	-	-
Ostatní pasiva	-	-

Informace o použitých účetních metodách, obecné účetní zásady a způsoby oceňování

- Způsob sestavování odpisových plánů pro investiční majetek a použité metody při stanovení účetních a daňových odpisů:**
 Zrychlené odpisy osobní auto - odpis 4 roky
 počítač - odpis 4 roky
- Způsob oceňování: Zboží je účtováno v pořizovacích cenách.**
 Pořizovací cena obsahuje cenu pořízení, celní poplatky, opotřebení obalů, obaly a dopravné za dodání do prodejního skladu. Ocenění úbytků ve skladu průměrnou cenou.
- Dlouhodobý hmotný majetek je oceňován v pořizovacích cenách.**
- Opravné položky u dlouhodobého hmotného majetku :**
 nejsou vytvářeny.
- Opravná položka k zásobám:**
 byla tvořena v případech, kdy ocenění v účetnictví je vyšší než současná tržní hodnota zásob.
 Vytvořená opravná položka 8 959 tis. Kč se týká zboží v pořizovací ceně 16 500 tis. Kč.
- Opravné položky k pohledávkám z obchodního styku jsou tvořeny:**
 v souladu se zákonem o rezervách a účetní opravné položky do 100% hodnoty starších více než jeden rok
 - daňové opravné položky na pohledávky po lhůtě splatnosti 55 tis. Kč
 - účetní opravné položky na pohledávky po lhůtě splatnosti 126 tis. Kč
- Způsob tvorby rezerv:**
 nejsou tvořeny
- Způsob uplatnění při přepočtu údajů v cizích měnách na českou měnu:**
 aktiva a pasiva v cizí měně jsou k rozvahovému dni přepočítávána podle oficiálního kursu ČNB, kursové zisky a ztráty jsou zachyceny v hospodářském výsledku.

AFTERMARKET

Pohledávky

	2004	2005
Pohledávky z obchodního styku	18 902	23 310
Pohledávky za po lhůtě splatnosti	8 360	9 292
Pohledávky k podnikům ve skupině	686	391
Pohledávka z cashpoolingu	9 703	1 249

Závazky

	2004	2005
Závazky z obchodního styku celkem	59 044	62 862
Závazky po lhůtě splatnosti	17 309	12 935
Závazky k podnikům ve skupině	42 701	43 129

Zpráva o vztazích mezi propojenými osobami - AFTERMARKET s.r.o.

Tato zpráva byla vypracována na základě ustanovení § 66a odstavce 9 obchodního zákoníku a obsahuje náležitosti tam uvedené

Ovládající osobou společnosti je BRANO a.s. se sídlem Hradec nad Moravicí, Opavská 1000, IČO 64609898

Společnosti jsou známy tyto další propojené osoby, které BRANO GROUP dále ovládá:

- BRANOROS, a.s. se sídlem Kstovo, ul. Lomonosova 38, Rusko
- DELTACOL CZ s.r.o. se sídlem Ostrava - Přívoz, Oderská 687, IČO 25861701

V roce 2005 byly mezi společnostmi a propojenými osobami uzavřeny následující smlouvy (případně byly vůči nim a v jejich zájmu učiněny tyto právní úkony a tato opatření):

- 1 Kupní smlouvy na prodej výrobků, zboží a materiálu z BRANO a.s. na AFTERMARKET s.r.o. ve výši cca 80 551 000,- Kč (běžný obchodní styk) za standardních podmínek odběratelů.
- 2 Přefakturační částek bez uzavření rámcové smlouvy, podložená průběžnými daňovými doklady podle skutečného plnění, ziskově neutrální pro kteroukoliv stranu přefakturace. Přefakturační se týká školení, reklamy a výstavnictví, reklamaci, oprav, přepravného, pohonných hmot, energie, auditu, pojistného.
 - a) Přefakturační z BRANO a.s. na AFTERMARKET byla v částce cca 30 000,- Kč.
 - b) Přefakturační z AFTERMARKET na BRANO a.s. byla v částce cca 485 000,- Kč.

V roce 2005 nebyly mezi společnostmi a společnostmi BRANOROS, a.s. a DELTACOL CZ s.r.o. žádné vztahy

Závěr : podle názoru vedení společnosti byla v roce 2005 spolupráce se společnostmi BRANO a.s. a jí ovládanými osobami pro společnost prospěšná a společnosti z ní nevznikla žádná újma

AFTERMARKET



ZPRÁVA AUDITORA

Zpráva o auditu pro společníky AFTERMARKET s.r.o.

Provedli jsme audit přiložené účetní závěrky společnosti AFTERMARKET s.r.o. k 31. prosinci 2005.

Vedení společnosti je odpovědné za sestavení účetní závěrky a vedení účetnictví tak, aby bylo úplné, průkazné a správné v souladu s platnými zákony a předpisy. Naši odpovědností je vyjádřit názor na účetní závěrku jako celek na základě ověření provedeného v souladu se zákonem a auditorskými směrnicemi.

Náš audit jsme provedli v souladu se zákonem č. 254/2000 Sb., o auditorech a komoře auditorů České republiky a auditorskými směrnicemi vydanými Komorou auditorů. Tyto směrnice vyžadují, abychom plánovali a provedli audit s cílem získat přiměřenou míru jistoty, že účetní závěrka neobsahuje významné nesprávnosti. Audit zahrnuje ověření, provedené výběrovým způsobem, účetních záznamů a dalších informací prokazujících údaje účetní závěrky a posouzení účetních postupů a významných odhadů, použitých společností při sestavení závěrky a také posouzení celkové prezentace účetní závěrky. Na základě výsledku použitých auditorských postupů jsme nezjistili žádné skutečnosti, které by naznačovaly, že účetní záznamy společnosti nebyly ve všech podstatných aspektech v souladu s platnými zákony a předpisy. Domníváme se, že provedený audit dává přiměřený základ pro vyslovení výroku na účetní závěrku.

Podle našeho názoru účetní závěrka podává ve všech významných ohledech věrný a poctivý obraz aktiv, závazků, vlastního kapitálu a finanční situace společnosti AFTERMARKET s.r.o. k 31. prosinci 2005 a výsledku jejího hospodaření za rok 2005 v souladu se zákonem o účetnictví a příslušnými předpisy České republiky. Z uvedených důvodů lze ověření účetní závěrky společnosti AFTERMARKET s.r.o., uzavřít výrokem

bez výhrad.

K datu vydání této zprávy nebyla dosud dokončena výroční zpráva společnosti za uplynulé účetní období 2005. Její ověření bude provedeno následně s vydáním samostatné zprávy.

*Datum vydání zprávy
V Jičíně, dne 22.6.2006*

*Auditorská společnost : AUDIT TOPOL s.r.o.
Osvědčení č. 453
Odpovědný auditor : Ing. Petr Topol, osvědč. 400*

*Přílohy : 1/ Účetní závěrka k 31. 12. 2005
2/ Příloha k účetní závěrce*



Annual Report

FINANČNÍ ČÁST

BRANOROS

Výkaz zisků a ztrát k 31.12. (v tis.Kč)

	2004	2005
Tržby z prodeje zboží	362	-
Náklady na prodané zboží	-	-
Obchodní marže	362	-
Tržby za prodej vlastních výrobků a služeb	119 669	127 724
Změna stavu vnitropodnikových zásob	1 529	2 894
Aktivace	-	-
Výroba (vlastních výrobků)	121 198	130 636
Spotřeba materiálu a energie	109 382	110 312
Služby	3 262	2 927
Výrobní spotřeba	112 644	113 239
Přidaná hodnota	8 916	17 397
Osobní náklady	3 705	5 029
Daně a poplatky	158	175
Odpisy nehmot. a hmot.majetku	1 260	1 264
Tržby z prodeje dl.hm.majetku a materiálu	-	-
Zůstatk.cena prodaného dl.hm.maj.a materiálu	-	-
Změna stavu rezerv,opravných položek a čas.rozl. v prov. oblasti	-	-
Ostatní provozní výnosy	-	-
Ostatní provozní náklady	-	-
Provozní hospodářský výsledek	3 793	10 929
Hospodářský výsledek z finančních operací	1 126	- 840
Mimořádný hospodářský výsledek	-	-
HV za účetní období před zdaněním	4 919	10 089
Hospodářský výsledek za účetní období	4 206	7 562

Bilance k 31.12. 2004 (v tis.Kč)

	2004	2005
Aktiva	44 467	40 855
Stálá aktiva	9 365	9 038
Dlouhodobý nehmotný majetek	35	21
Dlouhodobý hmotný majetek	7 337	6 899
Finanční dlouhodobý majetek	1 993	2 118
Oběžná aktiva	35 050	31 776
Zásoby	16 272	15 826
Dlouhodobé pohledávky	-	-
Krátkodobé pohledávky	18 718	15 843
Finanční majetek	59	108
Ostatní aktiva	52	41

Annual Report

FINANČNÍ ČÁST

BRANOROS

BRANOROS o.m.

Bilance k 31.12. (v tis.Kč)	2004	2005
Pasiva	29 568	40 855
Vlastní kapitál	3 219	10 984
Základní kapitál	8 447	8 977
Kapitálové fondy	-	-
Zákonný rezervní fond	-	-
Statutární a ostatní fondy	-	-
Nerozdělený výsledek minulých let	- 9 434	- 5 555
Hospodářský výsledek	4 206	7 562
Cizí pasiva	41 248	29 872
Rezervy	-	-
Dlouhodobé závazky	-	-
Krátkodobé závazky	41 248	29 872
Bankovní úvěry	-	-
Ostatní pasiva	-	-

BRANOROS

АУДИТОРСКОЕ ЗАКЛЮЧЕНИЕ ПО ФИНАНСОВОЙ (БУХГАЛТЕРСКОЙ) ОТЧЕТНОСТИ

Аудитор

Наименование: ООО Компания «Аудит-Консалтинг НН»
Место нахождения: 603115, Н.Новгород, Студеная, 78 офис 59
Государственная регистрация: серия ИРП-НН №18921 от 5 марта 2002г.
Лицензия: серия Е № 000780 Минфин РФ, до 25 июня 2007 г.

Аудируемое лицо

Наименование: Закрытое акционерное общество «БРАНОРОС»
Место нахождения: 607655, г.Кстово ул.Ломоносова,38
Государственная регистрация: № 636 серия СП от 28.07.1999 г.

Мы провели аудит прилагаемой финансовой (бухгалтерской) отчетности организации ЗАО «БРАНОРОС» за период с 1 января по 31 декабря 2005 г. включительно. Финансовая (бухгалтерская) отчетность организации ЗАО «БРАНОРОС» состоит из:

- бухгалтерского баланса;
- отчета о прибылях и убытках;
- приложений к бухгалтерскому балансу и отчету о прибылях и убытках;
- пояснительной записки.

Ответственность за подготовку и представление этой финансовой (бухгалтерской) отчетности несет исполнительный орган организации ЗАО «БРАНОРОС». Наша обязанность заключается в том, чтобы выразить мнение о достоверности во всех существенных отношениях данной отчетности и соответствии порядка ведения бухгалтерского учета законодательству Российской Федерации на основе проведенного аудита.

Мы провели аудит в соответствии с:

- Федеральным законом «Об аудиторской деятельности»;
- федеральными правилами (стандартами) аудиторской деятельности;
- правилами (стандартами) аудиторской деятельности аудитора;
- нормативными актами органа, осуществляющего регулирование деятельности аудируемого лица.



В.М. Александрович

Annual Report

FINANČNÍ ČÁST

BRANOROS

BRANOROS o.p.s.

Аудит планировался и проводился таким образом, чтобы получить разумную уверенность в том, что финансовая (бухгалтерская) отчетность не содержит существенных искажений. Аудит проводился на выборочной основе и включал в себя изучение на основе тестирования доказательств, подтверждающих значение и раскрытие в финансовой (бухгалтерской) отчетности информации о финансово-хозяйственной деятельности, оценку принципов и методов бухгалтерского учета, правил подготовки финансовой (бухгалтерской) отчетности, определение главных оценочных значений, полученных руководством аудируемого лица, а также оценку общего представления о финансовой (бухгалтерской) отчетности. Мы полагаем, что проведенный аудит предоставляет достаточные основания для выражения нашего мнения о достоверности во всех существенных отношениях финансовой (бухгалтерской) отчетности и соответствии порядка ведения бухгалтерского учета законодательству Российской Федерации.

По нашему мнению, финансовая (бухгалтерская) отчетность организации ЗАО «БРАНОРΟΣ» отражает достоверно во всех существенных отношениях финансовое положение на 31 декабря 2005 г. и результаты финансово-хозяйственной деятельности за период с 1 января по 31 декабря 2005г. включительно.

Директор ООО компания
«Аудит-Консалтинг НН»



Даниловский В.М.