



KONSOLIDOVANÁ
VÝROČNÍ
ZPRÁVA SKUPINY
BRANO GROUP, a.s.
ZA ROK 2017





KONSOLIDOVANÁ
VÝROČNÍ
ZPRÁVA SKUPINY
BRANO GROUP, a.s.
ZA ROK 2017

2017

OBSAH :

Obsah

O nás

Přehled hlavních ukazatelů

Top Management

Informace / Kontakty

Organizační schéma

Kde nás najdete

Zaměstnanci

Výrobky

Členění dle výroby

Vývoj tržeb celkem

Finanční část

BRANO GROUP, a.s. - konsolidovaná účetní uzávěrka a výrok auditora
ke konsolidované účetní uzávěrce
a konsolidované výroční zprávě

Konsolidovaná zpráva o vztazích mezi propojenými osobami

O NÁS :

BRANO a.s. je součástí skupiny BRANO GROUP

Poslání BRANO GROUP, a.s.

Jsme spolehlivá, procesně řízená společnost, která v oblasti průmyslu (auto, stavebnictví, strojírenství) je konkurenceschopným vývojovým partnerem i v třetím tisíciletí.

Naše vize

BRANO GROUP je dravý, úspěšný tým s tradicí, který chce být před konkurencí a o krok blíž k zákazníkovi.

Náš slogan

BRANO GROUP zámky, zvedáky a autodíly pro všechny světadíly.

Naše hodnoty

KREATIVNÍ	- Dynamika	Inovativnost	Kvalita
KONZERVATIVNÍ	- Efektivnost	Profesionalita	Uspokojení zákazníka

Naše strategie

Proaktivní globální politikou firmy, s efektivním vynakládáním zdrojů a dynamickým rozvojem užitečných vlastností svých výrobků, pokračujeme v procesu trvalého zlepšování, k upevnění stávajících a získávání nových trhů.

Přehled hlavních ukazatelů skupiny BRANO GROUP, a.s. (v tisících Kč)

	2014	2015	2016	2017
Tržby celkem	3 954 260	4 156 908	4 466 182	5 590 150
tuzemsko	788 032	830 202	927 959	1 300 376
zahraničí	3 176 228	3 326 706	3 538 223	4 289 774
Celková aktiva	3 604 812	4 120 226	4 564 705	5 042 932
Vlastní kapitál	2 657 813	2 957 408	3 221 593	3 425 458
Základní kapitál	41 005	41 005	41 005	41 005
Přidaná hodnota	1 143 760	1 236 432	1 259 071	1 395 151
Hospodářský výsledek po zdanění	239 655	306 134	301 820	237 854
ROA %	6,65	7,43	6,61	4,72
ROE %	9,02	10,35	9,37	6,94
Počet pracovníků	1 990	2 048	2 108	2 089

TOP MANAGEMENT :

BRANO GROUP, a.s. :

Předseda představenstva	Pavel	JUŘÍČEK
Ředitel vývoje	Václav	JUŘÍČEK
Finanční ředitel	David	ZAJONČEK



Předseda představenstva
Ing. Pavel Juříček Ph.D.

BRANO a.s. :

Generální ředitel	Jozef	HODOR
Personální ředitel - pověřená osoba	Alena	HAHNOVÁ
Ředitel kvality	Petr	WOZNAK
Ředitel nákupu	Petr	ŠKROBÁNEK
SBU Dveřní systémy - pověřená osoba	Jozef	HODOR
SBU Zvedací zařízení	Lucie	VAJDOVÁ
SBU Slévárna	Jiří	HOJGR
SBU Tools	Miroslav	KORTÁNEK
SBU Kokpitové systémy	Antonín	ZAHRAVNICKÝ
SBU Užitkové automobily	David	VOLEK
SBU Plasty	David	DOSPÍŠIL
SBU Autozvedáky	Lucie	VAJDOVÁ
SBU Heating	Václav	JINDRA
OOO BRANORUS	Jiří	ADÁMEK
OTSUKA/BRANO s.r.o.	Hidefumi	SATO / MILAN KOTRLE
DELTACOL CZ s.r.o.	Václav	JINDRA
PROF SVAR s.r.o.	Jaroslav	BEDRNÍK

PŘEDSTAVENSTVO BRANO GROUP, a.s.:

Předseda	Pavel	JUŘÍČEK
----------	-------	----------------

DOZORČÍ RADA BRANO GROUP, a.s. :

Předseda	Miroslav	MIKULA
Člen	Věra	JUŘÍČKOVÁ
Člen	Eva	GERYCH

INFORMACE / KONTAKTY :



N 49° 52,880
E 17° 52,634

BRANO GROUP, a.s. - Headquarters

BRANO a.s. - Headquarters

Opavská 1000

Hradec nad Moravicí 74741 Czech Republic

Phone: +420 553 632 211 Fax: +420 553 783 141

e-mail: info@brano.eu

<http://www.brano.eu>



N 50° 43' 30,615
E 15° 11' 7,994

R & D

náměstí B. Němcové 1

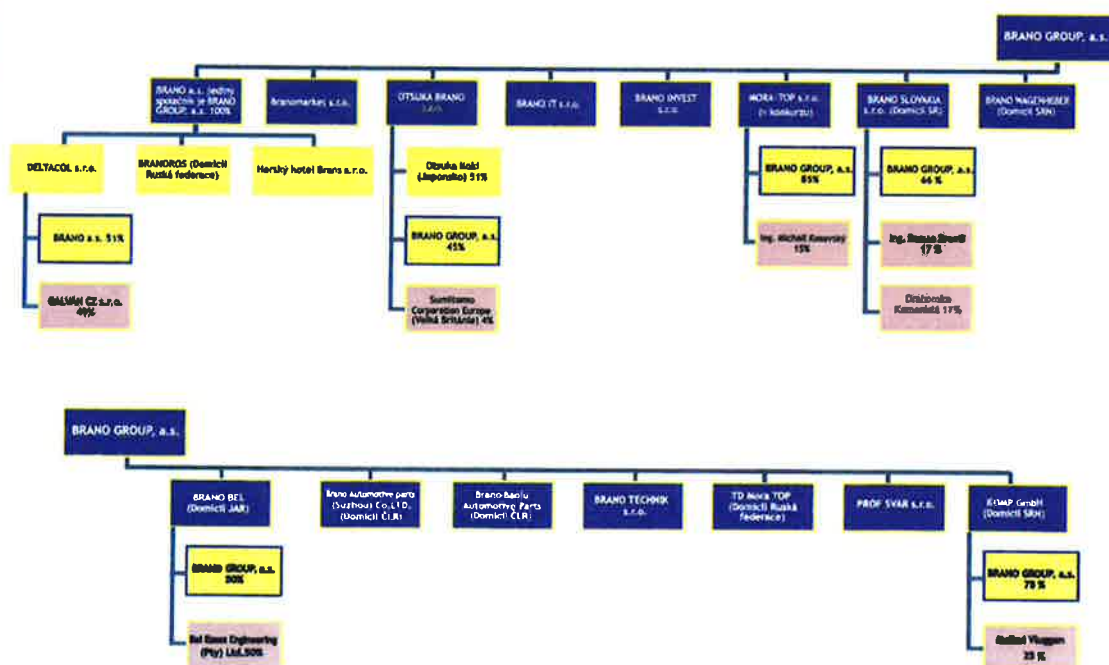
Jablonec nad Nisou 46690 Czech Republic

Phone: +420 483 352 111 Fax: +420 483 352 400

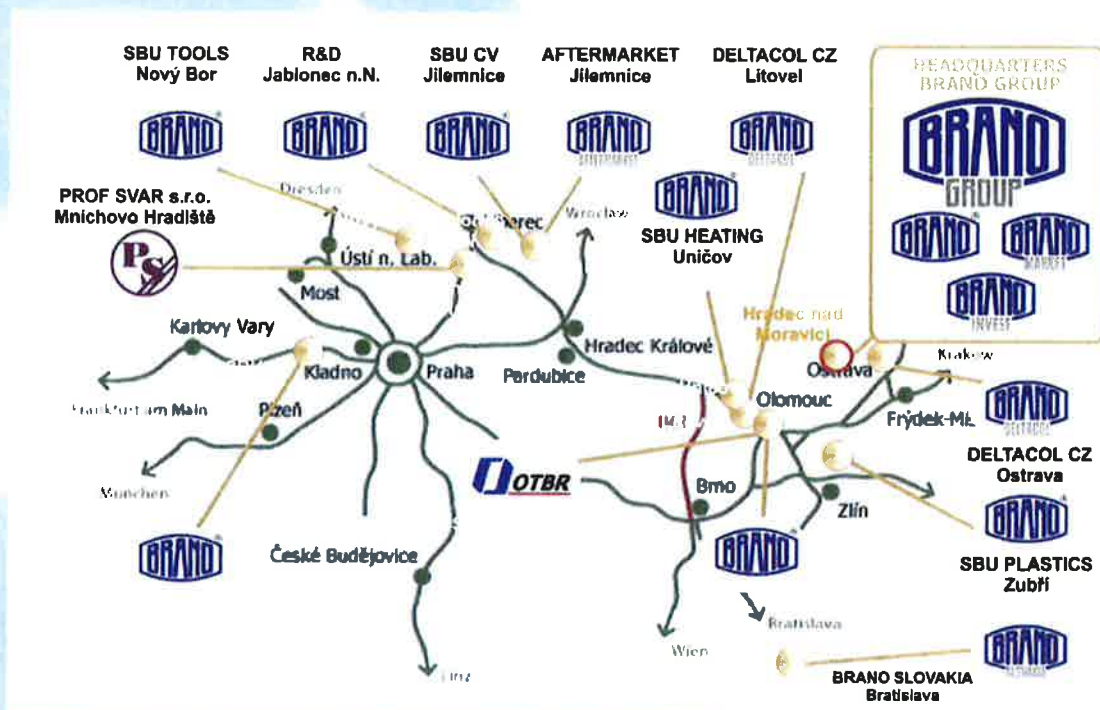
e-mail: info@brano.eu

<http://www.brano.eu>

ORGANIZAČNÍ SCHÉMA :



KDE NÁS NAJDETE :



ZAMĚSTNANCI :


	DJ	DR	THP	Celkem	Agenturní
SBU DS	372	89	68	529	105
SBU ZZ	180	39	43	262	43
SBU SL	158	39	29	226	2
SBU TOOLS	139	9	52	200	3
SBU CV	99	35	57	191	7
SBU CS	83	36	34	153	31
SBU PL	74	27	26	127	10
SBU HEATING	18	11	10	39	
BRANO vývoj	8	10	40	58	
BRANO - správa, nákup, služby		48	65	113	
BRANO a.s.	1131	343	424	1898	201
BRANO GROUP, a.s.	0	0	9	9	
BRANO BAOLU	23	12	15	50	2
BRANO BEL	0	3	0	3	
BRANORUS, o.o.o.	12	6	10	28	
DELTACOL CZ s.r.o.	17	2	5	24	
OTSUKA BRANO s.r.o.	29	18	20	67	12
PROF SVAR s.r.o.	46	7	35	87	5
BRANOMARKET s.r.o.				11	
BRANO GROUP	1267	391	618	2177	220

KONSOLIDOVANÁ VÝROČNÍ ZPRÁVA SKUPINY BRANO GROUP, a.s. ZA ROK 2017

VÝROBKY :

SBU Dveřní systémy

Zámky bočních a pátých dveří • Závěsy • Spínací madlo (bez kamery, s kamerou)
 Uzávěry motorové kapoty • Nájezdy • Elektronické zámky • Tahové kliky pátých dveří
 Bifunkční světlomety • Opěrky hlavy • Pojistky opěry sedadel



SBU Užitékové automobily

Tlumiče
 Mechanické části brzd
 Pedály

Topení
 Čerpadla

Elektro / Vzduchové
 houkačky



SBU Kokpitové systémy

Pedálové systémy

Páky ruční brzdy

Zvedáky



SBU Car Jacks

Y Zvedáky
 Nůžkové zvedáky
 Zakládací klíny
 Sady nástrojů



VÝROBKY :

SBU Zvedací zařízení a zavírače

Schalthebel VW,

Bearing anchorage VOLVO



ZVEDACÍ ZAŘÍZENÍ & ZAVÍRAČE DVEŘÍ VÝROBKY PRO STAVEBNICTVÍ

Hřebenové zvedáky
Lanové zvedáky
Hydraulické zvedáky
Navijáky
Závěsná zařízení

Jednonosníkové kočky
Kladkostroje
Mechanické klíny
Zavírače dveří



SBU Tools

Výroba nářadí a JUS pro BRANO a.s.
Výroba nářadí pro externí zákazníky
Oprava nářadí a JUS pro BRANO a.s.

SBU Slévárna

Výrobky pro automobilový průmysl

- pro stavební průmysl
- pro elektrotechnický průmysl
- pro zemědělství
- pro univerzální použití



SBU Plasty

Plastové díly

Lisování

kovových dílů



SBU Heating

Nástěnné elektrické kotle

Nástěnné plynové kotle

Plynové průtokové ohřivače vody

Plynová topidla

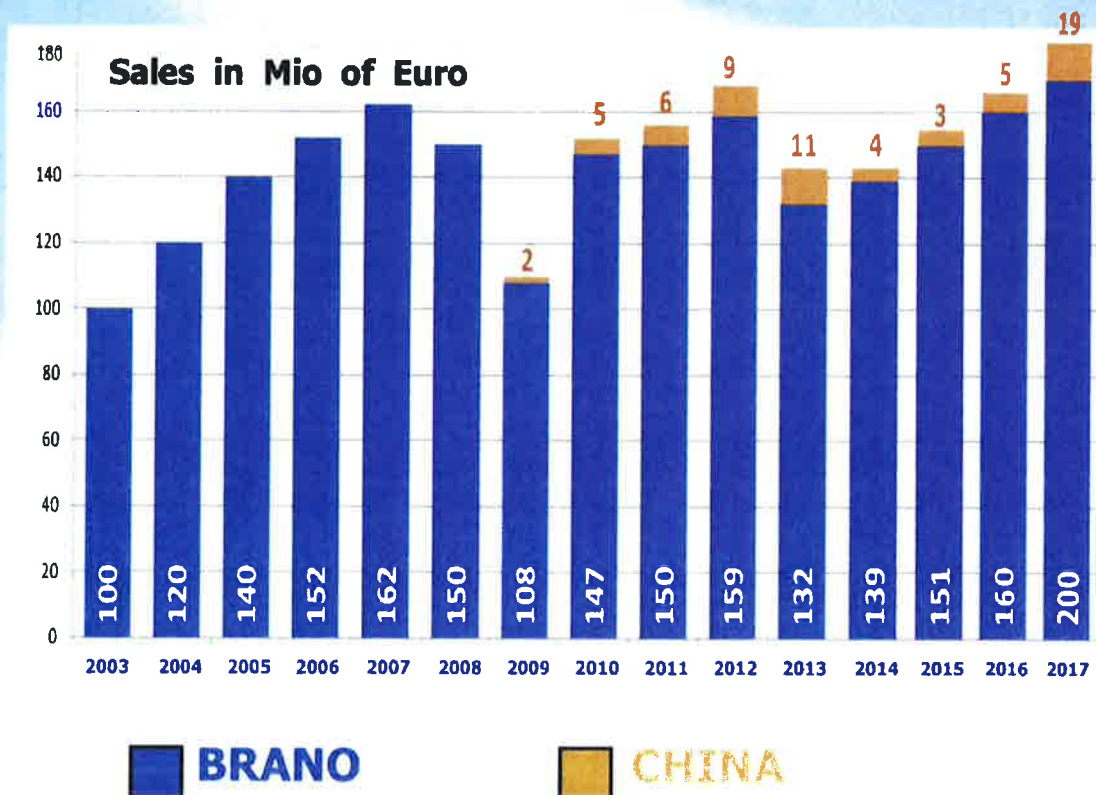
Nepřímotopné zásobníky vody



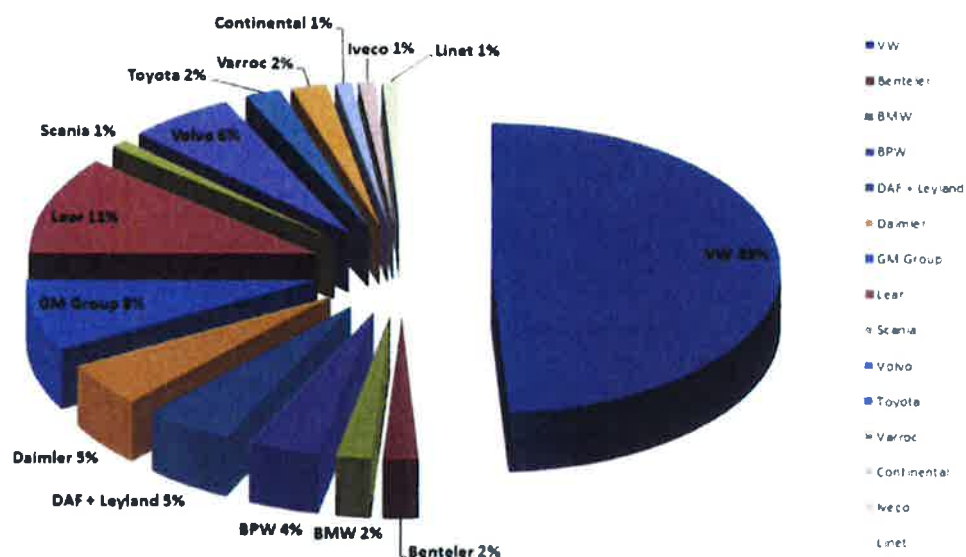
ČLENĚNÍ PODLE VÝROBY :



VÝVOJ TRŽEB CELKEM :

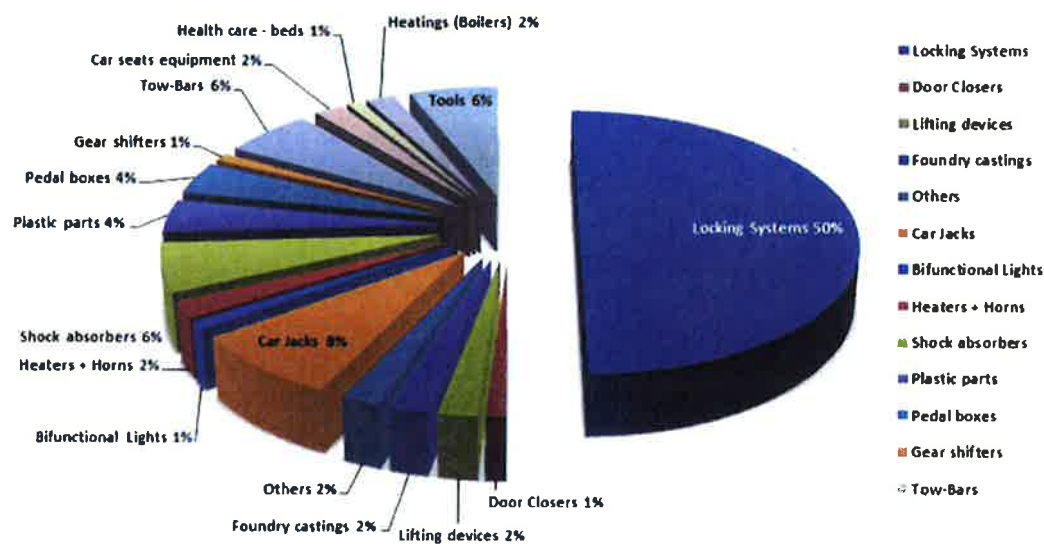


ZÁKAZNÍCI :



ACTUALITY 2017

VÝROBKY :



ACTUALITY 2017



**KONSOLIDOVANÁ
VÝROČNÍ
ZPRÁVA SKUPINY
BRANO GROUP, a.s.
ZA ROK**

2017

Finanční část

ZPRÁVA NEZÁVISLÉHO AUDITORA

Akcionáři skupiny BRANO GROUP, a.s.:

Výrok auditora

Provedli jsme audit přiložené konsolidované účetní závěrky skupiny BRANO GROUP, a.s., („Skupina“ nebo „Mateřská společnost“) sestavené na základě českých účetních předpisů, která se skládá z konsolidované rozvahy k 31. prosinci 2017, konsolidovaného výkazu zisku a ztráty, přehledu o změnách konsolidovaného vlastního kapitálu a přehledu o konsolidovaných peněžních tocích za rok končící 31. prosince 2017, a přílohy této konsolidované účetní závěrky, která obsahuje popis použitých podstatných účetních metod a další vysvětlující informace. Údaje o společnostech Skupiny jsou uvedeny v bodě 1 přílohy této konsolidované účetní závěrky.

Podle našeho názoru přiložená konsolidovaná účetní závěrka podává věrný a poctivý obraz konsolidovaných aktiv a pasiv Skupiny k 31. prosinci 2017 a konsolidovaných nákladů a výnosů a výsledku jejího hospodaření a konsolidovaných peněžních toků za rok končící 31. prosince 2017 v souladu s českými účetními předpisy.

Základ pro výrok

Audit jsme provedli v souladu se zákonem o auditorech a standardy Komory auditorů České republiky pro audit, kterými jsou mezinárodní standardy pro audit (ISA) případně doplněné a upravené souvisejícími aplikačními doložkami. Naše odpovědnost stanovená těmito předpisy je podrobněji popsána v oddílu Odpovědnost auditora za audit konsolidované účetní závěrky. V souladu se zákonem o auditorech a Etickým kodexem přijatým Komorou auditorů České republiky jsme na Skupině nezávislí a splnili jsme i další etické povinnosti vyplývající z uvedených předpisů. Domníváme se, že důkazní informace, které jsme shromáždili, poskytují dostatečný a vhodný základ pro vyjádření našeho výroku.

Ostatní informace

Ostatními informacemi jsou v souladu s § 2 písm. b) zákona o auditorech informace uvedené v konsolidované výroční zprávě mimo konsolidovanou účetní závěrku a naši zprávu auditora. Za ostatní informace odpovídá představenstvo Mateřské společnosti.

Náš výrok ke konsolidované účetní závěrce se k ostatním informacím nevztahuje. Přesto je však součástí našich povinností souvisejících s auditem konsolidované účetní závěrky seznámení se s ostatními informacemi a posouzení, zda ostatní informace nejsou ve významném (materiálním) nesouladu s konsolidovanou účetní závěrkou či našimi znalostmi o účetní jednotce získanými během auditu konsolidované účetní závěrky nebo zda se jinak tyto informace nejeví jako významně (materiálně) nesprávné. Také posuzujeme, zda ostatní informace byly ve všech významných (materiálních) ohledech vypracovány v souladu s příslušnými právními předpisy. Tímto posouzením se rozumí, zda ostatní informace splňují požadavky právních předpisů na formální náležitosti a postup vypracování ostatních informací v kontextu významnosti (materiality), tj. zda případné nedodržení uvedených požadavků by bylo způsobilé ovlivnit úsudek činěný na základě ostatních informací.

Na základě provedených postupů, do míry, již dokážeme posoudit, uvádíme, že:

- ostatní informace, které popisují skutečnosti, jež jsou též předmětem zobrazení v konsolidované účetní závěrce, jsou ve všech významných (materiálních) ohledech v souladu s konsolidovanou účetní závěrkou a
- ostatní informace byly vypracovány v souladu s právními předpisy.

Dále jsme povinni uvést, zda na základě poznatků a povědomí o Skupině, k nimž jsme dospěli při provádění auditu, ostatní informace neobsahují významné (materiální) věcné nesprávnosti. V rámci uvedených postupů jsme v obdržených ostatních informacích žádné významné (materiální) věcné nesprávnosti nezjistili.

Odpovědnost představenstva a dozorčí rady Mateřské společnosti za konsolidovanou účetní závěrku

Představenstvo Mateřské společnosti odpovídá za sestavení konsolidované účetní závěrky podávající věrný a poctivý obraz v souladu s českými účetními předpisy, a za takový vnitřní kontrolní systém, který považuje za nezbytný pro sestavení konsolidované účetní závěrky tak, aby neobsahovala významné (materiální) nesprávnosti způsobené podvodem nebo chybou.

Při sestavování konsolidované účetní závěrky je představenstvo Mateřské společnosti povinno posoudit, zda je Skupina schopna nepřetržitě trvat, a pokud je to relevantní, popsat v příloze konsolidované účetní závěrky záležitosti týkající se jejího nepřetržitého trvání a použití předpokladu nepřetržitého trvání při sestavení konsolidované účetní závěrky, s výjimkou případů, kdy představenstvo plánuje zrušení Skupiny nebo ukončení její činnosti, resp. kdy nemá jinou reálnou možnost než tak učinit.

Za dohled nad procesem účetního výkaznictví v Mateřské společnosti odpovídá dozorčí rada.

Odpovědnost auditora za audit konsolidované účetní závěrky

Naším cílem je získat přiměřenou jistotu, že účetní závěrka jako celek neobsahuje významnou (materiální) nesprávnost způsobenou podvodem nebo chybou a vydat zprávu auditora obsahující náš výrok. Přiměřená míra jistoty je velká míra jistoty, nicméně není zárukou, že audit provedený v souladu s výše uvedenými předpisy ve všech případech v účetní závěrce odhalí případnou existující významnou (materiální) nesprávnost. Nesprávnosti mohou vznikat v důsledku podvodů nebo chyb a považují se za významné (materiální), pokud lze reálně předpokládat, že by jednotlivě nebo v souhrnu mohly ovlivnit ekonomická rozhodnutí, která uživatelé konsolidované účetní závěrky na jejím základě přijmou.

Při provádění auditu v souladu s výše uvedenými předpisy je naší povinností uplatňovat během celého auditu odborný úsudek a zachovávat profesní skepticismus. Dále je naší povinností:

- Identifikovat a vyhodnotit rizika významné (materiální) nesprávnosti konsolidované účetní závěrky způsobené podvodem nebo chybou, navrhnout a provést auditorské postupy reagující na tato rizika a získat dostatečné a vhodné důkazní informace, abychom na jejich základě mohli vyjádřit výrok. Riziko, že neodhalíme významnou (materiální) nesprávnost, k níž došlo v důsledku podvodu, je větší než riziko neodhalení významné (materiální) nesprávnosti způsobené chybou, protože součástí podvodu mohou být tajné dohody, falšování, úmyslná opomenutí, nepravdivá prohlášení nebo obcházení vnitřních kontrol.
- Seznámit se s vnitřním kontrolním systémem Skupiny relevantním pro audit v takovém rozsahu, abychom mohli navrhnout auditorské postupy vhodné s ohledem na dané okolnosti, nikoli abychom mohli vyjádřit názor na účinnost jejího vnitřního kontrolního systému.
- Posoudit vhodnost použitých účetních pravidel, přiměřenost provedených účetních odhadů a informace, které v této souvislosti představenstvo Mateřské společnosti uvedlo v příloze konsolidované účetní závěrky.
- Posoudit vhodnost použití předpokladu nepřetržitého trvání při sestavení konsolidované účetní závěrky představenstvem, a zda s ohledem na shromážděné důkazní informace existuje významná (materiální) nejistota vyplývající z událostí nebo podmínek, které mohou významně zpochybnit schopnost Skupiny nepřetržitě trvat. Jestliže dojdeme k závěru, že taková významná (materiální) nejistota existuje, je naší povinností upozornit v naší zprávě na informace uvedené v této souvislosti v příloze konsolidované účetní závěrky, a pokud tyto informace nejsou dostatečné, vyjádřit modifikovaný výrok. Naše závěry týkající se schopnosti Skupiny nepřetržitě trvat vycházejí z důkazních informací, které jsme získali do data naší zprávy. Nicméně budoucí události nebo podmínky mohou vést k tomu, že Skupina ztratí schopnost nepřetržitě trvat.
- Vyhodnotit celkovou prezentaci, členění a obsah konsolidované účetní závěrky, včetně přílohy, a dále to, zda konsolidovaná účetní závěrka zobrazuje podkladové transakce a události způsobem, který vede k věrnému zobrazení.

- Získat dostatečné a vhodné důkazní informace o finančních údajích účetních jednotek zahrnutých do Skupiny a o její podnikatelské činnosti, aby bylo možné vyjádřit výrok ke konsolidované účetní závěrce. Zodpovídáme za řízení auditu Skupiny, dohled nad ním a za jeho provedení. Výrok auditora ke konsolidované účetní závěrce je naší výhradní odpovědností.

Naší povinností je informovat dozorčí radu mimo jiné o plánovaném rozsahu a načasování auditu a o významných zjištěních, která jsme v jeho průběhu učinili, včetně zjištěných významných nedostatků ve vnitřním kontrolním systému.

Ernst & Young Audit, s.r.o.
evidenční č. 401



Radek Pav, statutární auditor
evidenční č. 2042

26. července 2019
Praha, Česká republika

BRANO GROUP, a.s.

Konsolidovaná účetní závěrka k 31. prosinci 2017

KONSOLIDOVANÁ ROZVAHA

		Běžné účetní období			Minulé úč. období 2016
		Brutto	Korekce	Netto	Netto
	AKTIVA CELKEM	7 939 644	-2 897 416	5 042 932	4 564 705
A.	POHLEDÁVKY ZA UPSANÝ ZÁKLADNÍ KAPITÁL				
B.	STÁLÁ AKTIVA	4 892 963	-2 809 695	2 083 972	1 826 034
B. I.	Dlouhodobý nehmotný majetek	136 946	-124 524	12 422	7 393
B. I. 1.	Nehmotné výsledky vývoje	11 398	-11 398	0	715
2.	Ocenitelná práva	118 880	-113 126	5 754	3 292
1.	Software	107 322	-104 409	2 913	3 188
2.	Ostatní ocenitelná práva	11 558	-8 717	2 841	104
3.	Goodwill				
4.	Ostatní dlouhodobý nehmotný majetek				
5.	Poskytnuté zálohy na dlouhodobý nehmotný majetek a nedokončený dlouhodobý nehmotný majetek	6 668		6 668	3 386
1.	Poskytnuté zálohy na dlouhodobý nehmotný majetek				
2.	Nedokončený dlouhodobý nehmotný majetek	6 668		6 668	3 386
B. II.	Dlouhodobý hmotný majetek	3 855 474	-2 682 514	1 172 960	1 191 517
B. II. 1.	Pozemky a stavby	1 099 802	-538 230	561 572	588 298
1.	Pozemky	31 411		31 411	31 391
2.	Stavby	1 068 391	-538 230	530 161	556 907
2.	Hmotné movité věci a jejich soubory	2 662 086	-2 142 478	519 608	533 275
3.	Oceňovací rozdíl k nabytému majetku				
4.	Ostatní dlouhodobý hmotný majetek	29 753	-1 806	27 947	22 122
1.	Pěstitelské celky trvalých porostů				
2.	Dospělá zvířata a jejich skupiny				
3.	Jiný dlouhodobý hmotný majetek	29 753	-1 806	27 947	22 122
5.	Poskytnuté zálohy na dlouhodobý hmotný majetek a nedokončený dlouhodobý hmotný majetek	63 833		63 833	47 822
1.	Poskytnuté zálohy na dlouhodobý hmotný majetek				1 216
2.	Nedokončený dlouhodobý hmotný majetek	63 833		63 833	46 606
B. III.	Dlouhodobý finanční majetek	752 969	-2 657	750 312	437 401
B. III. 1.	Podíly - ovládaná nebo ovládající osoba	309 940		309 940	50 070
2.	Zápůjčky a úvěry - ovládaná nebo ovládající osoba	14 817	-2 657	12 160	
3.	Podíly - podstatný vliv				
4.	Zápůjčky a úvěry - podstatný vliv	165 424		165 424	144 392
5.	Ostatní dlouhodobé cenné papíry a podíly	258 943		258 943	209 200
6.	Zápůjčky a úvěry - ostatní	2 934		2 934	32 832
7.	Ostatní dlouhodobý finanční majetek	911		911	907
1.	Jiný dlouhodobý finanční majetek	911		911	907
2.	Poskytnuté zálohy na dlouhodobý finanční majetek				
B. IV	Kladný/záporný konsolidační rozdíl	-27 875	704	-27 171	9 297
B. V	Cenné papíry a podíly v ekvivalenci	175 449		175 449	180 426
C.	OBĚŽNÁ AKTIVA	3 044 697	-87 721	2 956 976	2 736 022
C. I.	Zásoby	682 420	-8 654	673 766	629 726
C. I. 1.	Materiál	342 887	-4 398	338 489	285 608
2.	Nedokončená výroba a polotovary	231 787	-622	231 165	206 192
3.	Výrobky a zboží	107 746	-3 634	104 112	137 926
1.	Výrobky	100 988	-1 056	99 932	123 851
2.	Zboží	6 758	-2 578	4 180	14 075
4.	Mladá a ostatní zvířata a jejich skupiny				
5.	Poskytnuté zálohy na zásoby				
C. II.	Pohledávky	819 819	-79 067	740 752	645 069
C. II. 1.	Dlouhodobé pohledávky	20 766	0	20 766	418
1.	Pohledávky z obchodních vztahů				
2.	Pohledávky - ovládaná nebo ovládající osoba	373		373	
3.	Pohledávky - podstatný vliv				
4.	Odložená daňová pohledávka				
5.	Pohledávky ostatní	20 393		20 393	418
5.1.	Pohledávky za společníky				418
5.2.	Dlouhodobé poskytnuté zálohy				
5.3.	Dohadné účty aktivní				
5.4.	Jiné pohledávky	20 393		20 393	

KONSOLIDOVANÁ ROZVAHA

		Běžné účetní období			Minulé úč. období 2016
		Brutto	Korekce	Netto	Netto
C. II. 2.	Krátkodobé pohledávky	799 053	-79 067	719 986	644 661
1.	Pohledávky z obchodních vztahů	718 091	-79 067	639 024	586 405
2.	Pohledávky - ovládaná nebo ovládající osoba	7 399		7 399	2 854
3.	Pohledávky - podstatný vliv	1 400		1 400	6 369
4.	Pohledávky - ostatní	72 163		72 163	49 023
4.1.	Pohledávky za společníky	5		5	
4.2.	Sociální zabezpečení a zdravotní pojištění				
4.3.	Stát - daňové pohledávky	34 378		34 378	28 993
4.4.	Krátkodobé poskytnuté zálohy	9 966		9 966	7 983
4.5.	Dohadné účty aktivní	20 346		20 346	10 021
4.6.	Jiné pohledávky	7 468		7 468	2 026
C. III.	Krátkodobý finanční majetek	0	0	0	220 317
1.	Podíly - ovládaná nebo ovládající osoba				
2.	Ostatní krátkodobý finanční majetek				220 317
C. IV.	Peněžní prostředky	1 542 458	0	1 542 458	1 240 910
1.	Peněžní prostředky v pokladně	748		748	4 676
2.	Peněžní prostředky na účtech	1 541 710		1 541 710	1 236 234
D.	Časové rozlišení aktiv	1 984	0	1 984	2 649
D. 1.	Náklady příštích období	1 974		1 974	2 583
2.	Komplexní náklady příštích období				
3.	Příjmy příštích období	10		10	66

Statutární formuláře českých konsolidovaných finančních výkazů v tis. Kč

KONSOLIDOVANÁ ROZVAHA

		Stav v běžném účetním období	Stav v minulém účetním období 2016
PASIVA CELKEM		5 042 932	4 564 705
A.	VLASTNÍ KAPITÁL	3 425 458	3 221 593
A. I.	Základní kapitál	41 005	41 005
A. I. 1.	Základní kapitál	41 005	41 005
2.	Vlastní podíly (-)		
3.	Změny základního kapitálu		
A. II.	Ažio a kapitálové fondy	-6 923	-30 399
A. II. 1.	Ažio		
2.	Kapitálové fondy	-6 923	-30 399
1.	Ostatní kapitálové fondy		
2.	Oceňovací rozdíly z přecenění majetku a závazků (+/-)	-6 923	-30 399
	Oceňovací rozdíly z přecenění při přeměnách obchodních korporací (+/-)		
3.	Rozdíly z přeměn obchodních korporací (+/-)		
5.	Rozdíly z ocenění při přeměnách obchodních korporací (+/-)		
A. III.	Fondy ze zisku	8 202	8 202
A. III. 1.	Ostatní rezervní fondy	8 200	8 200
2.	Statutární a ostatní fondy	2	2
A. IV.	Konsolidovaný výsledek hospodaření minulých let (+/-)	3 180 721	2 925 975
IV. 1.	Nerozdělený zisk nebo neuhrazená ztráta minulých let (+/-)	3 180 721	2 925 975
2.	Jiný výsledek hospodaření minulých let (+/-)		
A. V.	Konsolidovaný výsledek hospodaření běžného účetního období (+/-)	237 854	301 820
1.	Výsledek hospodaření běžného účetního období (+/-) bez menšinových podílů	226 639	299 777
2.	Menšinový výsledek hospodaření běžného účetního období	11 215	2 043
VI.	Podíl na výsledku hospodaření v ekvivalenci	-22 966	-25 010
VII.	Rozhodnuto o zálohové výplatě podílu na zisku (-)	-2 417	
VIII.	Konsolidační rezervní fond		
IX.	Kurzový rozdíl z přepočtu zahraničního podílu	-10 018	
A. VI.	Rozhodnuto o zálohové výplatě podílu na zisku (-)	0	0
B. + C.	CIZÍ ZDROJE	1 615 046	1 341 037
B.	Rezervy	112 929	76 155
B. 1.	Rezerva na důchody a podobné závazky		
2.	Rezerva na daň z příjmů	16 780	11 244
3.	Rezervy podle zvláštních právních předpisů	42 110	20 761
4.	Ostatní rezervy	54 039	44 150
C.	Závazky	1 502 117	1 264 882
C. I.	Dlouhodobé závazky	430 097	223 725
1.	Vydané dluhopisy		
1.	Vyměnitelné dluhopisy		
2.	Ostatní dluhopisy		
2.	Závazky k úvěrovým institucím	198 040	202 505
3.	Dlouhodobé přijaté zálohy		33
4.	Závazky z obchodních vztahů		
5.	Dlouhodobé směnky k úhradě		
6.	Závazky - ovládaná nebo ovládající osoba	211 173	
7.	Závazky - podstatný vliv		
8.	Odložené daňové závazek	20 884	21 187
9.	Závazky - ostatní		
1.	Závazky ke společníkům		
2.	Dohadné účty pasivní		
3.	Jiné závazky		
C. II.	Krátkodobé závazky	1 072 020	1 041 157
1.	Vydané dluhopisy		
1.	Vyměnitelné dluhopisy		
2.	Ostatní dluhopisy		
2.	Závazky k úvěrovým institucím	36 479	45 461
3.	Krátkodobé přijaté zálohy	3 268	1 829
4.	Závazky z obchodních vztahů	844 054	696 867
5.	Krátkodobé směnky k úhradě		
6.	Závazky - ovládaná nebo ovládající osoba		44 485
7.	Závazky - podstatný vliv		
8.	Závazky - ostatní	188 219	252 515
1.	Závazky ke společníkům	2 281	2 281
2.	Krátkodobé finanční výpomoci		
3.	Závazky k zaměstnancům	39 568	39 531
4.	Závazky ze sociálního zabezpečení a zdravotního pojištění	21 971	20 532
5.	Stát - daňové závazky a dotace	9 277	7 862
6.	Dohadné účty pasivní	100 695	106 974
7.	Jiné závazky	14 427	75 335
D.	Časové rozlišení pasiv	2 426	2 075
D. 1.	Výdaje příštích období	2 400	2 040
2.	Výnosy příštích období	26	35

Výkaz zisku a ztráty, přehled o peněžních tocích, přehled o změnách vlastního kapitálu a příloha jsou nedílnou součástí účetní závěrky.

KONSOLIDOVANÝ VÝKAZ ZISKU A ZTRÁTY

		Stav v běžném účetním období	Stav v minulém účetním období 2016
I.	Tržby z prodeje výrobků a služeb	5 492 396	4 371 191
II.	Tržby za prodej zboží	97 754	94 991
A.	Výkonová spotřeba	4 284 147	3 217 997
A.1.	Náklady vynaložené na prodané zboží	446 071	207 135
A.2.	Spotřeba materiálu a energie	3 152 850	2 517 372
A.3.	Služby	685 226	493 490
B.	Změna stavu zásob vlastní činnosti (+/-)	8 802	45 303
C.	Aktivace (-)	-95 950	-56 190
D.	Osobní náklady	878 259	797 127
D.1.	Mzdové náklady	641 097	581 985
D.2.	Náklady na sociální zabezpečení, zdravotní pojištění a ostatní náklady	237 162	215 142
D.2.1.	Náklady na sociální zabezpečení a zdravotní pojištění	214 793	192 734
D.2.2.	Ostatní náklady	22 369	22 408
E.	Úpravy hodnot v provozní oblasti	140 173	201 712
E.1.	Úpravy hodnot dlouhodobého nehmotného a hmotného majetku	186 645	176 166
E.1.1.	Úpravy hodnot dlouhodobého nehmotného a hmotného majetku - trvalé	186 645	176 166
E.1.2.	Úpravy hodnot dlouhodobého nehmotného a hmotného majetku - dočasné		
E.2.	Úpravy hodnot zásob	-1 228	-2 587
E.3.	Úpravy hodnot pohledávek	-45 244	28 133
III.	Ostatní provozní výnosy	139 439	137 605
III.1.	Tržby z prodaného dlouhodobého majetku	452	1 494
III.2.	Tržby z prodaného materiálu	81 631	55 548
III.3.	Jiné provozní výnosy	57 356	80 563
F.	Ostatní provozní náklady	205 156	92 252
F.1.	Zůstatková cena prodaného dlouhodobého majetku	78	935
F.2.	Prodaný materiál	70 143	55 498
F.3.	Daně a poplatky	6 834	6 103
F.4.	Rezervy v provozní oblasti a komplexní náklady příštích období	31 238	-11 886
F.5.	Jiné provozní náklady	96 863	41 602
*	Provozní výsledek hospodaření (+/-)	311 002	305 586
IV.	Výnosy z dlouhodobého finančního majetku - podíly	0	0
IV.1.	Výnosy z podílů - ovládaná nebo ovládaná osoba		
IV.2.	Ostatní výnosy z podílů		
G.	Náklady vynaložené na prodané podíly	0	0
V.	Výnosy z ostatního dlouhodobého finančního majetku	0	23 255
V.1.	Výnosy z ostatního dlouhodobého finančního majetku - ovládaná nebo ovládaná osoba		
V.2.	Ostatní výnosy z ostatního dlouhodobého finančního majetku		23 255
H.	Náklady související s ostatním dlouhodobým finančním majetkem	0	0
VI.	Výnosové úroky a podobné výnosy	12 395	10 487
VI.1.	Výnosové úroky a podobné výnosy - ovládaná nebo ovládaná osoba	12 395	10 487
VI.2.	Ostatní výnosové úroky a podobné výnosy		
I.	Úpravy hodnot a rezervy ve finanční oblasti	2 657	0
J.	Nákladové úroky a podobné náklady	4 288	1 946
J.1.	Nákladové úroky a podobné náklady - ovládaná nebo ovládaná osoba		
J.2.	Ostatní nákladové úroky a podobné náklady	4 288	1 946
VII.	Ostatní finanční výnosy	100 349	65 613
K.	Ostatní finanční náklady	146 383	63 692
*	Finanční výsledek hospodaření (+/-)	-40 584	33 717
**	Výsledek hospodaření před zdaněním (+/-)	270 418	339 303

KONSOLIDOVANÝ VÝKAZ ZISKU A ZTRÁTY

		Stav v běžném účetním období	Stav v minulém účetním období 2016
L.	Daň z příjmu	43 779	39 526
L.1.	Daň z příjmu splatná	53 931	45 423
L.2.	Daň z příjmu odložená (+/-)	-10 152	-5 897
**	Výsledek hospodaření po zdanění (+/-)	226 839	299 777
M.	Převod podílu na výsledku hospodaření společníkům (+/-)	-11 215	-2 043
***	Konsolidovaný výsledek hospodaření za účetní období bez podílu ekvivalence (+/-)	237 854	301 820
*	Čistý obrát za účetní období	5 842 333	4 703 142

BRANO GROUP, a.s. k 31. prosinci 2017
Statutární formuláře českých finančních výkazů v tis. Kč

KONSOLIDOVANÝ PŘEHLED O PENĚŽNÍCH TOCÍCH

k 31. prosinci 2017 a 2016

		Stav v běžném období	Stav v minulém období 2016
Peněžní toky z provozní činnosti			
Z.	Výsledek hospodaření za běžnou činnost bez zdanění (+/-)	270 418	339 303
A. 1.	Úpravy o nepeněžní operace	211 852	162 682
A. 1. 1.	Odpisy stálých aktiv a pohledávek	218 735	182 037
A. 1. 2.	Změna stavu opravných položek	-46 472	25 546
A. 1. 3.	Změna stavu rezerv	31 238	-11 886
A. 1. 4.	Kurzové rozdíly	-2 104	-660
A. 1. 5.	(Zisk) / ztráta z prodeje stálých aktiv	-374	-23 814
A. 1. 6.	Úrokové náklady a výnosy	-8 107	-8 541
A. 1. 7.	Ostatní nepeněžní operace (např. přecenění na reálnou hodnotu do HV, přijaté dividendy)	18 936	
A *	Čistý peněžní tok z provozní činnosti před zdaněním, změnami pracovního kapitálu, placenými úroky a mimořádnými položkami	482 270	501 985
A. 2.	Změna stavu nepeněžních složek pracovního kapitálu	-41 396	-16 937
A. 2. 1.	Změna stavu zásob	-42 812	-12 914
A. 2. 2.	Změna stavu obchodních pohledávek	-67 759	-140 570
A. 2. 3.	Změna stavu ostatních pohledávek a přechodných účtů aktiv	-24 161	92 815
A. 2. 4.	Změna stavu obchodních závazků	155 840	66 201
A. 2. 5.	Změna stavu ostatních závazků a přechodných účtů pasiv	-62 504	-22 470
A **	Čistý peněžní tok z provozní činnosti před zdaněním, placenými úroky a mimořádnými položkami	440 874	485 048
A. 3. 1.	Vyplacené úroky s výjimkou úroků zahrnovaných do ocenění dlouhodobého majetku	-4 288	-1 946
A. 4. 1.	Zaplacená daň z příjmů	-37 940	-36 423
A ***	Čistý peněžní tok z provozní činnosti	398 646	446 678
Peněžní toky z investiční činnosti			
B. 1. 1.	Výdaje spojené s pořízením stálých aktiv	-448 887	-174 246
B. 2. 1.	Příjmy z prodeje stálých aktiv	452	24 749
B. 3. 1.	Poskytnuté půjčky a úvěry	464	-5 802
B. 4. 1.	Přijaté úroky	12 395	10 487
B. 5. 1.	Přijaté podíly na zisku		
B ***	Čistý peněžní tok vztahující se k investiční činnosti	-435 576	-144 811
Peněžní toky z finanční činnosti			
C. 1.	Změna stavu dlouhodobých závazků a dlouhodobých, příp. krátkodobých úvěrů	152 149	168 475
C. 2. 1.	Dopady změn základního kapitálu na peněžní prostředky		
C. 2. 2.	Vyplacené podíly na zisku	-30 800	-5 000
C. 2. 3.	Dopad ostatních změn vlastního kapitálu na peněžní prostředky	-3 189	-30 592
C ***	Čistý peněžní tok vztahující se k finanční činnosti	118 160	132 883
F.	Čisté zvýšení, resp. snížení peněžních prostředků	81 230	434 750
P.	Stav peněžních prostředků a peněžních ekvivalentů na začátku účetního období	1 461 228	1 026 478
R.	Stav peněžních prostředků a peněžních ekvivalentů na konci účetního období	1 542 458	1 461 228

1. POPIS SPOLEČNOSTI

BRANO GROUP, a.s. (dále jen „společnost“) je akciová společnost, která vznikla dne 13. prosince 1995 a sídlí v Hradci nad Moravicí, PSČ 741, Opavská 1000, Česká republika, identifikační číslo 646 09 898. Hlavním předmětem její činnosti je činnost účetních poradců, vedení účetnictví, vedení daňové evidence. BRANO GROUP, a.s. je konsolidující společností celé skupiny.

Hlavní výrobní společností skupiny je společnost BRANO a.s., akciová společnost, která vznikla dne 30. dubna 1992 a sídlí v Hradci nad Moravicí, Česká republika, identifikační číslo 451 93 363. Hlavním předmětem činnosti je vývoj, výroba a prodej sestav, podsestav a součástí osobních a nákladních automobilů a jejich užitkových a účelových modifikací, odlitků ze šedé a temperované litiny, řemeslnického nářadí, kování a zámků, zvedacích mechanismů.

V roce 2017 byly provedeny následující změny v zápisu do veřejného rejstříku společnosti BRANO a.s.

Dne 27. 6. 2017 došlo k zániku členství Ing. Miloslavy Večerkové v dozorčí radě. K výmazu z veřejného rejstříku došlo dne 28. 10. 2017.

Dne 28. 6. 2017 došlo k vzniku členství Petra Lichnovského v dozorčí radě. Tato skutečnost byla zapsána do veřejného rejstříku dne 28. 10. 2017.

Dne 31. 10. 2017 došlo k zániku členství Ing. Romana Erbena v dozorčí radě. K výmazu z veřejného rejstříku došlo dne 22. 11. 2017.

Dne 1. 11. 2017 došlo k vzniku členství Ing. Davida Dospíšila, Ph.D. v dozorčí radě. Tato skutečnost byla zapsána do veřejného rejstříku dne 22. 11. 2017.

Dne 1. 11. 2017 došlo k vzniku členství Ing. Davida Zajončka v dozorčí radě. Tato skutečnost byla zapsána do veřejného rejstříku dne 22. 10. 2017 a zároveň vymazána 20. 2. 2018

Dne 1. 12. 2017 došlo k vzniku funkce Ing. Davida Zajončka jako předsedy dozorčí rady. Tato skutečnost byla zapsána do veřejného rejstříku dne 20. 2. 2018.

V roce 2017 byly provedeny následující změny v zápisu do veřejného rejstříku společnosti BRANO GROUP, a.s.

Dne 30. 8. 2017 došlo k zániku členství Ing. Lenky Juříčkové v dozorčí radě. K výmazu z veřejného rejstříku došlo dne 18. 10. 2017.

Dne 31. 8. 2017 došlo k zániku funkce předsedy dozorčí rady PhDr. Věry Juříčkové, Ph.D. a k 1. 9. 2017 vzniklo její členství v dozorčí radě. Tyto skutečnosti byly zapsány do veřejného rejstříku dne 18. 10. 2017.

Dne 31. 8. 2017 došlo k vzniku členství Ing. Miroslava Mikuly v dozorčí radě a dne 1. 9. 2017 došlo ke vzniku jeho funkce jako předsedy dozorčí rady. Tyto skutečnosti byly zapsány do veřejného rejstříku dne 18. 10. 2017.

Konsolidovaná účetní závěrka k 31. prosinci 2017

V roce 2017 byly provedeny následující změny v zápisu do veřejného rejstříku společnosti PROF SVAR s.r.o.

Dne 1. 9. 2017 došlo k zániku funkce jednatele společnosti Ing. Davida Volka. Tato skutečnost byla vymazána téhož dne.

Dne 1. 9. 2017 došlo ke vzniku funkce jednatele společnosti Jaroslava Bedrníka. Tato skutečnost byla zapsána téhož dne.

Dne 1. 9. 2017 došlo k výmazu prokura Dany Neubergrové.

Dne 1. 9. 2017 došlo zápisu prokury Ing. Davida Volka.

Dne 1. 9. 2017 došlo zápisu prokury Davida Štěpánka, tato skutečnost byla vymazána dne 22. 12. 2017.

V roce 2017 nedošlo k žádným zápisům do veřejného rejstříku ostatních konsolidujících společností.

Jediným akcionářem společnosti k 31. 12. 2017 je:

Ing. Pavel Juříček, Ph.D. 100 %

Členové statutárních a kontrolních orgánů k 31. 12. 2017:

Představenstvo	
Předseda:	Ing. Pavel Juříček, Ph.D.
Člen:	Ing. Václav Juříček
Člen:	Mgr. Lenka Zemanová

Dozorčí rada	
Předseda	Ing. Miroslav Mikula
Člen:	Mgr. Eva Gerych
Člen:	PhDr. Věra Juříčková, Ph.D.

Do konsolidačního celku jsou zahrnuty ovládané a ovládající společnosti, v nichž má společnost podíl na uplatňovaných hlasovacích právech vyšší než 50 %, společnosti pod podstatným vlivem, v nichž má společnost podíl na uplatňovaných hlasovacích právech vyšší než 20 %, a společné společnosti ovládané společně s jednou či více společnostmi nezahrnutými do konsolidace na základě dohody mezi spoluovládajícími společnostmi.

Individuální účetní závěrky společností BRANO a.s., BRANO GROUP, a.s. byly k 31. 12. 2017 ověřeny firmou Ernst & Young Audit, s.r.o. bez výhrad.

Rozhodujícím subjektem konsolidačního celku je BRANO GROUP, a.s., která je současně konsolidující společností konsolidačního celku.

Konsolidovaná účetní závěrka k 31. prosinci 2017

V následujícím textu se pojem skupina používá pro konsolidační celek. Číselné údaje, kterými se doplňují informace konsolidované rozvahy a konsolidovaného výkazu zisku a ztráty jsou zpravidla uváděny, z důvodu významnosti, jako součty údajů společností BRANO GROUP, a.s., BRANO a.s., BRANOMARKET s.r.o., OOO BRANORUS, PROF SVAR s.r.o., Brano-Baolu a BRANO TECHNIK s.r.o. a nemusí být vždy součtem údajů všech jednotlivých společností konsolidačního celku.

Struktura konsolidačního celku 2017 (v tis. Kč):

Struktura konsolidačního celku 2017				
Obchodní jméno	BRANO GROUP, a.s.	BRANO a.s.	BRANOMARKET s.r.o.	PROF SVAR s.r.o.
Sídlo společnosti	Opavská 1000 Hradec nad Moravicí ČR	Opavská 1000 Hradec nad Moravicí ČR	Tov.okruh 674 Hradec nad Moravicí ČR	Přestavlcká 1474 Mnichovo Hradiště ČR
Cena pořízení podílu		385 857	4 060	60 600
Podíl v %		100	100	100
Základní kapitál	41 005	400 000	1 100	1 000
Vlastní kapitál	3 488 517	2 583 166	20 416	92 126
Zisk/ztráta běžného roku	17 706	238 311	4 803	6 399
Nerozdělený zisk/ neuhrazená ztráta minulých let	1 497 167	1 269 115	14 403	83 887
Aktiva celkem	3 719 744	3 570 858	38 813	154 393
Vnitřní hodnota podílu		2 583 166	20 416	92 126
Metoda konsolidace	Plná konsolidace	Plná konsolidace	Plná konsolidace	Plná konsolidace

Struktura konsolidačního celku 2017			
Obchodní jméno	Brano-Baolu Automotive Parts (Shanghai) Co.,Ltd,	BRANO TECHNIK, s.r.o.	OOO BRANORUS
Sídlo společnosti	No.3 Workshop, No.518, Fulian II Rd. Baosha, Shanghai CN	Opavská 1000 Hradec nad Moravicí ČR	ul.Stupišina 8 Kstovo Rusko
Cena pořízení podílu	107 079	146 600	656
Podíl v %	100	100	100
Základní kapitál	98 220	200	3 858
Vlastní kapitál	64 093	145 523	-29 363
Zisk/ztráta běžného roku	1 490	-750	-26 275
Nerozdělený zisk/ neuhrazená ztráta minulých let	-25 795	-327	-33 222
Aktiva celkem	197 357	311 676	113 100
Vnitřní hodnota podílu	64 093	145 523	-29 363
Metoda konsolidace	Plná konsolidace	Plná konsolidace	Plná konsolidace

Konsolidovaná účetní závěrka k 31. prosinci 2017

Ovládané společnosti a společnosti pod podstatným vlivem zahrnuté do konsolidačního celku metodou ekvivalence k 31. 12. 2017 (v tis. Kč):

Název společnosti	BRANO BEL	OTSUKA BRANO	United Hydrogen Group, Inc. A Delaware Corporation
Sídlo společnosti	18-20 Darling Street North End, Port Elizabeth JAR	Železniční 570/6 779 00 Olomouc ČR	1900 Main Street Suite 223 Canonsburg, PA 15317 USA
Podíl v %	50	45	45
Aktiva celkem	2 725	130 377	484 117
Vlastní kapitál	871	63 919	172 389
Základní kapitál a kapitálové fondy	-	130 000	77 575
Fondy ze zisku	-	-	-
Nerozdělený zisk/ neuhrazená ztráta minulých let	1 249	-55 559	-125 572
Zisk/ztráta běžného roku	-378	-10 522	-13 980
Cena pořízení akcií/podílu	2 167	58 500	146 250
Vnitřní hodnota akcií/podílu	435	28 764	146 250
Dividendy	-	-	-
Metoda konsolidace	ekvivalence	ekvivalence	ekvivalence

Ovládané a ovládající společnosti a společnosti pod podstatným vlivem nezahrnuté do konsolidačního celku k 31. 12. 2017 (v tis. Kč):

Název společnosti	DELTACOL CZ s.r.o.	BRANO IT, s.r.o.	BRANO INVEST s.r.o.	Horský hotel Brans s.r.o.
Sídlo společnosti	Oderská 768 Ostrava-Přívov	Opavská 1000 Hradec nad Moravicí	Opavská 1000 Hradec nad Moravicí	Opavská 1000 Hradec nad Moravicí
Podíl v %	51	100	100	100
Aktiva celkem	16 055	25 031	325	24 588
Vlastní kapitál	13 350	23 829	269	23 095
Základní kapitál a kapitálové fondy	100	21 000	4 600	33 690
Fondy ze zisku	20	2 100	20	-
Nerozdělený zisk/ neuhrazená ztráta minulých let	11 614	23	-4 304	-10 624
Zisk/ztráta běžného roku	1 616	706	-47	29
Cena pořízení akcií/podílu	51	20 000	4 600	15 200
Vnitřní hodnota akcií/podílu	6 809	23 829	269	23 095
Dividendy	-	-	-	-
Důvod nezahrnutí do konsolidačního celku	nevýznamnost	nevýznamnost	nevýznamnost	nevýznamnost

Konsolidovaná účetní závěrka k 31. prosinci 2017

Název společnosti	BRANO SLOVAKIA s.r.o.	BRANO WAGENHEBER	OOO TD MORA-TOP	KOMP GmbH
Sídlo společnosti	Rybničná 40/a Bratislava SK	Goethestrasse 20 Wolfsburg DE	Sovětská 86 Nachabino, Krasnogorsk Rusko	Heidestrasse 18, Bielefeld DE
Podíl v %	66	100	100	75
Aktiva celkem	17 668	5 942	17 242	-
Vlastní kapitál	11 361	5 829	-1 301	-
Základní kapitál a kapitálové fondy	1 441	7 836	-	-
Fondy ze zisku	-	-	-	-
Nerozdělený zisk/ neuhrazená ztráta minulých let	9 628	-1 383	-	-
Zisk/ztráta běžného roku	148	-624	453	-
Cena pořízení akcií/podílu	933	183 142	6	8 182
Vnitřní hodnota akcií/podílu	7 498	5 829	-1 301	-
Dividendy	-	-	-	-
Důvod nezahrnutí do konsolidačního celku	nevýznamnost	nevýznamnost	nevýznamnost	nevýznamnost

Název společnosti	Brano Automotive Parts (SuZhou) Co. LTD-Capital	MORA – TOP s.r.o.
Sídlo společnosti	Shuanghu Road 138, Shuangfeng Town, Taicang Čína	Šumperská 1349 Uničov ČR
Podíl v %	100	85
Aktiva celkem	-	-
Vlastní kapitál	-	-
Základní kapitál a kapitálové fondy	-	-
Fondy ze zisku	-	-
Nerozdělený zisk/ neuhrazená ztráta minulých let	-	-
Zisk/ztráta běžného roku	-	-
Cena pořízení akcií/podílu	250 991	21 280
Vnitřní hodnota akcií/podílu	-	-
Dividendy	-	-
Důvod nezahrnutí do konsolidačního celku	nevýznamnost	Insolvenční řízení

K 12. 7. 2017 byla v Číně založená společnost Brano Automotive Parts (SuZhou) Co., LTD-Capital, jejímž 100 % vlastníkem je BRANO GROUP, a.s. Pořizovací hodnota investice je 74 500 tis. CNY (250 991 tis. Kč). K 31. 12. 2017 společnost BRANO GROUP, a.s. eviduje nesplacený závazek z této investice ve výši 64 500 tis. CNY (211 173 tis. Kč).

Konsolidovaná účetní závěrka k 31. prosinci 2017

Společnost v roce 2017 odkoupila 100 % podíl společnosti Horský hotel Brans s.r.o. od společnosti OS KOVO formou zápočtu mezi závazkem Brana, a.s. z titulu kupní ceny podílu a pohledávkou Brana a.s. vůči OS KOVO (majiteli) z titulu poskytnutí zápůjčky a jejího splacení půjčky ve výši 15 200 tis. Kč.

Vzhledem k probíhajícímu insolvenčnímu řízení společnosti MORA-TOP s.r.o. nelze potřebné údaje získat. Navíc nelze spolehlivě odhadnout jeho výsledek, a proto bylo ocenění upraveno na nulovou hodnotu.

Finanční informace o těchto společnostech byly získány z neauditovaných účetních závěrek těchto společností kromě společností BRANO a.s. a BRANO GROUP, a.s.

Struktura konsolidačního celku 2016 (v tis. Kč):

Struktura konsolidačního celku 2016					
Obchodní jméno	BRANO GROUP, a.s.	BRANO a.s.	BRANOMARKET s.r.o.	PROF SVAR s.r.o.	Brano-Baolu Automotive Parts (Shanghai) Co., Ltd,
Sídlo společnosti	Opavská 1000 Hradec nad Moravicí ČR	Opavská 1000 Hradec nad Moravicí ČR	Tov.okruh 674 Hradec nad Moravicí ČR	Přestavická 1474 Mnichovo Hradiště ČR	No.3 Workshop, No.518, Fulian II Rd. Baosha, Shanghai Čína
Cena pořízení podílu		385 857	4 060	60 600	107 079
Podíl v %		100	100	100	100
Základní kapitál	41 005	400 000	1 100	1 000	110 370
Vlastní kapitál	3 239 522	2 294 148	24 354	85 801	70 346
Zisk/ztráta běžného roku	46 222	260 900	2 741	18 021	-11 037
Nerozděl.zisk/neuhraz. ztráta min.let	1 481 745	1 008 215	20 403	65 870	-28 987
Aktiva celkem	3 318 769	3 232 251	36 878	134 286	145 424
Vnitřní hodnota podílu		2 294 148	24 354	85 801	110 370
Metoda konsolidace	Plná konsolidace	Plná konsolidace	Plná konsolidace	Plná konsolidace	Plná konsolidace

Struktura konsolidačního celku 2016		
Obchodní jméno	BRANO TECHNIK s.r.o.	OOO BRANORUS
Sídlo společnosti	Opavská 1000 747 41 Hradec nad Moravicí ČR	Sovětská 86 Nachabino, Kstovo Rusko
Cena pořízení podílu	146 600	656
Podíl v %	100	100
Základní kapitál	200	4 021
Vlastní kapitál	146 273	-3 528
Zisk/ztráta běžného roku	-135	20 951
Nerozdělený zisk/ neuhrazená ztráta minulých let	-192	-28 887
Aktiva celkem	289 226	171 121

Konsolidovaná účetní závěrka k 31. prosinci 2017

Vnitřní hodnota podílu	146 273	-3 528
Metoda konsolidace	Plná konsolidace	Plná konsolidace

Ovládané společnosti a společnosti pod podstatným vlivem zahrnuté do konsolidačního celku metodou ekvivalence k 31. 12. 2016 (v tis. Kč):

Název společnosti	OTSUKA BRANO s.r.o.	BRANO BEL	United Hydrogen Group, Inc. A Delaware Corporation
Sídlo společnosti	Železniční 570/6 779 00 Olomouc	18-20 Darling Street, North End, Port Elizabeth JAR	1900 Main Street Suite 223 Canonsburg , PA 15317 USA
Podíl v %	45	50	45
Aktiva celkem	162 728	8 554	407 907
Vlastní kapitál	74 441	1 355	224 429
Základní kapitál a kapitálové fondy	130 000	1	341 840
Fondy ze zisku	-	-	-
Nerozdělený zisk/ neuhrazená ztráta minulých let	-56 203	-394	-128 238
Zisk/ztráta běžného roku	644	573	-6 144
Cena pořízení akcií/podílu	58 500	2 167	146 250
Vnitřní hodnota akcií/podílu	33 498	677	146 250
Dividendy	-	-	-
Metoda konsolidace	ekvivalence	ekvivalence	ekvivalence

Ovládané společnosti a společnosti pod podstatným vlivem nezahrnuté do konsolidačního celku k 31. 12. 2016 (v tis. Kč):

Název společnosti	DELTACOL CZ s.r.o.	BRANO IT, s.r.o.	BRANO INVEST s.r.o.
Sídlo společnosti	Oderská 768 Ostrava-Přívóz	Opavská 1000 Hradec nad Moravicí	Opavská 1000 Hradec nad Moravicí
Podíl v %	51	100	100
Aktiva celkem	13 958	25 660	323
Vlastní kapitál	11 734	23 123	316
Základní kapitál a kapitálové fondy	100	21 000	4 600
Fondy ze zisku	20	2 100	20
Nerozdělený zisk/ neuhrazená ztráta minulých let	10 519	6	- 4 298
Zisk/ztráta běžného roku	1 095	16	-6
Cena pořízení akcií/podílu	51	20 000	4 600
Vnitřní hodnota akcií/podílu	5 984	23 123	316
Dividendy	-	4 500	-
Důvod nezahrnutí do konsolidačního celku	nevýznamnost	nevýznamnost	nevýznamnost

Konsolidovaná účetní závěrka k 31. prosinci 2017

Název společnosti	BRANO SLOVAKIA s.r.o.	OOO TD MORA-TOP	BRANO WAGENHEBER	KOMP GmbH
Sídlo společnosti	Rybničná 40/a Bratislava SK	Nachabino, Krasnogorsk Rusko	Goethestrasse 20 Wolfsburg DE	Heidestrasse 18, Bielefeld DE
Podíl v %	66	100	100	75
Aktiva celkem	17 458	18 643	8 675	19 565
Vlastní kapitál	11 863	-1 705	8 400	8 163
Základní kapitál a kapitálové fondy	1 677	-	8 290	16 518
Fondy ze zisku	-	-	-	-
Nerozdělený zisk/ neuhrazená ztráta minulých let	10 024	-	887	-6 992
Zisk/ztráta běžného roku	161	42	-779	-4 504
Cena pořízení akcií/podílu	933	6	183 142	8 182
Vnitřní hodnota akcií/podílu	7 829	-1 705	8 400	6 123
Dividendy	-	-	18 245	-
Důvod nezahrnutí do konsolidačního celku	nevýznamnost	nevýznamnost	nevýznamnost	nevýznamnost

2. ZÁKLADNÍ VÝCHODISKA PRO VYPRACOVÁNÍ ÚČETNÍ ZÁVĚRKY

Účetní závěrky konsolidující společnosti a jednotlivých ovládaných a ovládajících společností vstupujících do konsolidačního celku byly připraveny podle zákona o účetnictví a prováděcí vyhlášky k němu ve znění platném pro rok 2017 a 2016.

Příložená konsolidovaná účetní závěrka byla zpracována přímým systémem. Jejím cílem je podávat věrný a poctivý obraz aktiv, pasiv, finanční situace a zisku nebo ztráty skupiny společností zahrnutých do konsolidace jako celek a slouží k informování akcionářů a věřitelů.

Zvolená metoda konsolidace se uplatňuje důsledně a trvale u účetních jednotek tvořících konsolidační celek.

Pro zpracování konsolidované účetní závěrky byla použita metoda plné konsolidace při zahrnutí ovládané nebo řízené společnosti a metoda konsolidace ekvivalencí (protihodnotou), která se použije při zahrnutí společnosti pod podstatným vlivem.

Všechny účetní závěrky vstupující do konsolidace byly zpracovány k 31. 12. 2017.

Úpravy a přetřídění položek účetních závěrek společností vstupujících do konsolidace podle vyhlášených principů oceňování v konsolidačních pravidlech byly provedeny u těch ovládaných a ovládajících společností, jejichž oceňovací principy se odlišují od principů stanovených konsolidačními pravidly.

Konsolidovaná účetní závěrka k 31. prosinci 2017

U dlouhodobého majetku a zásob nakoupených od konsolidovaných společností a evidovaných v rozvaze ke konci účetního období, se jejich ocenění snižuje o ziskovou složku ceny.

Přijaté a vyplacené dividendy nebo podíly ze zisku mezi konsolidovanými společnostmi byly vzájemně vyloučeny.

Odpisové plány stanovené jednotlivými ovládanými a řízenými společnostmi a z nich vyplývající odpisy dlouhodobého hmotného a nehmotného majetku nebyly pro potřeby sestavení konsolidované účetní závěrky upraveny.

Zůstatky účtů zásob byly jednotně přepočteny a oceněny.

Účetní závěrky konsolidovaných společností se sídlem v zahraničí byly přepočteny kurzem platným ke dni uzavírání účetních knih konsolidující společnosti.

3. OBECNÉ ÚČETNÍ ZÁSADY, ÚČETNÍ METODY A ODCHYLKY OD TĚCHTO METOD

Způsoby oceňování, které společnost používala při sestavení účetní závěrky za rok 2017 a 2016 jsou následující:

a) Dlouhodobý nehmotný majetek

Dlouhodobý nehmotný majetek se oceňuje v pořizovacích cenách, které obsahují cenu pořízení a náklady s pořízením související.

Dlouhodobý nehmotný majetek vyrobený ve společnosti se oceňuje vlastními náklady, které zahrnují přímé materiálové a mzdové náklady a výrobní režijní náklady.

Dlouhodobý nehmotný majetek nad 60 tis. Kč v roce 2017 a 2016 je odepisován do nákladů na základě předpokládané doby životnosti příslušného majetku.

Odpisy

Odpisy jsou vypočteny na základě pořizovací ceny a předpokládané doby životnosti příslušného majetku. Předpokládaná životnost je stanovena takto:

	Počet let
Software	3
Ostatní ocenitelná práva	3

Náklady na technické zhodnocení dlouhodobého nehmotného majetku zvyšují jeho pořizovací cenu. Opravy a údržba se účtují do nákladů.

b) Dlouhodobý hmotný majetek

Dlouhodobý hmotný majetek se oceňuje v pořizovacích cenách, které zahrnují cenu pořízení, náklady na dopravu, clo a další náklady s pořízením související.

Konsolidovaná účetní závěrka k 31. prosinci 2017

Dlouhodobý hmotný majetek vyrobený ve společnosti se oceňuje vlastními náklady, které zahrnují přímé materiálové a mzdové náklady a výrobní režijní náklady.

Výnosy z prodeje výrobků vyrobených při zkouškách tohoto majetku před jeho uvedením do provozu se účtují do provozních výnosů.

Dlouhodobý hmotný majetek nad 40 tis. Kč se v roce 2017 a 2016 odepisuje po dobu ekonomické životnosti.

Ocenění dlouhodobého hmotného majetku se snižuje o poskytnuté dotace.

Náklady na technické zhodnocení dlouhodobého hmotného majetku zvyšují jeho pořizovací cenu. Opravy a údržba se účtují do nákladů.

Odpisy

Odpisy jsou vypočteny na základě pořizovací ceny a předpokládané doby životnosti příslušného majetku. Předpokládaná životnost je stanovena takto:

	Počet let
Stavby	20 - 50
Hmotné movité věci a jejich soubor	4 - 8
Jiný dlouhodobý hmotný majetek	5 - 20

c) Finanční majetek

Krátkodobý finanční majetek tvoří dluhové cenné papíry se splatností do 1 roku držené do splatnosti a ostatní krátkodobé cenné papíry a podíly, u nichž zpravidla v okamžiku pořízení není znám záměr účetní jednotky.

Dlouhodobý finanční majetek tvoří zejména majetkové účasti a dluhové cenné papíry držené do splatnosti.

Cenné papíry držené do splatnosti jsou cenné papíry, které mají stanovenou splatnost a společnost má úmysl a schopnost držet je do splatnosti.

Podíly a cenné papíry se oceňují pořizovacími cenami, které zahrnují cenu pořízení a přímé náklady s pořízením související, např. poplatky a provize makléřům a burzám. U dluhových cenných papírů se účtuje o úrokovém výnosu ve věcné a časové souvislosti a takto rozlišený úrokový výnos je součástí ocenění příslušného cenného papíru.

K 31. 12. se jednotlivé složky finančního majetku přeceňují níže uvedeným způsobem:

- Majetkové účasti s rozhodujícím a podstatným vlivem se oceňují ekvivalencí, přecenění se účtuje do vlastního kapitálu jako oceňovací rozdíly z přecenění majetku a závazků.
- Cenné papíry držené do splatnosti se přeceňují o rozdíl mezi pořizovací cenou bez kuponu a jmenovitou hodnotou. Tento rozdíl se rozlišuje dle věcné a časové souvislosti do nákladů nebo výnosů.

Konsolidovaná účetní závěrka k 31. prosinci 2017

- Nesplacené závazky z upsaného základního kapitálu u zahraničních společností (denominováno v cizí měně) se přeceňují výsledkově jako snížení/zvýšení hodnoty závazku a zároveň jako snížení/zvýšení hodnoty finančního aktiva.

Ekvivalencí se rozumí pořizovací cena účasti upravená na hodnotu odpovídající míře účasti společnosti na vlastním kapitálu.

d) Konsolidační rozdíl

Konsolidační rozdíl je rozdíl mezi pořizovací cenou podílových cenných papírů a vkladů konsolidované společnosti a jejich oceněním podle podílové účasti konsolidující společnosti na výši vlastního kapitálu vyjádřeného reálnou hodnotou, která vyplývá jako rozdíl reálných hodnot aktiv a reálných hodnot cizího kapitálu ke dni akvizice nebo ke dni dalšího zvýšení účasti. Za den akvizice se považuje datum, od něhož začíná účinně konsolidující společnost uplatňovat příslušný vliv. Analogicky se stanovuje toto datum v případě společnosti pod podstatným vlivem nebo společné společnosti. Konsolidační rozdíl se odepisuje 15 let rovnoměrným odpisem (pokud neexistují důvody pro kratší dobu). Konsolidační rozdíl se zúčtovává do položky zúčtování aktivního konsolidačního rozdílu nebo zúčtování záporného konsolidačního rozdílu na vrub nákladů, resp. ve prospěch výnosů z běžné činnosti.

e) Peněžní prostředky

Peněžní prostředky tvoří ceniny, peníze v hotovosti a na bankovních účtech.

f) Zásoby

Nakupované zásoby jsou oceněny pořizovacími cenami a na skladě následně váženým aritmetickým průměrem. Pořizovací cena zásob zahrnuje náklady na jejich pořízení včetně nákladů s pořízením souvisejících např. náklady na přepravu, clo, provize atd.

Výrobky a nedokončená výroba se oceňují skutečnými vlastními náklady. Vlastní náklady zahrnují přímé materiálové a mzdové náklady a výrobní režijní náklady. Výrobní režijní náklady zahrnují náklady jednotlivých pracovišť. Náklady jsou rozvrhovány na základě plánovaných kalkulací dle kalkulačního vzorce.

g) Pohledávky

Pohledávky se oceňují jmenovitou hodnotou. Nakoupené pohledávky se oceňují pořizovací cenou. Ocenění pochybných pohledávek se snižuje pomocí opravných položek na vrub nákladů na jejich realizační hodnotu.

h) Deriváty

Deriváty se prvotně oceňují pořizovacími cenami. V příložené rozvaze jsou deriváty vykázány jako součást jiných krátkodobých a dlouhodobých pohledávek, resp. závazků.

Deriváty se člení na deriváty k obchodování a deriváty zajišťovací. Zajišťovací deriváty jsou sjednány za účelem zajištění reálné hodnoty nebo za účelem zajištění peněžních toků. Aby mohl být derivát klasifikován jako zajišťovací, musí změny v reálné hodnotě nebo změny peněžních toků vyplývající ze zajišťovacích derivátů zcela nebo zčásti kompenzovat změny v reálné hodnotě zajištěné položky nebo změny peněžních toků plynoucích ze zajištěné položky a společnost musí zdokumentovat a prokázat

Konsolidovaná účetní závěrka k 31. prosinci 2017

existenci zajišťovacího vztahu a vysokou účinnost zajištění. V ostatních případech se jedná o deriváty k obchodování. Společnost účtuje o derivátech jako o derivátech zajišťovacích.

K rozvahovému dni se deriváty přeceňují na reálnou hodnotu. Změny reálných hodnot derivátů, které jsou klasifikovány jako zajištění reálné hodnoty se účtují také do finančních nákladů, resp. výnosů spolu s příslušnou změnou reálné hodnoty zajištěného aktiva nebo závazku, která souvisí se zajišťovaným rizikem. Změny reálných hodnot derivátů, které jsou klasifikovány jako zajištění peněžních toků se účtují do vlastního kapitálu a v rozvaze se vykazuje prostřednictvím oceňovacích rozdílů z přecenění majetku a závazků. Neefektivní část zajištění se účtuje přímo do finančních nákladů, resp. výnosů.

Změny reálných hodnot derivátů určených k zajišťování se účtují rozvahově do kapitálových fondů.

i) Vlastní kapitál

Základní kapitál společnosti se vykazuje ve výši zapsané v obchodním rejstříku krajského soudu v Ostravě. Ostatní kapitálové fondy jsou tvořeny peněžitými vklady nad hodnotu základního kapitálu.

K 1. lednu 2014 společnost přistoupila k novému zákonu o obchodních korporacích a rozhodla, že nadále nebude tvořit rezervní fond. Existující rezervní fond byl vytvořen ze zisku společnosti v předchozích letech.

j) Cizí zdroje

Společnost vytváří zákonné rezervy ve smyslu zákona o rezervách a rezervy na ztráty a rizika v případech, kdy lze s vysokou mírou pravděpodobnosti stanovit titul, výši a termín plnění při dodržení věcné a časové souvislosti.

Dlouhodobé i krátkodobé závazky se vykazují ve jmenovitých hodnotách. V položce jiné závazky se vykazují také hodnoty zjištěné v důsledku ocenění finančních derivátů reálnou hodnotou.

Dlouhodobé i krátkodobé závazky k úvěrovým institucím se vykazují ve jmenovité hodnotě. Za krátkodobé závazky k úvěrovým institucím se považuje i část dlouhodobých závazků k úvěrovým institucím, která je splatná do jednoho roku od rozvahového dne.

k) Menšinový vlastní kapitál

Vyjadřuje menšinové podíly na vlastním kapitálu konsolidovaných ovládaných a ovládajících společností v členění podílů na základním kapitálu, kapitálových fondech, ziskových fondech, výsledku hospodaření minulých let a výsledku hospodaření běžného účetního období.

l) Leasing

Společnost účtuje o najatém majetku tak, že zahrnuje leasingové splátky do nákladů a aktivuje v případě finančního leasingu příslušnou hodnotu najatého majetku v době, kdy smlouva o nájmu končí a uplatňuje se možnost nákupu. Splátky nájemného hrazené předem se časově rozlišují.

Konsolidovaná účetní závěrka k 31. prosinci 2017

m) Devizové operace

Majetek a závazky pořízené v cizí měně se oceňují v českých korunách v kurzu platném ke dni jejich vzniku a k rozvahovému dni byly položky peněžité povahy oceněny kurzem platným k 31. 12. vyhlášeným Českou národní bankou.

Realizované i nerealizované kurzové zisky a ztráty se účtují do finančních výnosů nebo finančních nákladů běžného roku.

n) Použití odhadů

Sestavení účetní závěrky vyžaduje, aby vedení společnosti používalo odhady a předpoklady, jež mají vliv na vykazované hodnoty majetku a závazků k datu účetní závěrky a na vykazovanou výši výnosů a nákladů za sledované období. Vedení společnosti stanovilo tyto odhady a předpoklady na základě všech jemu dostupných relevantních informací. Nicméně, jak vyplývá z podstaty odhadu, skutečné hodnoty v budoucnu se mohou od těchto odhadů odlišovat.

o) Účtování výnosů a nákladů

Výnosy a náklady se účtují časově rozlišené, tj. do období, s nímž věcně i časově souvisejí.

p) Podíl na výsledku hospodaření v ekvivalenci

Podíl na výsledku hospodaření v ekvivalenci byl vypočten podle podílové účasti konsolidující společnosti na základním kapitálu konsolidované společnosti pod podstatným vlivem a jí dosaženého výsledku hospodaření za běžné účetní období.

q) Daň z příjmů

Náklad na daň z příjmů se počítá za pomoci platné daňové sazby z účetního zisku zvýšeného nebo sníženého o trvale nebo dočasně daňově neuznatelné náklady a nezdaňované výnosy (např. tvorba a zúčtování ostatních rezerv a opravných položek, náklady na reprezentaci, rozdíl mezi účetními a daňovými odpisy atd.). Dále se zohledňují položky snižující základ daně (dary), odčitatelné položky (daňová ztráta, náklady na realizaci projektů výzkumu a vývoje) a slevy na dani z příjmů.

Odložená daňová povinnost odráží daňový dopad přechodných rozdílů mezi zůstatkovými hodnotami aktiv a pasiv z hlediska účetnictví a stanovení základu daně z příjmu s přihlédnutím k období realizace.

r) Investiční pobídky

Rozhodnutím Ministerstva průmyslu a obchodu č. 147/2011 o příslibu investičních pobídek ze dne 3. listopadu 2011 společnost BRANO a.s. obdržela souhlas s poskytnutím investičních pobídek formou slevy na dani z příjmů v souladu s příslušnými právními předpisy. Investiční pobídka byla poskytnuta za účelem rozšíření výroby dílů a příslušenství pro motorová vozidla. Celková hodnota poskytnutých investičních pobídek nesmí překročit 40 % celkové hodnoty investičních nákladů a zároveň nesmí překročit v jednotlivých zdaňovacích obdobích 40 % celkové hodnoty dosud vynaložených nákladů vhodných na poskytnutí podpory. Současně nesmí celková výše překročit 118,52 mil. Kč. Tato investiční pobídka byla dočerpána v roce 2016.

Rozhodnutím Ministerstva průmyslu a obchodu č. 149/2014 o příslibu investičních pobídek ze dne 24. června 2014 společnost obdržela souhlas s poskytnutím investičních pobídek formou slevy na dani z příjmů v souladu s příslušnými právními předpisy. Investiční pobídka byla poskytnuta za účelem rozšíření výroby dílů a příslušenství pro motorová vozidla a ostatních strojírenských výrobků. Celková hodnota poskytnutých investičních pobídek nesmí překročit 40 % celkové hodnoty investičních nákladů a zároveň nesmí překročit v jednotlivých zdaňovacích obdobích 40 % celkové hodnoty dosud vynaložených nákladů vhodných na poskytnutí podpory. Současně nesmí celková výše překročit 280,28 mil. Kč. V roce 2017 byla provedena kontrola splnění podmínek pro čerpání této investiční pobídky jak ze strany Ministerstva průmyslu a obchodu, tak ze strany Ministerstva financí s výsledkem, že byly splněny podmínky pro čerpání této investiční pobídky. Podmínky byly splněny v roce 2016. Investiční pobídka byla poprvé uplatněna za zdaňovací období roku 2017.

s) Následné události

Dopad událostí, které nastaly mezi rozvahovým dnem a dnem sestavení účetní závěrky, je zachycen v účetních výkazech v případě, že tyto události poskytly doplňující informace o skutečnostech, které existovaly k rozvahovému dni.

V případě, že mezi rozvahovým dnem a dnem sestavení účetní závěrky došlo k významným událostem zohledňujícím skutečnosti, které nastaly po rozvahovém dni, jsou důsledky těchto událostí popsány v příloze účetní závěrky, ale nejsou zaúčtovány v účetních výkazech.

Konsolidovaná účetní závěrka k 31. prosinci 2017

4. DLOUHODOBÝ MAJETEK**a) Dlouhodobý nehmotný majetek (v tis. Kč)****POŘIZOVACÍ CENA**

	Počáteční zůstatek	Přírůstky	Vyřazení	Konečný zůstatek
Nehmotné výsledky výzkumu a vývoje	11 661	-	-263	11 398
Software	131 640	1 119	-25 437	107 322
Ostatní ocenitelná práva	8 454	3 104	-	11 558
Nedokončený dlouhodobý nehmotný majetek	3 386	5 884	-2 602	6 668
Celkem 2017	155 201	10 107	-28 302	136 946
Celkem 2016	152 277	2 864	-	155 201

OPRÁVKY

	Počáteční zůstatek	Odpisy	Vyřazení	Konečný zůstatek	Účetní hodnota
Nehmotné výsledky výzkumu a vývoje	-10 946	-715	263	-11 398	-
Software	-128 512	-1 334	25 437	-104 409	2 913
Ostatní ocenitelná práva	-8 350	-367	-	-8 717	2 841
Nedokončený dlouhodobý nehmotný majetek	-	-	-	-	6 668
Celkem 2017	-147 808	-2 416	25 700	-124 524	12 422
Celkem 2016	-142 852	-4 896	-	-147 808	7 393

Ocenitelná práva, patenty a licence jsou odpisovány po dobu životnosti, jak je stanoveno v příslušné smlouvě.

Souhrnná výše nehmotného majetku neuvedeného v rozvaze činila k 31. 12. 2017 a 31. 12. 2016 v pořizovacích cenách 8 429 tis. Kč a 7 941 tis. Kč.

Konsolidovaná účetní závěrka k 31. prosinci 2017

b) Dlouhodobý hmotný majetek (v tis. Kč)**POŘIZOVACÍ CENA**

	Počáteční zůstatek	Přírůstky	Vyřazení	Konečný zůstatek
Pozemky	31 391	20	-	31 411
Stavby	1 067 203	1 752	-564	1 068 391
Hmotné movité věci a jejich soubory	2 570 454	143 280	-51 648	2 662 086
Ostatní dlouhodobý hmotný majetek	23 208	6 545	-	29 753
Poskytnuté zálohy na dlouhodobý hmotný majetek	1 216	-	-1 216	-
Nedokončený dlouhodobý hmotný majetek	46 606	17 227	-	63 833
Celkem 2017	3 740 078	168 824	-53 428	3 855 474
Celkem 2016	3 546 526	281 290	-87 738	3 740 078

OPRÁVKY

	Počáteční zůstatek	Odpisy	ZC prodeje	Vyřazení	Konečný zůstatek	Účetní hodnota
Pozemky	-	-	-	-	-	31 411
Stavby	-510 296	-28 498	-	564	-538 230	530 161
Hmotné movité věci a jejich soubory	-2 037 179	-156 869	-78	51 648	-2 142 478	519 608
Ostatní dlouhodobý hmotný majetek	-1 086	-720	-	-	-1 806	27 947
Poskytnuté zálohy na dlouhodobý hmotný majetek	-	-	-	-	-	-
Nedokončený dlouhodobý hmotný majetek	-	-	-	-	-	63 833
Celkem 2017	-2 548 561	-186 087	-78	52 212	-2 682 514	1 172 960
Celkem 2016	-2 464 689	-170 675	-935	87 738	2 548 561	1 191 517

K 31. 12. 2017 a 31. 12. 2016 souhrnná výše hmotného majetku neuvedeného v rozvaze činila v pořizovacích cenách 167 865 tis. Kč a 168 020 tis. Kč.

K 31. 12. 2017 a 31. 12. 2016 společnost eviduje kladný konsolidační rozdíl v hodnotě 15 196 tis. Kč a 17 549 tis. Kč a záporný konsolidační rozdíl v hodnotě 43 071 tis. Kč a 6 667 tis. Kč. Kumulované oprávky kladného konsolidačního rozdílu k 31. 12. 2017 a 31. 12. 2016 činí 3 461 tis. Kč a 2 474 tis. Kč a záporného konsolidačního rozdílu 4 165 tis. Kč a 889 tis. Kč.

Odpis konsolidačních rozdílů v roce 2017 a 2016 činil souhrnně -1 858 tis. Kč a 595 tis. Kč.

Konsolidovaná účetní závěrka k 31. prosinci 2017

Společnost BRANO a.s. vytvořila zákonnou rezervu na opravy dlouhodobého hmotného majetku. Tato rezerva vychází z ročního odhadu nákladů na opravy dlouhodobého hmotného majetku a z doby, která uplyne do nadcházející opravy tohoto majetku (viz bod 10).

Souhrnná výše nedokončeného dlouhodobého hmotného majetku BRANO a.s. k 31. 12. 2017 činila 63 833 tis. Kč. Mezi nejvýznamnější investice patřila Poloautomatická linka: montáž, kontrola a značení aktuátoru MQB-B, montážní linka Actuator, Obráběcí centrum Tajmac typu MCV 1210, Obráběcí centrum Tajmac typu H500, Kogenerační jednotka MGM 500, CNC soustruh šestiosý – Doosan PUMA 2100 SY, linka VOLVO, linka zámku MQB, Pájecí automat VW380 a montážní linka GM.

c) Dlouhodobý finanční majetek (v tis. Kč)

Přehled o pohybu dlouhodobého finančního majetku.

	Zůstatek k 31. 12. 2015	Přirůstky/ Úbytky	Změny v kons.celku	Přecenění	Zůstatek k 31. 12. 2016	Přirůstky / Úbytky	Přecenění	Zůstatek k 31. 12. 2017
Podíly - ovládaná nebo ovládající osoba	75 318	-	-	-25 248	50 070	250 991	8 879	309 940
Zápůjčky a úvěry - ovládaná nebo ovládající osoba	-	-	-	-	-	11 919	-	11 919
Zápůjčky a úvěry - podstatní vliv	-	144 392	-	-	144 392	21 032	-	165 424
Ostatní dlouhodobé cenné papíry a podíly	580 812	-371 612	-	-	209 200	53 233	-3 490	258 943
Zápůjčky a úvěry ostatní	33 237	-3 205	-	-	32 832	-27 241	-2 657	2 934
Jiný dlouhodobý finanční majetek	832	-	-	75	907	4	-	911
Celkem	690 199	230 425	-	-25 173	437 401	309 938	2 732	750 071
Cenné papíry a podíly v ekvivalenci	62 337	14 135	103 954	-	180 426	-	-4 977	175 449

Zápůjčky a úvěry – ovládaná nebo ovládající osoba se k 31. 12. 2017 a 31. 12. 2016 skládají z půjčky poskytnuté Horskému hotelu Brans s.r.o. ve výši 11 919 tis. Kč a 14 085 tis. Kč, která byla v minulém roce vykázána jako součást „Zápůjčky a úvěry – ostatní“.

Zápůjčky a úvěry - podstatní vliv k 31. 12. 2017 a 31. 12. 2016 zahrnují především půjčku poskytnutou společnosti United Hydrogen ve výši 165 410 tis. Kč (7 500 tis. USD) a 142 947 tis. Kč (5 500 tis. USD), je úročena sazbou 3M Libor/1M Libor a splatná do roku 2027. Neuhrazené úroky k 31. 12. 2017 a k 31. 12. 2016 činily 4 378 tis. Kč a 1 933 tis. Kč.

Konsolidovaná účetní závěrka k 31. prosinci 2017

Ostatní dlouhodobé cenné papíry a podíly zahrnovaly k 31. 12. 2017 a 31. 12. 2016 následující dlouhodobé cenné papíry v tis. Kč:

Dluhopisy a cenné papíry	Počet	Nominální hodnota	Pořizovací cena	2016 Přijaté úroky	2017 Přijaté úroky	Zůstatek k 31. 12. 2016	Zůstatek k 31. 12. 2017
CPI 6,05/2016	15 000	10	150 000	2 269	-	-	-
CPI Byty 4,08/2019	22 300	1	23 203	1 088	1 083	23 203	23 203
CPI Byty 3,5/2017	20 000	1	20 318	237	-	-	-
CPI II 4,65/2022	75 000 000	0.001	75 000	1 453	3 488	75 000	75 000
PSG 5,25/2023	1 000	10	10 000	-	394	-	10 000
PSG 5,25/2023	4 000	10	40 000	-	1 575	-	40 000
CP Amista	4 504	1	5 000	-	-	-	5 000
UCB 3M EUR FLOAT/17	-	-	274 150	813	-	-	-
Celkem			597 671	5 860	6 540	98 203	153 203

Ostatní dlouhodobé cenné papíry a podíly zahrnovaly k 31. 12. 2017 a 31. 12. 2016 následující podíly v tis. Kč:

Realizovatelné cenné papíry a podíly	Podíl v %	Pořizovací cena	Přijaté podíly na zisku	k 31. 12. 2016	k 31. 12. 2017
ENERN TECH2 LIMITED	13,80 %	54 570	-	54 570	51 080
ENERN ENERGY INVESTMENT COOPERTIVE	7,56 %	60 000	-	56 427	54 660
Celkem		114 570	-	110 997	105 740

Zápůjčky a úvěry - ostatní se k 31. 12. 2017 a 31. 12. 2016 skládají z půjčky poskytnuté Městu Hradec nad Moravicí ve výši 1 805 tis. Kč a 2 112 tis. Kč, z půjčky poskytnuté odborovému svazu KOVO ve výši 1 129 tis. Kč a 16 635 tis. Kč, z půjčky společnosti KOMP GmbH ve výši 2 657 tis. Kč a 0 tis. Kč, k níž byla z důvodu očekávané nedobytnosti k 31. 12. 2017 vytvořena 100 % opravná položka.

Na společnost MORA-TOP s.r.o. byla v červnu 2013 vyhlášena insolvence s návrhem na konkurz a byl ustaven insolvenční správce.

V rámci insolvenčního řízení společnosti MORA-TOP s.r.o. vede společnost BRANO GROUP, a.s. vzájemné soudní spory se správcem konkurzní podstaty ohledně vyloučení některých aktiv z konkurzní podstaty.

1. Insolvenční správce p. Lavička žaluje BRANO GROUP, a.s. ohledně neoprávněného příjmu z nájmu nemovitostí ve výši 3,6 mil. Kč, vydání částky 95 mil. Kč a předmětných nemovitostí do majetkové podstaty dlužníka.

2. BRANO GROUP, a.s. podala žalobu na insolvenčního správce na vyloučení nemovitostí z majetkové podstaty MORA-TOP s.r.o., které plánuje prodat v dražbě.

Vzhledem k tomu, že je společnost přesvědčena o rozhodnutí ve prospěch BRANO GROUP, a.s. a riziko neúspěchu považuje za zanedbatelné, nebyla na tyto spory tvořena rezerva.

Vzhledem k vedeným soudním sporům mezi společnostmi BRANO GROUP, a.s. a MORA-TOP s.r.o. žádná strana neúčtuje nájemné za užívanou plochu ve výrobním závodě v Uničově.

Soudní spory nebyly k datu sestavení této účetní závěrky ukončeny a zatím nedošlo k žádné újmě pro společnost BRANO GROUP, a.s. a proto Společnost nevytvořila k 31. prosinci 2017 žádnou opravnou položku na dotčené nemovitosti (a jejich příslušenství) zahrnuté v majetkové podstatě.

5. ZÁSoby

Ocenění nepotřebných, zastaralých a pomaluobrátkových zásob se snižuje na prodejní cenu prostřednictvím účtu opravných položek, který se v příložené rozvaze vykazuje ve sloupci korekce. Opravná položka byla stanovena vedením společnosti na základě analýzy bezobrátkovosti zásob a byla vytvořena k zásobám bez pohybu nad 365 dnů (viz bod 7).

6. POHLEDÁVKY

Na nesplacené pohledávky, které jsou považovány za pochybné, byly v roce 2017 a 2016 vytvořeny opravné položky na základě následující metodiky: pohledávky starší 180 dnů – tvorba opravné položky ve výši 50 % a pohledávky starší 365 dnů – tvorba opravné položky ve výši 100 % (viz bod 7).

K 31. 12. 2017 a 31. 12. 2016 pohledávky po lhůtě splatnosti více než 365 dní činily 70 574 tis. Kč a 68 325 tis. Kč.

Společnost z důvodu nedobytnosti, zamítnutí konkurzu a vyrovnání či neuspokojení pohledávek v konkurzním řízení odepsala do nákladů v roce 2017 a 2016 pohledávky ve výši 31 803 tis. Kč a 5 721 tis. Kč.

Dlouhodobé a krátkodobé jiné pohledávky jsou k 31. 12. 2017 a k 31. 12. 2016 tvořeny především reálnými hodnotami otevřených derivátů (viz bod 12).

Dohadné účty aktivní zahrnují především nevyfakturované nájem z majetku, který je součástí insolvence za společností MORA TOP, s.r.o. Z důvodu insolvence této společnosti nejsou nájem fakturovány. Dále kurzové rozdíly vůči skupině VW Group a reklamční řízení za třídícími společnostmi

Pohledávky za spřízněnými osobami (viz bod 19).

Konsolidovaná účetní závěrka k 31. prosinci 2017

7. OPRAVNÉ POLOŽKY

Opravné položky vyjadřují přechodné snížení hodnoty aktiv (uvedených v bodech 5 a 6).

Změny na účtech opravných položek (v tis. Kč):

Opravné položky k:	Zůstatek k 31. 12. 2015	Tvorba opravné položky	Zúčtování opravné položky	Zůstatek k 31. 12. 2016	Tvorba opravné položky	Zúčtování opravné položky	Zůstatek k 31. 12. 2017
dlouhodobému finančnímu majetku	-	-	-	-	2 657	-	2 657
zásobám	12 469	-	-2 587	9 882	1 312	-2 540	8 654
pohledávkám - účetní	77 165	36 792	-	113 957	12 354	-54 277	72 034
pohledávkám - zákonné	19 013	-	-8 659	10 354	571	-3 892	7 033
Celkem	108 647	36 792	-11 246	134 193	16 894	-60 709	90 378

Zákonné opravné položky se tvoří v souladu se zákonem o rezervách a jsou daňově uznatelné.

8. KRÁTKODOBÝ FINANČNÍ MAJETEK A PENĚŽNÍ PROSTŘEDKY

K 31. 12. 2017 a 31. 12. 2016 měla společnost zůstatky účtů s omezeným disponováním ve výši 114 780 tis. Kč a 115 379 tis. Kč z důvodu bankovní záruky BRANO TECHNIK s.r.o. a zákonné rezervy na opravy.

Společnost v položce ostatní krátkodobý finanční majetek vykazovala k 31. 12. 2016 obligace CPI Byty ve výši 20 318 tis. Kč se splatností 7. 5. 2017 a depozitní směnky se splatností 2. 1. 2017.

Krátkodobé cenné papíry a podíly k 31. 12. (v tis. Kč):

	2017				2016			
	Jmenovitá hodnota	Účetní hodnota	Tržní hodnota	Úrok	Jmenovitá hodnota	Účetní hodnota	Tržní hodnota	Úrok
Obligace CPI Byty	-	-	-	-	20 000	20 318	20 779	461
Depozitní směnky	-	-	-	-	199 999	199 999	199 999	-
Celkem	-	-	-	-	219 999	220 317	220 778	461

Konsolidovaná účetní závěrka k 31. prosinci 2017

9. VLASTNÍ KAPITÁL

Základní kapitál konsolidující společnosti:

	Základní kapitál	Emisní ážio	Celkem
Zůstatek k 1. 1. 2017	41 000	-	41 000
100 ks akcií na jméno o nominální hodnotě 10 000 Kč	1 000	-	1 000
40 ks akcií na jméno o nominální hodnotě 1 000 000 Kč	40 000	-	40 000
5 000 ks akcií na jméno o nominální hodnotě 1 Kč	5	-	5
Zůstatek k 31. 12. 2017	41 005	-	41 005

Přehled o změnách vlastního kapitálu (v tis. Kč):

	Zůstatek k 31.12. 2015	Zvýšení	Snížení	Zahrnutí do konsolidačního celku	Zůstatek k 31.12. 2016	Zvýšení	Snížení	Zaokrouhlení	Zůstatek k 31.12.2017
Základní kapitál	41 005	-	-	-	41 005	-	-	-	41 005
Oceňovací rozdíly z přecenění majetku a závazků	18 605	-	-49 004	-	-30 399	61 665	-38 189	-	-6 923
Fondy ze zisku	8 202	-	-	-	8 202	-	-	-	8 202
Konsolidovaný výsledek hospodaření minulých let	2 612 415	318 560	-5 000	-16 369	2 925 975	299 777	-45 031	-	3 180 721
Výsledek hospodaření běžného účetního období bez menšinových podílů	318 560	299 777	-318 560	-	299 777	226 639	-299 777	-	226 639
Menšinový výsledek hospodaření běžného účetního období	-12 426	12 426	2 043	-	2 043	-11 215	-2 043	-	-11 215
Podíl na výsledku hospodaření v ekvivalenci	-28 953	-12 426	-	16 369	-25 010	2 043	-	1	-22 966
Rozhodnuto o zálohové výplatě podílu na zisku (-)	-	-	-	-	-	-2 417	-	-	-2 417
Kurzový rozdíl z přepočtu zahraničního podílu	-	-	-	-	-	2 216	-12 234	-	-10 018
Celkem	2 957 408	618 337	-370 521	-	3 221 593	601 138	-397 274	1	3 425 458

Oceňovací rozdíly z přecenění majetku a závazků vznikly z důvodu přecenění na ekvivalenci majetkových účastí ve společnostech nezahrnutých do konsolidačního celku.

Na základě rozhodnutí jediného akcionáře v působnosti valné hromady konsolidující společnosti ze dne 11. 7. 2017 a 30. 6. 2016 bylo schváleno vyplacení dividendy ze zisku roku 2016 a 2015 ve výši 5 000 tis. Kč a 5 000 tis. Kč.

21

Nedílnou součástí konsolidované účetní závěrky jsou konsolidovaná rozvaha, konsolidovaný výkaz zisku a ztráty a konsolidovaný přehled o peněžních tocích.

Konsolidovaná účetní závěrka k 31. prosinci 2017

Na základě rozhodnutí jediného akcionáře ze dne 27. 6. 2017 bylo rozhodnuto o výplatě dividend z nerozděleného zisku minulých let ve výši 25 800 tis. Kč.

10. REZERVY

Změny na účtech rezerv (v tis. Kč):

Rezervy	Zůstatek k 31. 12. 2015	Tvorba rezerv	Zúčtování rezerv	Zůstatek k 31. 12. 2016	Tvorba rezerv	Zúčtování rezerv	Zůstatek k 31. 12. 2017
Rezerva podle zvl.předp	49 550	20 761	-49 550	20 761	22 198	-849	42 110
Ostatní	27 247	44 150	-27 247	44 150	17 194	-7 305	54 039
Rezerva na daň příjmu	33 483	11 244	-33 483	11 244	16 780	-11 244	16 780
Celkem	110 280	76 155	-110 280	76 155	55 399	-18 625	112 929

Ostatní rezervy jsou vytvořeny na nevybranou dovolenou, jakostní reklamace na základě neuzavřených reklamačních řízení a na soudní spory.

V roce 2017 společnost vykazuje v položce „Rezervy podle zvláštních právních předpisů“ částku ve výši 42 110 tis. Kč, kterou použije na realizaci generální opravy majetku.

11. KRÁTKODOBÉ A DLOUHODOBÉ ZÁVAZKY

K 31. 12. 2017 a 31. 12. 2016 měla společnost krátkodobé závazky po lhůtě splatnosti (více než 365 dní) v částce 3 068 tis. Kč a 1 998 tis. Kč.

K 31. 12. 2017 a 31. 12. 2016 společnost eviduje 21 971 tis. Kč a 20 532 tis. Kč splatných závazků pojistného na sociální a zdravotní zabezpečení.

K 31. 12. 2017 a 31. 12. 2016 společnost eviduje v jiných krátkodobých závazcích nesplacený podíl za společností Enern Tech2 Limited ve výši 14 302 tis. Kč (560 tis. EUR) a 17 563 tis. Kč (650 tis. EUR). K 31. 12. 2016 byl evidován nesplacený vklad do společnosti Brano-Baolu ve výši 55 395 tis. Kč (15 000 tis. CNY), který byl během roku 2017 uhrazen.

K 31. 12. 2017 společnost eviduje v dlouhodobých závazcích – ovládaná nebo ovládající osoba nesplacený vklad do společnosti Brano Automotive Part (SuZhou) ve výši 211 173 tis. Kč (64 500 tis. CNY).

Dohadné účty pasivní k 31. 12. 2017 a 31. 12. 2016 zahrnují především odhad k cenovému dorovnání s jedním z obchodních partnerů BRANO a.s. v celkové výši 85 902 tis. Kč a 86 345 tis. Kč.

Závazky vůči spřízněným osobám (viz bod 19).

12. BANKOVNÍ ÚVĚRY A FINANČNÍ VÝPOMOCI

Bankovní úvěry	Úroková sazba	Celkový limit tis. EUR, USD, CZK	2017		2016	
			Čerpání v tis. cizí měny	Čerpání tis. Kč	Čerpání v tis. cizí měny	Čerpání tis. Kč
OOO Branorus	3M Euribor + 0,95 % p.a.	5 000 EUR	2 710 EUR	68 616	4 382 EUR	105 095
Prof Svar s.r.o.	3M Euribor + 0,62 % p.a.	1 500 EUR	-	-	-	-
BRANO TECHNIK s.r.o.	3M Libor/1M Libor+1,85 % p.a.	5 500 USD	5 500 USD	122 179	5 500 USD	142 871
BRANO TECHNIK a.r.o.	3M Pribor+1,20 % p.a.	43 480 CZK	-	43 724	-	-
Kontokorentní účty						
Prof Svar s.r.o.	UCB 1t Pribor/ Euribor+0,85 % p.a.	350 EUR	-	-	-	-
Celkem			-	234 519	-	247 966
Splátka v následujícím roce				36 479		45 461
Splátky v dalších letech				198 040		202 505

1) OOO Branorus

Termíny: čerpání úvěru od 28. 11. 2014 do 31. 12. 2017, splátky úroků od 31. 3. 2015, splátky jistiny od 31. 3. 2017, poslední splátka 30. 6. 2019.

Podmínky: finanční záruka BRANO a.s. v plné výši

2) Prof Svar - úvěr

Termíny: od 28. 12. 2015

Úvěr nebyl v roce 2017 a 2016 čerpán.

Podmínky: zástavní právo ve prospěch banky v druhém pořadí k nemovitým věcem, vlastní blankosměnka

3) Prof Svar – kontokorentní úvěr

Termíny: od 28. 12. 2015

Podmínky: zajištění vlastní blankosměnkou ve prospěch banky.

Úvěr nebyl v roce 2017 a 2016 čerpán.

Náklady na úroky vztahující se k bankovním úvěrům a finančním výpomocím za rok 2017 a 2016 činily 1 335 tis. Kč a 576 tis. Kč

4) BRANO TECHNIK s.r.o. - UHG

Podmínky: finanční záruka v plné výši BRANO a.s. a BRANO GROUP, a.s.

Náklady na úroky vztahující se k bankovnímu úvěru za rok 2017 a 2016 činily 4 024 tis. Kč a 1 802 tis. Kč.

13. DERIVÁTY

Provozní aktivity BRANO, a.s. vystavují společnost rizikům, zejména riziku změny měnových kurzů. V případě potřeby se společnost proti těmto rizikům zajišťuje pomocí finančních derivátů.

Finanční deriváty jsou oceňovány na reálnou hodnotu k rozvahovému dni. Finanční deriváty jsou rozlišovány dle tříúrovňové hierarchie, jež posuzuje vstupní hodnoty použité při výpočtu jejich reálné hodnoty.

Finanční derivát je takový instrument, který splňuje následující kritéria:

- jeho hodnota se mění v závislosti na změně hodnoty specifického podkladového aktiva, jako například úrokové sazby, ceny finančního instrumentu, ceny komodity, měnového kurzu, indexu ceny nebo sazby, kreditního ratingu nebo kreditního indexu, nebo jiné proměnné v případě nefinančního podkladového aktiva, kdy podkladové aktivum není v kontraktu specifikováno,
- nevyžaduje žádnou počáteční investici nebo počáteční investici, která je menší, než by byla požadována pro jiné typy obchodů, u kterých by se očekávala podobná reakce na tržní změny,
- je vypořádán v budoucnosti.

Společnost se zajišťuje proti změnám směnných kurzů. Jako zajištění proti změnám kurzů cizích měn používá společnost měnové forwardy.

Zajišťovací účetnictví – zajištění peněžních toků

Ačkoli společnost BRANO a.s. provozuje své výrobní aktivity na území České republiky, obchoduje na mezinárodní úrovni. Tento fakt vystavuje Společnost měnovému riziku, a to ve vztahu jak k provozním, tak finančním aktivitám. Funkční měnou společnosti je česká koruna (Kč). Většina provozních aktivit (tržby a provozní náklady) je prováděna v měně EUR. Společnost je vystavena měnovému riziku, které ovlivňují výkaz zisku a ztráty a přehled o peněžních tocích.

Ze shora uvedených důvodů a s ohledem na očekávání změny směnných kurzů po ukončení intervenčního režimu ČNB Společnost v průběhu roku 2017 postupně uzavírala měnové forwardy a měnové forwardy s časovou opcí (na bázi měsíční splatnosti v průběhu roku 2018 a 2019) na zajištění směnných kurzů prodej EUR do CZK, nákup USD z EUR, nákup JPY z EUR.

Ke všem těmto měnovým derivátům se rozhodla v souladu s § 52 vyhlášky 500/2002 Sb. vést zajišťovací účetnictví z titulu zajištění peněžních toků. Při vzniku zajišťovacího vztahu má účetní jednotka zdokumentovaný vztah mezi zajišťovacím nástrojem a zajištěnou položkou.

Od vzniku zajištění účetní jednotka průběžně dokumentuje, zda je zajišťovací nástroj efektivní při kompenzaci změn reálné hodnoty nebo peněžních toků zajištěné položky. Efektivní část změn reálné hodnoty finančních derivátů, které se tak označují a splňují kritéria zajištění peněžních toků, se vykazuje ve vlastním kapitálu.

Konsolidovaná účetní závěrka k 31. prosinci 2017

Zajišťovací účetnictví je ukončeno, jestliže účetní jednotka zruší zajišťovací vztah, po vypršení zajišťovacího nástroje nebo jeho prodeji, výpovědí, resp. realizací předmětné smlouvy, nebo pokud nástroj přestane splňovat kritéria pro zajišťovací účetnictví. Veškerý zisk nebo ztráta kumulované ve vlastním kapitálu zůstávají ve vlastním kapitálu a vykazují se až po konečném vykázání očekávané transakce do hospodářského výsledku. Pokud se již nepředpokládá další výskyt očekávané transakce, zisky nebo ztráty kumulované ve vlastním kapitálu se vykáží přímo v hospodářském výsledku.

V následující tabulce je uveden přehled nominálních částek a reálných hodnot otevřených zajišťovacích derivátů BRANO a.s. k 31. 12.:

	Nominální hodnota (tis. EUR)	2017	
		Reálná hodnota	
		Kladná	Záporná
Devizové opce	43 100	-	-18 450
Forwardy s časovou opcí	144 000	45 462	-

Společnost BRANO GROUP ke dni 1. 1. 2017 zavedla v souladu se zákon č. 563/1991 Sb. o účetnictví, vyhláškou č. 500/2002 Sb. (§52, §60), kterou se provádějí některá ustanovená zákona účetnictví a IAS 39.71-102 zajišťovací účetnictví formou zajištění reálné hodnoty.

Společnost vytváří zajišťovací vztahy k zajištění výlučně měnového rizika. Měnovým rizikem se rozumí riziko změny výše korunového ekvivalentu cizoměnových majetkových účastí v důsledku změny spotového měnového kurzu. Společnost necílí těmito zajišťovacími vztahy zajišťovat jiné než měnové riziko (např. úrokové či úvěrové).

Za zajišťovanou položku Společnost stanovuje objem cizoměnových majetkových účastí do výše cizoměnových závazků. Jako zajišťovací nástroje Společnost používá cizoměnové závazky denominované v měně majetkové účasti. Detailní rozpis majetkových účastí a jím příslušných závazků je uvedený v samostatné dokumentaci k zajišťovacímu účetnictví.

14. DAŇ Z PŘÍJMŮ

Splatná daň za společnost BRANO GROUP a.s. a BRANO a.s. v roce 2017 činila 2 082 tis. Kč a 48 956 tis. Kč (v roce 2016: 4 128 tis. Kč a 36 845 tis. Kč). Daňové povinnosti ostatních jednotlivých společností konsolidačního celku jsou vzhledem k výsledkům hospodaření nevýznamné.

Konsolidovaná účetní závěrka k 31. prosinci 2017

Společnost vyčíslila odloženou daň následovně (v tis. Kč):

Položky odložené daně	2016		2017	
	Odložená daňová pohledávka	Odložený daňový závazek	Odložená daňová pohledávka	Odložený daňový závazek
Rozdíl mezi účetní a daňovou zůstatkovou cenou dlouhodobého majetku	-	-38 162	-	-36 759
Ostatní přechodné rozdíly:				
OP k pohledávkám	5 220	-	12 741	-
OP k zásobám	1 877	-	1 173	-
Rezervy	8 389	-	13 302	-
Dohadné položky	1 468	-	1 689	-
Zajištění pen. toků přes vlastní kapitál	-	-	-	-9 849
Celkem	16 975	-38 162	25 724	-46 608
Netto	-	-21 187	-	-20 884

15. LEASING

Najatý majetek společností k 31. 12. 2017 a 31. 12. 2016 (v tis. Kč):

Popis	Výše nájemného v roce 2016	Výše nájemného v roce 2017
Nájemné haly v areálu Olomouc	1 100	1 370
Nájemné výrobních prostor v areálu Uničov	775	775
Nájemné kanceláří a dílen v Novém Boru	321	321
Nájemné strojů v areálu výroby v Rakovníku	-	322
Celkem	2 196	2 788

Konsolidovaná účetní závěrka k 31. prosinci 2017

Majetek najatý formou finančního leasingu (tzn., že po uplynutí doby pronájmu nájemce majetek odkoupí) k 31. 12. 2017 a 31. 12. 2016 (v tis. Kč):

Popis	Součet splátek nájemného po celou dobu předpokládaného pronájmu	Skutečně uhrazené splátky nájemného z finančního pronájmu k 31. 12. 2016	Skutečně uhrazené splátky nájemného z finančního pronájmu k 31. 12. 2017	Rozpis částky budoucích plateb dle faktické doby splatnosti k 31. 12. 2017	
				Splatné do jednoho roku	Splatné po jednom roce
Stroje	8 802	5 775	7 019	1 244	1 783
Manuální pracoviště	592	127	155	28	438
Posuvný dopravník a robot	2 166	1 619	1 984	365	182
Celkem	11 560	7 521	9 158	1 637	2 403

Společnost má najaté vysokozdvizné vozíky a výrobní zařízení a jiné prostředky formou finančního leasingu do roku 2020 v celkové výši 2 415 tis. Kč. Splátky byly již uhrazeny a jsou časově rozlišovány. Do nákladů bylo roku 2017 a 2016 rozlišeno 483 tis. Kč a 483 tis. Kč

16. MAJETEK A ZÁVAZKY NEVYKÁZANÉ V ROZVAZE

Společnost BRANO GROUP, a.s. a BRANO a.s. poskytla bankovní záruku k zajištění veškerých dluhů společnosti BRANO TECHNIK s.r.o. vůči bance UniCredit Bank Czech Republic and Slovakia, a.s., na základě půjček až do výše 6 040 tis. USD (k 31. 12. 2017 a 31. 12. 2016 128 598 tis. Kč a 154 860 tis. Kč) a 58 560 tis. Kč.

Společnost BRANO a.s. má uzavřenou smlouvu o zajišťovacím postoupení pohledávky z vkladu na rezervním účtu ve výši 3 500 tis. EUR (k 31. 12. 2017 a 31. 12. 2016 89 390 tis. Kč a 94 570 tis. Kč), která zajišťuje úvěr poskytnutý UCB společnosti BRANO TECHNIK s.r.o.

Za společnost BRANO a.s. a BRANO GROUP, a.s. byla vydaná bankovní záruka ve prospěch třetí strany v hodnotě 14 400 tis. Kč.

Společnost poskytla bankovní záruku k zajištění veškerých dluhů společnosti OOO BRANORUS vůči bance UniCredit Bank Czech Republic and Slovakia, a.s. (UCB), a to na základě úvěru poskytnutého UCB až do výše 5 000 tis. EUR (k 31. 12. 2017 a 31. 12. 2016 127 700 tis. Kč a 135 100 tis. Kč).

Konsolidovaná účetní závěrka k 31. prosinci 2017

17. VÝNOSY

Rozpis výnosů společnosti z běžné činnosti (v tis. Kč):

	2017		2016	
	Tuzemsko	Zahraniční	Tuzemsko	Zahraniční
Výrobky	1 168 038	4 255 927	794 805	3 510 302
Služby	56 784	11 647	55 218	10 866
Zboží	75 554	22 200	77 936	17 055
Výnosy celkem	1 300 376	4 289 774	927 959	3 538 223

Převážná část výnosů společnosti za rok 2017 a 2016 je soustředěna na 10 hlavních zákazníků v automobilovém odvětví.

18. OSOBNÍ NÁKLADY

Rozpis osobních nákladů (v tis. Kč):

	2017		2016	
	Celkový počet zaměstnanců	Z toho: Členové řídících a kontrolních orgánů	Celkový počet zaměstnanců	Z toho: Členové řídících a kontrolních orgánů
Průměrný počet zaměstnanců	2 098	13	2 158	12
Mzdy	641 097	4 914	581 985	583
Sociální zabezpečení a zdravotní pojištění	214 793	807	192 734	-
Sociální náklady	22 369	-	22 408	-
Osobní náklady celkem	878 259	5 721	797 127	583

Konsolidovaná účetní závěrka k 31. prosinci 2017

19. INFORMACE O SPŘÍZNĚNÝCH OSOBÁCH

V roce 2017 a 2016 neobdrželi členové řídicích a kontrolních orgánů žádné zálohy, závdavky, zápůjčky, úvěry, přiznané záruky, a jiné výhody kromě používání služebního automobilu i k soukromým účelům u členů představenstva a vrcholového vedení.

Významné transakce se společnostmi, které nebyly plně konsolidovány:

Společnost	Prodeje		Nákupy	
	2016	2017	2016	2017
OTSUKA BRANO s.r.o.	31 357	31 083	96	317
Brano Bel Proprietary limited	9 734	2 944	-	-
DELTACOL CZ s.r.o.	1 207	1 612	5 297	6 558
BRANO IT, s.r.o.	365	321	7 300	7 323
OOO TD MORA TOP	4 005	14 635	-	981
BRANO SLOVAKIA	4 804	3 678	-	21
KOMP GmbH	3 281	628	241	15
Horský hotel Brans s.r.o.	-	56	-	1 430
Celkem	54 753	54 957	12 934	16 645

Půjčky a úvěry ke společnostem ve skupině k 31. 12. (v tis. Kč):

Společnost	Termíny/Podmínky Zůstatek půjčky	2016		2017	
		Splátka	Zůstatek	Splátka	Zůstatek
OTSUKA BRANO s.r.o. 14 000 tis. CZK 2013	2018/2,5 % p.a.	4 200	-	1 400	-

Krátkodobé půjčky a úvěry ke společnostem ve skupině k 31. 12. (v tis. Kč):

Společnost	Termíny/Podmínky	2016	2017
KOMP GmbH 100 tis. EUR 7/2016	9/2016/ 6 % p.a.	2 702	2 540
KOMP GmbH 25 tis. EUR 4/2016	5/2016/ 6 % p.a.	676	-

20. VÝDAJE NA VÝZKUM A VÝVOJ

Společnost má vlastní vývojová centra, která se zabývají zejména výzkumem a vývojem v oblasti nezávislých topení, tlumičů, zvedáků a dveřních zavíračů, pedálů a pedálových ústrojí, zámků a držáků kapoty, předních, zadních a pátých dveří apod.

Na výzkum a vývoj bylo v roce 2017 a 2016 vynaloženo 64 399 tis. Kč a 63 764 tis. Kč a zaúčtováno do nákladů, rozpracované projekty jsou ve výši 6 643 tis. Kč a 496 tis. Kč.

Společnost využívá odpočitatelné položky na výzkum a vývoj dle §34 zákona o daních z příjmů.

21. DOTACE

Společnost je příjemcem dotací zejména na podporu zaměstnanosti a na podporu výzkumu a vývoje. V roce 2017 byly přijaty tyto dotace:

1. Dotace ve výši 2 255 tis. Kč na projekt FV20373 – Nezávislé topení pro složité klimatické podmínky. Poskytovatelem dotace je Ministerstvo průmyslu a obchodu.
2. Dotace ve výši 2 510 tis. Kč na projekt TH02011013-Pokročilý monitorovací systém zadní části vozidla s ochranou proti poškození a znečištění. Poskytovatelem dotace je Technologická agentura ČR.
3. Dotace ve výši 432 tis. Kč na projekt TA04030689 – Aktivní systémy. Poskytovatelem dotace je spolufešitel a hlavní příjemce dotace Vision Consulting AU od Technologické agentury ČR.
4. Dotace „de Minimis“ ve výši 1 867 tis. Kč v rámci projektu „Moravskoslezský automobilový klastr, z.s. – Vzdělávání – společná cesta k rozvoji“.
5. Dotace „de Minimis“ ve výši 1 008 tis. Kč v rámci projektu Podpora odborné vzdělávání zaměstnanců II od Úřadu práce ČR.
6. Dotace „de Minimis“ ve výši 950 tis. Kč na projekt AutoSAP – podpora autopřemyslu.

22. VÝZNAMNÉ POLOŽKY Z VÝKAZU ZISKU A ZTRÁTY

Ostatní provozní výnosy a ostatní provozní náklady v roce 2017 a 2016 tvoří zejména tržby z prodaného materiálu a zůstatková cena prodaného materiálu.

Jiné provozní náklady v roce 2017 a 2016 tvoří zejména odpisy pohledávek.

Jiné provozní výnosy v roce 2017 a 2016 tvoří zejména náhrady za škody.

Ostatní finanční výnosy v roce 2017 a 2016 tvoří zejména kurzové zisky z přecenění závazků, pohledávek a devizových účtů a zisk z realizovaných derivátových obchodů.

Ostatní finanční náklady v roce 2017 a 2016 tvoří zejména kurzové ztráty z přecenění závazků, pohledávek a devizových účtů a ztráta z realizovaných derivátových obchodů.

Odměna statutárnímu auditorovi za audit skupiny BRANO GROUP a.s. v roce 2017 a 2016 činila 500 tis. Kč a 500 tis. Kč.

23. VÝZNAMNÉ UDÁLOSTI, KTERÉ NASTALY PO ROZVAHOVÉM DNI

K datu sestavení účetní závěrky došlo k následujícím významným událostem:

- K 2. 5. 2018 vstoupila společnost BRANO Wagenheber GmbH do likvidace.
- K 15. 5. 2018 vstoupila společnost BRANO BEL Ltd. do likvidace.

Obě společnosti ukončily k tomuto datu svou aktivní podnikatelskou činnost.

Konsolidovaná účetní závěrka k 31. prosinci 2017

Dne 1. 12. 2017 došlo k zániku členství jako člena Ing. Davida Zajončka v dozorčí radě společnosti BRANO a.s. a zároveň došlo k vzniku funkce Ing. Davida Zajončka jako předsedy dozorčí rady. Tyto změny byly zapsány do veřejného rejstříku dne 20. 2. 2018.

Dne 1. 12. 2017 došlo k vzniku funkce Ing. Davida Zajončka jako předsedy dozorčí rady společnosti BRANO a.s.. Tato skutečnost byla zapsána do veřejného rejstříku dne 20. 2. 2018.




Dne 31. 3. 2018 došlo k zániku funkce jednatele společnosti PROF SVAR s.r.o. Jaroslava Bedrníka. Tato skutečnost byla zapsána ve veřejném rejstříku dne 3. 5. 2018.

Dne 1. 4. 2018 došlo ke vzniku funkce jednatele společnosti PROF SVAR s.r.o. Ing. Miroslava Koláčného, Ph.D., MBA. Tato skutečnost byla zapsána ve veřejném rejstříku dne 3. 5. 2018.

Dne 14. 2. 2019 došlo k zániku funkce jednatele společnosti PROF SVAR s.r.o. Ing. Miroslava Koláčného, Ph.D., MBA. Tato skutečnost byla zapsána ve veřejném rejstříku dne 4. 3. 2019.

Dne 14. 2. 2019 došlo ke vzniku funkce jednatele společnosti PROF SVAR s.r.o. a to společnosti BRANO GROUP, a.s., kterou při výkonu funkce zastupuje Ing. David Volek. Tato skutečnost byla zapsána ve veřejném rejstříku dne 4. 3. 2019.

24. PŘEHLED O ZMĚNÁCH VLASTNÍHO KAPITÁLU (VIZ BOD 9)

Sestaveno dne:	Podpis statutárního orgánu účetní jednotky:	Osoba odpovědná za účetnictví (jméno, podpis):	Osoba odpovědná za účetní závěrku (jméno, podpis):
26. 7. 2019	 Ing. Pavel Juříček, Ph.D.	 Lenka Dušková	 Ing. David Zajonček

ZPRÁVA O VZTAZÍCH

konsolidované skupiny BRANO GROUP podle § 82 zákona č. 90/2012 Sb. (zákon o obchodních korporacích) za účetní období roku 2017

Tato zpráva popisuje vztahy mezi společnostmi ve skupině, její ovládající osobou BRANO GROUP, a.s., hlavní výrobní společností skupiny BRANO a.s. a propojenými osobami, ke kterým měly tyto společnosti v účetním období 2017 vztah ve smyslu § 82 zákona o obchodních korporacích (dále jen „ZOK“)

Představenstvo společnosti BRANO GROUP, a.s., se sídlem Opavská 1000, 747 41 Hradec nad Moravicí, zapsané v obchodním rejstříku vedeném Krajským soudem v Ostravě v oddíle B, vložce 1213 vypracovalo následující zprávu o vztazích podle § 82 zákona č. 90/2012 Sb. ZOK, v platném znění za účetní období 1. ledna 2017 až 31. prosince 2017.

1. Struktura vztahů

Ze všech společností, které pravděpodobně dále přímo či nepřímo ovládá ovládající osoba resp. ovládající osoby a ke kterým měla společnost BRANO GROUP, a.s. v účetním období 2017 vztah ve smyslu § 82 ZOK jsou představenstvu známy následující společnosti:

- BRANO a.s. se sídlem Hradec nad Moravicí, Opavská 1000, IČO 45193363
- BRANOMARKET, s.r.o. se sídlem Hradec nad Moravicí, Tovární okruh 674, IČO 25351311
- MORA-TOP, s.r.o., v konkurzu se sídlem Uničov, Šumperská 1349, IČO 25869001
- BRANO INVEST s.r.o. se sídlem Hradec nad Moravicí, Opavská 1000, IČO 28642546
- OTSUKA BRANO s.r.o. se sídlem Olomouc, Železniční 570/6, IČO 28634977
- BRANO TECHNIK s.r.o. se sídlem Hradec nad Moravicí, Opavská 1000, IČO 29382521
- BRANO IT, s.r.o. se sídlem Hradec nad Moravicí, Opavská 1000, IČO 26818442
- Brano-Baolu Automotive Parts (Shanghai) Co.,Ltd., No.3 workshop, No.518, Fulian, Shanghai, Čína, 582086886
- OOO TD MORA-TOP, Nachabino, Krasnogorsk, Rusko, 7720772444
- BRANO Wagenheber GmbH se sídlem Wolfsburg, Goethestrasse 20, Německo, DE812375582
- OOO BRANORUS, se sídlem Kstovo, Stupišina 8, Rusko, 5250053565
- Brano Slovakia s.r.o. se sídlem Bratislava, Rybníčná 40/a, Slovenská republika, SK2020227132
- DELTACOL CZ s.r.o. se sídlem Ostrava, Oderská 687, IČO 25861701
- BRANO-BEL se sídlem Paterson Dr.130, North End, 6056 Port Elizabeth, Jihoafrická republika, 2007/025302/07
- PROF SVAR s.r.o. se sídlem Mnichovo Hradiště, Přestavlcká 1474, IČO 47545950
- KOMP GmbH, se sídlem Bielefeld, Heidestrasse 18, Německo, DE273579250
- Brano Automotive Parts (SuZhou) Co., LTD-Capital, Shuanghu Road 138, Shuangfeng Town, Taicang, Čína, 91320585MA1PD5DP36
- Horský Hotel Brans, s.r.o. se sídlem Hradec nad Moravicí, Opavská 1000, IČO 28625200
- UNITED HYDROGEN GROUP, Inc, A Delaware Corporation, 1900 Main Street, Suite 223, Canonsburg, USA, PA 15317

Představenstvu není známo, že by v některém z období roku 2017 existovaly kromě výše uvedených propojených osob ještě další propojené osoby zde neuvedené.

Grafické schéma skupiny je uvedeno v příloze č. 1.

2. Úloha společnosti BRANO GROUP, a.s. v rámci skupiny BRANO

Společnost BRANO GROUP, a.s. působí jako řídicí prvek zajišťující obchodní a řídicí činnost skupiny BRANO, která se převážně zabývá výrobou pro automobilový průmysl.

3. Způsob a prostředky ovládání společnosti BRANO GROUP, a.s.

Ovládající osoba uplatňuje svůj vliv prostřednictvím valné hromady osoby ovládané. Ovládaná osoba je příjemcem schváleného podnikatelského plánu a ovládající osoba příjemcem pravidelných měsíčních finančních výkazů a příslušných komentářů, na základě kterých je schopna sledovat soulad činnosti ovládané osoby s podnikatelským plánem.

Přímou ovládající osobou je podle struktury vlastníků Ing. Pavel Juříček, Ph.D., bytem Horní náměstí 377/63, 746 01 Opava

Ze všech dalších osob, které dále mohly nepřímo ovládat společnost BRANO GROUP, a.s. a ke kterým Společnost měla vztah v účetním období 2017 ve smyslu § 82 ZOK, nám nejsou žádné takové známy.

4. Přehled jednání učiněných na popud nebo v zájmu ovládající osoby nebo jí ovládaných osob

V roce 2017 došlo k založení společnosti – Brano Automotive Parts (SuZhou) Co., LTD-Capital, Shuanghu Road 138, Shuangfeng Town, Taicang, Čína 91320585MA1PD5DP36.

Zápis v obchodním rejstříku České lidové republiky je proveden ke dni 12. 7. 2017 (dceřinná společnost BRANO GROUP, a.s. a k nákupu podílu společnosti Horský Hotel Brans, s.r.o., IČO 28625200 (dceřinná společnost BRANO a.s.) ve výši 15 200 tis. CZK od 29. 3. 2017.

5. Přehled vzájemných smluv v rámci skupiny BRANO GROUP

5.1. Smluvní vztahy BRANO GROUP, a.s. ke společnosti BRANO a.s.

5.1.1. Smlouvy uzavřené se společností BRANO a.s. v předchozích účetních obdobích

1. Rámcová smlouva o poskytování služeb a činností v oblasti řídicí a obchodní ze dne 31. 3. 2011, objednatel BRANO a.s., dodavatel BRANO GROUP, a.s.
Tato smlouva nahrazuje jakékoliv ujednání mezi stranami, ať již výslovné či konkludentní, a tvoří úplnou dohodu mezi stranami o předmětu a podmínkách stanovených touto smlouvou. Tato smlouva nahrazuje původní smlouvy uzavřené mezi stranami v oblasti řídicích a obchodních činností a služeb.
Plnění – výkon řídicích a obchodních služeb v odborných útvarech BRANO a.s.
Protiplnění – úhrada sjednané úplaty
2. Smlouva o poskytování závodního stravování firmou BRANO a.s. odběrateli BRANO GROUP, a.s. ze dne 19. 4. 1996 a následných dodatků
Plnění – poskytnutí stravy zaměstnancům odběratele
Protiplnění – úhrada stanovené ceny
3. Smlouva o nájmu nebytových prostor BRANO GROUP, a.s. (nájemce) a BRANO a.s. (pronajímatel) ze dne 29. 5. 2011
Plnění – pronájem nebytových prostor včetně energií a movitého majetku
Protiplnění – úhrada sjednaného nájemného
4. Fakturace částek bez uzavření rámcové smlouvy na základě vystavených objednávek.
Oboustranné plnění – týká se telefonních hovorů, cestovného, pohonných hmot
Oboustranné protiplnění – úhrada fakturovaných částek
5. Nájemní smlouva ze dne 28. 3. 2013 o nájmu prostor v Uničově pro BRANO a.s. (nájemce)
Plnění – pronájem nebytových – výrobních prostor včetně služeb
Protiplnění – z důvodu nevyjasněných majetkových vztahů, týkajících se pronajímaného majetku nedocházelo v roce 2017 k protiplnění

5.1.2. Smlouvy uzavřené se společností BRANO a.s. v účetním období 2017, na jejichž základě došlo v roce 2017 k plnění.

1. Smlouva o nájmu dopravních prostředků mezi BRANO GROUP, a.s. (nájemce) a BRANO a.s. (pronajímatel) uzavřená 2. 1 2017. Tato smlouva nahrazuje veškerá předchozí ujednání a následných dodatků
Plnění – pronájem dopravních prostředků
Protiplnění – úhrada sjednané ceny služby

5.1.3. Společnosti BRANO GROUP, a.s. nevznikla ve vztahu ke společnosti BRANO a.s. žádná újma

V případě většiny výše uvedených smluv uzavřených v předchozích letech lze předpokládat jejich pokračování také v budoucích letech.

5.2. Smluvní vztahy BRANO GROUP, a.s. ke společnosti BRANOMARKET, s.r.o.

5.2.1. Smlouvy uzavřené se společností BRANOMARKET, s.r.o. v předchozích účetních obdobích

1. Smlouva o vedení účetnictví ze dne 1. 9. 2015

Plnění – BRANO GROUP, a.s. se zavazuje vést účetnictví v rozsahu stanoveném zákony a Přílohou ke smlouvě

Protiplnění – úhrada sjednané ceny služby

5.2.2. Smlouvy uzavřené se společností BRANOMARKET, s.r.o. v účetním období 2017, na jejichž základě došlo v roce 2017 k plnění nebo na jejichž základě dojde k plnění v budoucích letech.

V roce 2017 nedošlo k uzavření žádné nové smlouvy.

5.2.3. Společnosti BRANO GROUP, a.s. nevznikla ve vztahu ke společnosti BRANOMARKET, s.r.o. žádná újma

U výše uvedené smlouvy lze předpokládat její pokračování také v budoucích letech.

5.3. Smluvní vztahy BRANO GROUP, a.s. ke společnosti MORA-TOP s.r.o., v konkurzu

5.3.1. Smlouvy uzavřené se společností MORA-TOP s.r.o., v konkurzu v předchozích účetních obdobích

1. Smlouva o nájmu nemovitostí a nebytových prostor mezi BRANO GROUP, a.s. (pronajímatel) a MORA-TOP s.r.o., v konkurzu (nájemce) ze dne 8. 6. 2011 a Dodatku č. 1. Plnění – nájem pozemků, nebytových prostor – kanceláří a nebytových prostor – výrobní prostory – v katastrálním území, obci a části obce Uničov
Nájemce se zavazuje zabezpečit kompletní správu a údržbu Předmětu nájmu dle soupisu činností za stanovenou odměnu.
2. Fakturace nákladů za energie a strážní služby související s pronajímanou nemovitostí ze strany MORA-TOP s.r.o. na BRANO GROUP, a.s.

Od roku 2014 došlo z důvodu insolvence společnosti MORA-TOP (červen 2013) a následnému soudnímu sporu insolvenčního správce Mgr. R. Lavičky a spol. BRANO GROUP, a.s. přerušení účtování nájmů a služeb z obou stran.

5.3.2. Smlouvy uzavřené se společností MORA-TOP s.r.o., v konkurzu v účetním období 2017, na jejichž základě došlo v roce 2017 k plnění nebo na jejichž základě dojde k plnění v budoucích letech

V roce 2017 nedošlo k uzavření žádné nové smlouvy.

5.3.3. Soudní spory nebyly ke dni 31. 3. 2018 ukončeny a nedošlo k žádné újmě pro společnost BRANO GROUP, a.s.

5.4. Smluvní vztahy BRANO GROUP, a.s. ke společnosti BRANO INVEST s.r.o

5.4.1. Smlouvy uzavřené se společností BRANO INVEST s.r.o. v předchozích účetních obdobích

1. Smlouva o vedení účetnictví ze dne 2. 1. 2014

Plnění – BRANO GROUP, a.s. se zavazuje vést účetnictví v rozsahu stanoveném zákony a Přílohou ke smlouvě

Protiplnění – úhrada sjednané ceny služby

5.4.2. Smlouvy uzavřené se společností BRANO INVEST s.r.o. v účetním období 2017, na jejichž základě došlo v roce 2017 k plnění nebo na jejich základě dojde k plnění v budoucích letech

V roce 2017 nedošlo k uzavření žádné nové smlouvy

5.4.3. BRANO GROUP, a.s. nevznikla ve vztahu ke společnosti BRANO a.s. žádná újma

V případě výše uvedené smlouvy lze předpokládat její pokračování také v budoucích letech.

5.5. Smluvní vztahy BRANO GROUP, a.s. ke společnosti OTSUKA BRANO s.r.o

5.5.1. Smlouvy uzavřené se společností OTSUKA BRANO v předchozích účetních obdobích

1. Smlouva o půjčce 21/1/2013 ze dne 21. 1. 2013 – věřitel BRANO GROUP, a.s., dlužník OTSUKA BRANO s.r.o.

Protiplnění – splátky dle splátkového kalendáře

5.5.2. Smlouvy uzavřené se společností OTSUKA BRANO s.r.o. v účetním období 2017, na jejichž základě došlo v roce 2017 k plnění nebo na jejichž základě dojde k plnění v budoucích letech

V roce 2017 nedošlo k uzavření žádné nové smlouvy.

5.5.3. Společnosti BRANO GROUP, a.s. nevznikla ze vztahu ke společnosti OTSUKA BRANO s.r.o. žádná újma

V případě výše uvedené smlouvy lze předpokládat její pokračování také v budoucích letech.

5.6. Smluvní vztahy BRANO GROUP, a.s. ke společnosti BRANO TECHNIK s.r.o

5.6.1. Smlouvy uzavřené se společností BRANO TECHNIK v předchozích účetních obdobích

1. Smlouva o vedení účetnictví ze dne 2. 1. 2014

Plnění – BRANO GROUP, a.s. se zavazuje vést účetnictví v rozsahu stanoveném zákony a Přílohou ke smlouvě

Protiplnění – úhrada sjednané ceny služby

2. Finanční záruka ze dne 26. 4. 2016

Plnění - BRANO GROUP, a.s. přejímá finanční záruku ve prospěch UniCredit bank k zajištění veškerých dluhů, které má BRANO TECHNIK s.r.o.

Protiplnění – odměna za finanční záruku

5.6.2. Smlouvy uzavřené se společností BRANO TECHNIK s.r.o. v účetním období 2017, jejichž základě došlo v roce 2017 k plnění nebo na jejich základě dojde k plnění v budoucích letech

V roce 2017 nedošlo k uzavření žádné nové smlouvy

5.6.3. Společnosti BRANO GROUP, a.s. nevznikla ze vztahu ke společnosti BRANO TECHNIK s.r.o. žádná újma

V případě výše uvedených smluv lze předpokládat jejich pokračování také v budoucích letech.

5.7. Smluvní vztahy BRANO GROUP, a.s. ke společnosti BRANO IT, s.r.o

5.7.1. Smlouvy uzavřené se společností BRANO IT v předchozích účetních obdobích

1. Smlouva o vedení účetnictví ze dne 2. 1. 2014

Plnění – BRANO GROUP, a.s. se zavazuje vést účetnictví v rozsahu stanoveném zákony a Přílohou ke smlouvě

Protiplnění – úhrada sjednané ceny služby

5.7.2. Smlouvy uzavřené se společností BRANO IT, s.r.o. v účetním období 2017, na jejichž základě došlo v roce 2017 k plnění nebo na jejichž základě dojde k plnění v budoucích letech

V roce 2017 nedošlo k uzavření žádné nové smlouvy.

5.7.3. Společnosti BRANO GROUP, a.s. nevznikla ze vztahu ke společnosti BRANO IT, s.r.o. žádná újma.

V případě výše uvedené smlouvy lze předpokládat její pokračování také v budoucích letech.

5.8. Smluvní vztahy BRANO GROUP, a.s. ke společnosti Brano-Baolu Automotive Parts (Shanghai) Co., Ltd,

5.8.1. Smlouvy uzavřené se společností Brano-Baolu Automotive Parts (Shanghai) Co.,Ltd, v předchozích účetních obdobích

1. Management and Technical Assistance Agreement ze dne 15. 6. 2013

Plnění – fakturace 4 % z tržeb daných výrobků a přefakturace nákladů na služební cesty zaměstnanců

Protiplnění - úhrada sjednané ceny služby

5.8.2. Smlouvy uzavřené se společností BRANO BAOLU v účetním období 2017, na jejichž základě došlo v roce 2017 k plnění nebo na jejichž základě dojde k plnění v budoucích letech

V roce 2017 nedošlo k uzavření žádné nové smlouvy.

5.8.3. Společnosti BRANO GROUP, a.s. nevznikla ze vztahu ke společnosti BRANO BAOLU žádná újma.

5.9. Smluvní vztahy BRANO GROUP,a.s. ke společnosti OOO TD MORA-TOP

5.9.1. Smlouvy uzavřené se společností OOO TD MORA-TOP, v předchozích účetních obdobích

V roce 2017 nedošlo k žádnému takovému plnění.

5.9.2. Smlouvy uzavřené se společností OOO TD MORA-TOP v účetním období 2017, na jejichž základě došlo v roce 2017 k plnění nebo na jejichž základě dojde k plnění v budoucích letech

V roce 2017 nedošlo k uzavření žádné smlouvy.

5.9.3. Společnosti BRANO GROUP, a.s. nevznikla ze vztahu ke společnosti OOO TD MORA-TOP žádná újma

5.10. Smluvní vztahy BRANO GROUP, a.s. ke společnosti BRANO Wagenheber GmbH

5.10.1. Smlouvy uzavřené se společností BRANO Wagenheber GmbH, v předchozích účetních obdobích

1. Smlouva o postoupení pohledávek ze dne 27.1.2014

Plnění – BRANO Wagenheber GmbH jako postupitel postoupilo pohledávky za Shanghai Baoshan Dalu na BRANO GROUP, a.s. jako postupníka

Protiplnění – zápočet pohledávky na odkoupení podílu BRANO BAOLU

5.10.2. Smlouvy uzavřené se společností BRANO Wagenheber GmbH

v účetním období 2017, na jejichž základě došlo v roce 2017 k plnění nebo na jejichž základě dojde k plnění v budoucích letech

V roce 2017 nedošlo k uzavření žádné smlouvy

5.10.3. Společnosti BRANO GROUP, a.s. nevznikla ze vztahu ke společnosti BRANO Wagenheber GmbH žádná újma

5.11. Smluvní vztahy BRANO GROUP, a.s. ke společnosti OOO BRANORUS

5.11.1. Smlouvy uzavřené se společností OOO BRANORUS, v předchozích účetních obdobích

V roce 2017 nedošlo k žádnému takovému plnění.

5.11.2. Smlouvy uzavřené se společností OOO BRANORUS v účetním období 2017, na jejichž základě dojde k plnění v roce 2017 nebo na jejich základě dojde k plnění v budoucích letech

V roce 2017 nedošlo k uzavření žádné smlouvy.

5.11.3. Společnosti BRANO GROUP, a.s. nevznikla ze vztahu ke společnosti OOO BRANORUS žádná újma

5.12. Smluvní vztahy BRANO GROUP, a.s. ke společnosti Brano Slovakia s.r.o.

5.12.1. Smlouvy uzavřené se společností Brano Slovakia, s.r.o. v předchozích účetních obdobích

V roce 2017 nedošlo k žádnému takovému plnění.

5.12.2. Smlouvy uzavřené se společností Brano Slovakia s.r.o. v účetním období 2017, na jejichž základě došlo v roce 2017 k plnění nebo na jejichž základě dojde k plnění v budoucích letech

V roce 2017 nedošlo k uzavření žádné nové smlouvy.

5.12.3. Společnosti BRANO GROUP, a.s. nevznikla ze vztahu ke společnosti Brano Slovakia s.r.o. žádná újma

5.13. Smluvní vztahy BRANO GROUP, a.s. ke společnosti DELTACOL CZ s.r.o.

5.13.1. Smlouvy uzavřené se společností DELTACOL CZ s.r.o. v předchozích účetních obdobích
V roce 2017 nedošlo k žádnému takovému plnění.

5.13.2. Smlouvy uzavřené se společností DELTACOL CZ s.r.o. v účetním období 2017, na jejichž základě došlo v roce 2017 k plnění nebo na jejichž základě dojde k plnění v budoucích letech

V roce 2017 nedošlo k uzavření žádné nové smlouvy.

5.13.3. Společnosti BRANO GROUP, a.s. nevznikla ze vztahu ke společnosti DELTACOL CZ s.r.o. žádná újma.

5.14. Smluvní vztahy BRANO GROUP, a.s. ke společnosti BRANO-BEL

5.14.1. Smlouvy uzavřené se společností BRANO-BEL v předchozích účetních obdobích
V roce 2017 nedošlo k žádnému takovému plnění.

5.14.2. Smlouvy uzavřené se společností BRANO-BEL v účetním období 2017, na jejichž základě došlo v roce 2017 k plnění

V roce 2017 nedošlo k uzavření žádné nové smlouvy.

5.14.3. Společnosti BRANO GROUP, a.s. nevznikla ze vztahu ke společnosti BRANO-BEL žádná újma

5.15. Smluvní vztahy BRANO GROUP, a.s. ke společnosti PROF SVAR s.r.o.

5.15.1. Smlouvy uzavřené se společností PROF SVAR s.r.o. v předchozích účetních obdobích

1. Smlouva o převodu dluhopisů ze dne 25. 7. 2014.

Plnění – dluhopisy dle smlouvy

Protiplnění – výnosy dle smlouvy

5.15.2. Smlouvy uzavřené se společností PROF SVAR s.r.o. v účetním období 2017, na jejichž základě došlo v roce 2017 k plnění nebo na jejichž základě dojde k plnění v budoucích letech

V roce 2017 nedošlo k uzavření žádné nové smlouvy.

5.15.3. Společnosti BRANO GROUP, a.s. nevznikla ze vztahu ke společnosti PROF SVAR s.r.o. žádná újma

5.16. Smluvní vztahy BRANO GROUP, a.s. ke společnosti KOMP GmbH

5.16.1. Smlouvy uzavřené se společností KOMP GmbH v předchozích účetních obdobích

V roce 2017 nedošlo k žádnému takovému plnění.

5.16.2. Smlouvy uzavřené se společností **KOMP GmbH** v účetním období 2017, na jejichž základě došlo v roce 2017 k plnění nebo na jejichž základě dojde k plnění v budoucích letech
V roce 2017 nedošlo k uzavření žádné nové smlouvy.

5.16.3. Společnosti **BRANO GROUP, a.s.** nevznikla ze vztahu ke společnosti **KOMP** žádná újma

5.17. Smluvní vztahy BRANO GROUP, a.s. ke společnosti Brano Automotive Parts (SuZhou) Co., LTD-Capital

5.17.1. Smlouvy uzavřené se společností **Brano Automotive Parts (SuZhou) Co., LTD-Capital** v předchozích účetních obdobích

V roce 2017 nedošlo k žádnému takovému plnění.

5.17.2. Smlouvy uzavřené se společností **Brano Automotive Parts (SuZhou) Co., LTD-** v účetním období 2017, na jejichž základě došlo v roce 2017 k plnění nebo na jejichž základě dojde k plnění v budoucích letech

BRANO GROUP, a.s. má závazek za společností **Brano Automotive Parts (SuZhou) Co., LTD-Capital** v souladu se smlouvou z titulu části neuhrazeného upsaného základního kapitálu.

5.17.3. Společnosti **BRANO GROUP, a.s.** nevznikla ze vztahu ke společnosti **Brano Automotive Parts (SuZhou) Co., LTD-Capital** žádná újma

5.18. Smluvní vztahy BRANO GROUP, a.s. ke společnosti Horský Hotel Brans, s.r.o

5.18.1. Smlouvy uzavřené se společností **Horský Hotel Brans, s.r.o.** v předchozích účetních obdobích

V roce 2017 nedošlo k žádnému takovému plnění.

5.18.2. Smlouvy uzavřené se společností **Horský Hotel Brans, s.r.o.** v účetním období 2017, na jejichž základě došlo v roce 2017 k plnění nebo na jejichž základě dojde k plnění v budoucích letech

1. Fakturace na základě vystavených objednávek.
Oboustranné plnění – týká se ubytování a pronájmu místností
Oboustranné protiplnění – úhrada fakturovaných částek

5.18.3. Společnosti **BRANO GROUP, a.s.** nevznikla ze vztahu ke společnosti **Horský Hotel Brans, s.r.o.** žádná újma

5.19. Smluvní vztahy BRANO GROUP, a.s. ke společnosti UNITED HYDROGEN GROUP, Inc

5.19.1. Smlouvy uzavřené se společností **UNITED HYDROGEN GROUP, Inc** v předchozích účetních obdobích

V roce 2017 nedošlo k žádnému takovému plnění.

5.19.2. Smlouvy uzavřené se společností UNITED HYDROGEN GROUP, Inc v účetním období 2017, na jejichž základě došlo v roce 2017 k plnění nebo na jejichž základě dojde k plnění v budoucích letech

V roce 2017 nedošlo k uzavření žádné nové smlouvy.

5.19.3. Společnosti BRANO GROUP, a.s. nevznikla ze vztahu ke společnosti UNITED HYDROGEN GROUP, Inc žádná újma

6. Přehled vzájemných smluv BRANO a.s. v rámci skupiny

6.1. Smluvní vztahy BRANO a.s. ke společnosti BRANOMARKET, s.r.o.

6.1.1. Smlouvy uzavřené se společností BRANOMARKET, s.r.o. v předchozích účetních obdobích

1. Dohoda o povolení užívání obchodního jména BRANO mezi BRANO a.s. a BRANOMARKET s.r.o. ze dne 5. 1. 1998.
Plnění – povolení pro BRANOMARKET s.r.o. užívat obchodní jméno BRANO v obchodní, propagační a reklamní činnosti,
Protiplnění – úhrada dohodnuté ceny.
2. Smlouva o nájmu nebytových prostor mezi BRANO a.s. (pronajímatel) a BRANOMARKET s.r.o. (nájemce) ze dne 22. 12. 1998 s každoročním dodatkem smlouvy.
Plnění – pronájem nebytových prostor společnosti BRANOMARKET s.r.o.
Protiplnění – úhrada sjednaného nájemného.
3. Oboustranný prodej výrobků a zboží mezi BRANO a.s. a BRANOMARKET, s.r.o. na základě vystavených objednávek, oboustranné protiplnění – úhrada fakturovaných částek.
Fakturace částek z BRANO a.s. na BRANOMARKET s.r.o. bez uzavření rámcové smlouvy na základě vystavených objednávek.
Plnění - týká se telefonních hovorů, drobného materiálu, obědů, školení, oprav, pojistného, úroků,
Protiplnění – úhrada fakturovaných částek.

6.1.2. Smlouvy uzavřené se společností BRANOMARKET, s.r.o. v účetním období 2017, na jejichž základě došlo v roce 2017 k plnění nebo na jejichž základě dojde k plnění v budoucích letech.

V roce 2017 nedošlo k uzavření žádné nové smlouvy.

6.1.3. Společnosti BRANO a.s. nevznikla ze vztahu ke společnosti BRANOMARKET, s.r.o. žádná újma

6.2. Smluvní vztahy BRANO a.s. ke společnosti MORA-TOP s.r.o. v konkurzu

6.2.1. Smlouvy uzavřené se společností MORA-TOP s.r.o., v konkurzu v předchozích účetních obdobích

V roce 2017 nedošlo k žádnému takovému plnění

6.2.2. Smlouvy uzavřené se společností MORA-TOP s.r.o., v konkurzu v účetním období 2017, na jejichž základě došlo v roce 2017 k plnění nebo na jejichž základě dojde k plnění v budoucích letech

V roce 2017 nedošlo k uzavření žádné nové smlouvy.

6.2.3. K datu 4. 6. 2013 byla na společnost MORA-TOP s.r.o. vyhlášena insolvence.

V roce 2016 došlo z důvodu insolvence společnosti MORA-TOP s.r.o. a následnému soudnímu sporu insolvenčního správce Mgr. R. Lavičky a spol. BRANO GROUP, a.s. k přerušení prodeje.

Soudní spory nebyly ke dni 31. 3. 2018 ukončeny a nedošlo k žádné újmě pro společnost BRANO a.s.

6.3. Smluvní vztahy BRANO a.s. ke společnosti BRANO INVEST s.r.o

6.3.1. Smlouvy uzavřené se společností BRANO INVEST s.r.o. v předchozích účetních obdobích

V roce 2017 nedošlo k žádnému takovému plnění

6.3.2. Smlouvy uzavřené se společností BRANO INVEST s.r.o. v účetním období 2017, na jejichž základě došlo v roce 2017 k plnění nebo na jejichž základě dojde k plnění v budoucích letech

V roce 2017 nedošlo k uzavření žádné nové smlouvy.

6.3.3. Společnosti BRANO a.s. nevznikla ze vztahu ke společnosti BRANO INVEST s.r.o. žádná újma

6.4. Smluvní vztahy BRANO a.s. ke společnosti BRANO TECHNIK s.r.o

6.4.1. Smlouvy uzavřené se společností BRANO TECHNIK s.r.o. v předchozích účetních obdobích

Žádné smlouvy nebyly uzavřeny.

6.4.2. Smlouvy uzavřené se společností BRANO TECHNIK s.r.o. v účetním období 2017, na jejichž základě došlo v roce 2017 k plnění nebo na jejichž základě dojde k plnění v budoucích letech

V roce 2017 nedošlo k žádnému takovému plnění.

6.4.3. Společnosti BRANO a.s. nevznikla ze vztahu ke společnosti BRANO TECHNIK s.r.o. žádná újma

6.4.4. Společnost Brano a.s. poskytla finanční záruku za poskytnutí treasury linky společnosti BRANO TECHNIK s.r.o.

6.5. Smluvní vztahy BRANO a.s. ke společnosti BRANO IT, s.r.o

6.6.1. Smlouvy uzavřené se společností BRANO IT, s.r.o. v předchozích účetních obdobích

1. Smlouva o outsourcingu informačních technologií mezi BRANO a.s. (objednatel) a BRANO IT, s.r.o. (poskytovatel) ze dne 1. 6. 2004 a Dodatek č.1 ze dne 27. 9. 2012.
Plnění – poskytování prací a služeb z oblasti informačních technologií společnosti BRANO a.s.
Protiplnění – úhrada sjednané ceny
2. Smlouva o nájmu nebytových prostor (areál SBU TOOLS Olomouc) mezi BRANO a.s (nájemce) a BRANO IT s.r.o. (pronajímatel) ze dne 4. 1. 2010 a Dodatek č. 1 ze dne 29. 5. 2010. Plnění – pronájem nebytových prostor společnosti BRANO a.s.
Protiplnění – úhrada sjednaného nájemného
3. Smlouva o poskytování služeb a činnosti v oblasti informačních technologií mezi BRANO a.s. (objednatel) a BRANO IT s.r.o. (dodavatel) dne 30. 6. 2010
Plnění - činnosti z oblasti informačních technologií společnosti BRANO a.s.
Protiplnění – úhrada sjednané ceny
4. Fakturace částek z BRANO a.s. na BRANO IT s.r.o bez uzavření rámcové smlouvy na základě vystavených objednávek.
Plnění – týká se telefonních hovorů, drobného materiálu, obědů, školení, oprav, pojistného, úroků
Protiplnění – úhrada sjednané ceny
5. Smlouva o nájmu nebytových prostor (areál Hradec nad Moravicí – kancelář Brano IT) mezi BRANO a.s (nájemce) a BRANO IT (pronajímatel) ze dne 2. 1. 2013.
Plnění – pronájem nebytových prostor společnosti BRANO a.s.
Protiplnění – úhrada sjednaného nájemného

V roce 2017 nedošlo k žádnému takovému plnění.

6.5.2. Smlouvy uzavřené se společností BRANO IT, s.r.o. v účetním období 2017, na jejichž základě došlo v roce 2017 k plnění nebo na jejichž základě dojde k plnění v budoucích letech

V roce 2017 nedošlo k uzavření žádné nové smlouvy

6.5.3. Společnosti BRANO a.s. nevznikla ze vztahu ke společnosti BRANO IT, s.r.o. žádná újma

6.6. Smluvní vztahy BRANO a.s. ke společnosti BRANO BAOLU Automotive Components (Shangai) Co., Ltd.

6.6.1. Smlouvy uzavřené se společností BRANO BAOLU Automotive Components (Shangai) Co., Ltd. v předchozích účetních obdobích

1. Prodej výrobků a zboží na základě smlouvy ze dne 27. 3. 2013 a dodatku ke dni 27. 3. 2013
Plnění – dodávka dílců z Brano, a.s.
Protiplnění – úhrada smluvních cen.

2. Managenent and Technical Assistanec Agreement ze dne 1. 10. 2016

Plnění – služby dle smlouvy

Protiplnění - úhrada sjednané ceny

6.6.2. Smlouvy uzavřené se společností BRANO BAOLU Automotive Components (Shangai) Co., Ltd. v účetním období 2017, na jejichž základě došlo v roce 2017 k plnění nebo na jejichž základě dojde k plnění v budoucích letech

V roce 2017 nedošlo k uzavření žádné smlouvy.

6.6.3. Společnosti BRANO a.s. nevznikla ze vztahu ke společnosti BRANO BAOLU Automotive Components (Shangai) Co., Ltd. žádná újma

6.7. Smluvní vztahy BRANO a.s. ke společnosti OOO TD MORA-TOP

6.7.1. Smlouvy uzavřené se společností OOO TD MORA-TOP v předchozích účetních obdobích

1. Prodej výrobků a zboží na základě smlouvy ze dne 25. 4. 2013

Plnění - dodávka dílců z Brano, a.s.

Protiplnění – úhrada smluvních cen

6.7.2. Smlouvy uzavřené se společností OOO TD MORA-TOP v účetním období 2017, na jejichž základě došlo v roce 2017 k plnění nebo na jejichž základě dojde k plnění v budoucích letech

V roce 2017 nedošlo k uzavření žádné smlouvy.

6.7.3. Společnosti BRANO a.s. nevznikla ze vztahu ke společnosti OOO TD MORA-TOP žádná újma

6.8. Smluvní vztahy BRANO a.s. ke společnosti BRANO Wagenheber GmbH

6.8.1. Smlouvy uzavřené se společností BRANO Wagenheber GmbH v předchozích účetních obdobích

V roce 2017 nedošlo k žádnému takovému plnění

6.8.1. Smlouvy uzavřené se společností BRANO Wagenheber GmbH v účetním období 2017, na jejichž základě došlo v roce 2017 k plnění nebo na jejichž základě dojde k plnění v budoucích letech

V roce 2017 nedošlo k uzavření žádné nové smlouvy.

6.8.2. Společnosti BRANO a.s. nevznikla ze vztahu ke společnosti BRANO Wagenheber GmbH žádná újma

6.9. Smluvní vztahy BRANO a.s. ke společnosti OOO BRANORUS

6.9.1. Smlouvy uzavřené se společností OOO BRANORUS v předchozích účetních obdobích

1. Prodej výrobků a zboží od BRANO, a.s. na základě vystavených objednávek

Plnění – dodávka dílců z BRANO a.s.

- 2. Protiplnění – úhrada fakturovaných částek
2. Smlouva o odměně za ručení ze dne 30. 6. 2015.
Plnění - ručení k úvěrové smlouvě č. 1144
Protiplnění – úhrada sjednané ceny

6.9.2. Smlouvy uzavřené se společností OOO BRANORUS v účetním období 2017, na jejichž základě došlo v roce 2017 k plnění nebo na jejichž základě dojde k plnění v budoucích letech

- 1. Dohoda o refakturaci úrokového swapu ze dne 15. 4. 2017.
Plnění - zajištění úrokových sazeb
Protiplnění – úhrada sjednané ceny

6.9.3. Společnost Brano poskytla bankovní záruku za úvěr společnosti OOO BRANORUS

6.9.4. Společnosti BRANO a.s. nevznikla ze vztahu ke společnosti OOO BRANORUS žádná újma

6.10. Smluvní vztahy BRANO a.s. ke společnosti Brano Slovakia s.r.o

6.10.1. Smlouvy uzavřené se společností Brano Slovakia s.r.o. v předchozích účetních obdobích

- 1. Prodej výrobků a zboží z BRANO a.s. do Brano Slovakia s.r.o. na základě vystavených objednávek
Plnění – dodávka výrobků z BRANO a.s.
Protiplnění – úhrada fakturovaných částek

6.10.2. Smlouvy uzavřené se společností Brano Slovakia s.r.o. v účetním období 2017, na jejichž základě došlo v roce 2017 k plnění nebo na jejichž základě dojde k plnění v budoucích letech

V roce 2017 nedošlo k uzavření žádné nové smlouvy.

6.10.3. Společnosti BRANO a.s. nevznikla ze vztahu ke společnosti Brano Slovakia s.r.o. žádná újma

6.11. Smluvní vztahy BRANO a.s. ke společnosti DELTACOL CZ s.r.o

6.11.1. Smlouvy uzavřené se společností DELTACOL CZ s.r.o. v předchozích účetních obdobích

- 1. Smlouva o nájmu nebytových prostor (areál v Litvli) mezi BRANO a.s. (pronajímatel) a DELTACOL CZ s.r.o. (nájemce) ze dne 17. 7. 2003 a následné dodatky č. 1 až 4.
Plnění – pronájem nebytových prostor společnosti DELTACOL CZ s.r.o. a.s.
Protiplnění – úhrada sjednaného nájemného

- 2. Prodej výrobků a služeb z DELTACOL CZ s.r.o. do BRANO a.s. na základě vystavených objednávek
Plnění – dodání výrobků a služeb z DELTACOL CZ s.r.o.
Protiplnění – úhrada fakturovaných částek

6.11.2. Smlouvy uzavřené se společností DELTACOL CZ s.r.o. v účetním období 2017, na jejichž základě došlo v roce 2017 k plnění nebo na jejichž základě dojde k plnění v budoucích letech

V roce 2017 nedošlo k uzavření žádné nové smlouvy.

6.11.3. Společnosti BRANO a.s. nevznikla ze vztahu ke společnosti DELTACOL CZ s.r.o. žádná újma

6.12. Smluvní vztahy BRANO a.s. ke společnosti BRANO BEL

6.12.1. Smlouvy uzavřené se společností BRANO BEL v předchozích účetních obdobích

1. Prodej výrobků a zboží od BRANO, a.s. na základě vystavených objednávek
Plnění – dodání výrobků z BRANO a.s.
Protiplnění – úhrada fakturovaných částek.

6.12.2. Smlouvy uzavřené se společností BRANO BEL v účetním období 2017, na jejichž základě došlo v roce 2017 k plnění nebo na jejichž základě dojde k plnění v budoucích letech
V roce 2017 nedošlo k uzavření žádné nové smlouvy.

6.12.3. Společnosti BRANO a.s. nevznikla ze vztahu ke společnosti BRANO BEL žádná újma

6.13. Smluvní vztahy BRANO a.s. ke společnosti PROF SVAR s.r.o

6.13.1. Smlouvy uzavřené se společností PROF SVAR s.r.o. v předchozích účetních obdobích

1. Prodej výrobků a zboží z BRANO a.s. do PROF SVAR s.r.o. na základě vystavených objednávek
Plnění – dodání výrobků z BRANO a.s.
Protiplnění – úhrada fakturovaných částek

6.13.2. Smlouvy uzavřené se společností PROF SVAR s.r.o. v účetním období 2017, na jejichž základě došlo v roce 2017 k plnění nebo na jejichž základě dojde k plnění v budoucích letech
V roce 2017 nedošlo k uzavření žádné nové smlouvy.

6.13.3. Společnosti BRANO a.s. nevznikla ze vztahu ke společnosti PROF SVAR s.r.o. žádná újma

6.14. Smluvní vztahy BRANO a.s. ke společnosti KOMP GmbH

6.14.1. Smlouvy uzavřené se společností KOMP GmbH v předchozích účetních obdobích

1. Prodej výrobků a zboží z BRANO a.s. do KOMP GmbH na základě vystavených objednávek
Plnění – dodání výrobků z BRANO a.s.
Protiplnění – úhrada fakturovaných částek

6.14.2. Smlouvy uzavřené se společností KOMP GmbH v účetním období 2017, na jejichž základě došlo v roce 2017 k plnění nebo na jejichž základě dojde k plnění v budoucích letech
V roce 2017 nedošlo k uzavření žádné nové smlouvy.

6.14.3. Společnosti BRANO a.s. nevznikla ze vztahu ke společnosti KOMP GmbH žádná újma

6.15. Smluvní vztahy BRANO a.s. ke společnosti United Hydrogen Group, Inc

6.15.1. Smlouvy uzavřené se společností United Hydrogen Group, Inc. v předchozích účetních obdobích

Žádné smlouvy nebyly uzavřeny.

6.15.2. . Smlouvy uzavřené se společností United Hydrogen Group, Inc. v účetním období 2017, na jejichž základě došlo v roce 2017 k plnění nebo na jejichž základě dojde k plnění v budoucích letech

V roce 2017 nedošlo k uzavření žádné nové smlouvy.

6.15.3. Společnosti BRANO a.s. nevznikla ze vztahu ke společnosti United Hydrogen Group, Inc. žádná újma

6.16. Smluvní vztahy BRANO a.s. ke společnosti Brano Automotive Parts (SuZhou) Co., LTD

6.16.1. Smlouvy uzavřené se společností Brano Automotive Parts (SuZhou) Co., LTD v předchozích účetních obdobích

Žádné smlouvy nebyly uzavřeny

6.16.2. Smlouvy uzavřené se společností Brano Automotive Parts (SuZhou) Co., LTD v účetním období 2017, na jejichž základě došlo v roce 2017 k plnění nebo na jejichž základě dojde k plnění v budoucích letech

V roce 2017 nedošlo k uzavření žádné nové smlouvy

6.16.3. Společnosti BRANO a.s. nevznikla ze vztahu ke společnosti Brano Automotive Parts (SuZhou) Co., LTD žádná újma

6.17. Smluvní vztahy BRANO a.s. ke společnosti Horský Hotel Brans, s.r.o

6.17.1. Smlouvy uzavřené se společností Horský Hotel Brans, s.r.o. v předchozích účetních obdobích

1. Prodej služeb z BRANO a.s. do Horský Hotel Brans, s.r.o. na základě vystavených objednávek

Plnění – služby dle objednávek

Protiplnění – úhrada fakturovaných částek

6.17.2. Smlouvy uzavřené se společností Horský Hotel Brans, s.r.o. v účetním období 2017 na jejichž základě došlo v roce 2017 k plnění nebo na jejichž základě dojde k plnění v budoucích letech.

1. Dohoda o uznání dluhu a změně závazků ze dne 2. 1. 2017

6.17.3. Společnosti BRANO a.s. nevznikla ze vztahu ke společnosti Horský Hotel Brans, s.r.o. žádná újma

6.18. Smluvní vztahy BRANO a.s. ke společnosti UNITED HYDROGEN GROUP, Inc

6.18.1. Smlouvy uzavřené se společností UNITED HYDROGEN GROUP, Inc v předchozích účetních obdobích

Žádné smlouvy nebyly uzavřeny

6.18.2. Smlouvy uzavřené se společností UNITED HYDROGEN GROUP, Inc v účetním období 2017, na jejichž základě došlo v roce 2017 k plnění.

V roce 2017 nedošlo k uzavření žádné nové smlouvy

6.18.3. Společnosti BRANO a.s. nevznikla ze vztahu ke společnosti UNITED HYDROGEN GROUP, Inc žádná újma

6.19. Smluvní vztahy BRANO a.s. ke společnosti OTSUKA BRANO s.r.o

6.19.1. Smlouvy uzavřené se společností OTSUKA BRANO s.r.o. v předchozích účetních obdobích

1. Smlouva o podnájmu nebytových prostor (závod SBU TOOLS Olomouc) uzavřená mezi BRANO a.s. (nájemce) a OTSUKA BRANO s.r.o. (podnájemce) dne 21. 12. 2010

Plnění – podnájem nebytových prostor

Protiplnění – úhrada sjednaného nájmu

2. Dohoda o licenčním poplatku uzavřená mezi BRANO a.s. a OTSUKA BRANO s.r.o. dne 1. 9. 2010.

Plnění – poskytnutí licence na výrobky BRANO a.s. společnosti OTSUKA BRANO s.r.o.

Protiplnění – úhrada licenčního poplatku

3. Oboustranný prodej výrobků a zboží mezi BRANO a.s. a OTSUKA BRANO s.r.o. na základě vystavených objednávek, oboustranné protiplnění – úhrada fakturovaných částek.

6.19.2. Smlouvy uzavřené se společností OTSUKA BRANO s.r.o. v účetním období 2017, na jejichž základě došlo v roce 2017 k plnění nebo na jejichž základě dojde k plnění v budoucích letech

V roce 2017 nedošlo k uzavření žádné nové smlouvy

6.19.3. Společnosti BRANO a.s. nevznikla ze vztahu ke společnosti OTSUKA BRANO s.r.o. žádná újma

7. Zhodnocení výhod a nevýhod plynoucích ze vztahů mezi členy skupiny BRANO GROUP

Vztahy mezi osobou ovládanou a jí ovládající osobou a mezi společností jako ovládanou osobou a osobami ovládanými stejnou ovládající osobou lze označit jako vzájemné výhodné.

Představenstvo společnosti BRANO GROUP, a.s. neshledává nevýhody plynoucí ze vztahů mezi členy skupiny BRANO.

Nebyla identifikována závažnější rizika plynoucí ze začlenění společnosti do struktury ovládacích vztahů popsaných v této zprávě.



Ing. Pavel Juříček, Ph.D.
předseda představenstva

V Hradci nad Moravicí 30. 3. 2018

