

KONSOLIDOVANÁ VÝROČNÍ ZPRÁVA SKUPINY BRANO GROUP, a.s. ZA ROK 2016

KONSOLIDOVANÁ VÝROČNÍ ZPRÁVA
SKUPINY BRANO GROUP, a.s.



KONSOLIDOVANÁ
VÝROČNÍ
ZPRÁVA SKUPINY
BRANO GROUP, a.s.
ZA ROK

2016

BRANO GROUP, a.s., OPAVSKÁ 1000 747 41 HRADEC NAD MORAVICÍ

Zpracovalo: oddělení marketingu / propagace 2018



**KONSOLIDOVANÁ
VÝROČNÍ
ZPRÁVA SKUPINY
BRANO GROUP, a.s.
ZA ROK**

2016

**KONSOLIDOVANÁ VÝROČNÍ ZPRÁVA
SKUPINY BRANO GROUP, a.s.**

OBSAH :

Obsah

O nás

Přehled hlavních ukazatelů

Top Management

Informace / Kontakty

Organizační schéma

Kde nás najdete

Zaměstnanci

Výrobky

Členění dle výroby

Vývoj tržeb celkem

Finanční část

BRANO GROUP, a.s. - konsolidovaná účetní uzávěrka a výrok auditora
ke konsolidované účetní uzávěrce
a konsolidované výroční zprávě

Konsolidovaná zpráva o vztazích mezi propojenými osobami

O NÁS :

BRANO a.s. je součástí skupiny BRANO GROUP

Poslání BRANO GROUP, a.s.

Jsme spolehlivá, procesně řízená společnost, která v oblasti průmyslu (auto, stavebnictví, strojírenství) je konkurenceschopným vývojovým partnerem i v třetím tisíciletí.

Naše vize

BRANO GROUP je dravý, úspěšný tým s tradicí, který chce být před konkurencí a o krok blíž k zákazníkovi.

Náš slogan

BRANO GROUP zámky, zvedáky a autodíly pro všechny světadíly.

Naše hodnoty

KREATIVNÍ	- Dynamika	Inovativnost	Kvalita
KONZERVATIVNÍ	- Efektivnost	Profesionalita	Uspokojení zákazníka

Naše strategie

Proaktivní globální politikou firmy, s efektivním vynakládáním zdrojů a dynamickým rozvojem užitečných vlastností svých výrobků, pokračujeme v procesu trvalého zlepšování, k upevnění stávajících a získávání nových trhů.

Přehled hlavních ukazatelů skupiny BRANO GROUP, a.s. (v tisících Kč)

	2013	2014	2015	2016
Tržby celkem	3 617 168	3 954 260	4 156 908	4 466 182
tuzemsko	626 919	788 032	830 202	927 959
zahraničí	2 990 249	3 176 228	3 326 706	3 538 223
Celková aktiva	3 222 515	3 604 812	4 120 226	4 564 705
Vlastní kapitál	2 421 691	2 657 813	2 957 408	3 221 593
Základní kapitál	41 005	41 005	41 005	41 005
Přidaná hodnota	1 111 951	1 143 760	1 236 432	1 259 071
Hospodářský výsledek po zdanění	188 989	239 655	306 134	301 820
ROA %	5,86	6,65	7,43	6,61
ROE %	7,80	9,02	10,35	9,37
Počet pracovníků	1 916	1 990	2 048	2 108

TOP MANAGEMENT :

BRANO GROUP, a.s. :

Předseda představenstva Pavel **JUŘÍČEK**
Ředitel vývoje Václav **JUŘÍČEK**
Finanční ředitel David **ZAJONČEK**



BRANO a.s. :

Generální ředitel	Pavel	TÁBORSKÝ
Personální ředitel	Miloslava	VEČERKOVÁ
Ředitel kvality	Petr	WOZNIAK
Ředitel nákupu	Petr	ŠKROBÁNEK
SBU Dveřní systémy	Jozef	HODOR
SBU Zvedací zařízení	Lucie	VAJDOVÁ
SBU Slévárna	Jiří	HOJGR
SBU Tools	Miroslav	KORTÁNEK
SBU Kokpitové systémy	Antonín	ZAHRADNICKÝ
SBU Užitkové automobily	Roman	ERBEN
SBU Plasty	David	DOSPÍŠIL
SBU Car Jacks	Lucie	VAJDOVÁ
OOO - BRANORUS	Jiří	ADÁMEK
OTSUKA BRANO s.r.o.	Hidefumi	SATO / Milan KOTRLE
DELTACOL CZ s.r.o.	Miloslava	VEČERKOVÁ
PROF SVAR s.r.o.	David	VOLEK

PŘEDSTAVENSTVO BRANO GROUP, a.s. k 31.12.2016:

Předseda Pavel **JUŘÍČEK**

DOZORČÍ RADA BRANO GROUP, a.s. k 31.12.2016:

Předseda	Věra	JUŘÍČKOVÁ
Člen	Lenka	JUŘÍČKOVÁ
Člen	Eva	GERYCH

INFORMACE / KONTAKTY :



N 49° 52,880
E 17° 52,634

BRANO GROUP, a.s. - Headquarters

BRANO a.s. - Headquarters

Opavská 1000

Hradec nad Moravicí 74741 Czech Republic

Phone: +420 553 632 211 Fax: +420 553 783 141

e-mail: info@brano.eu

<http://www.brano.eu>



N 50° 43' 30,615
E 15° 11' 7,994

R & D

náměstí B. Němcové 1

Jablonec nad Nisou 46690 Czech Republic

Phone: +420 483 352 111 Fax: +420 483 352 400

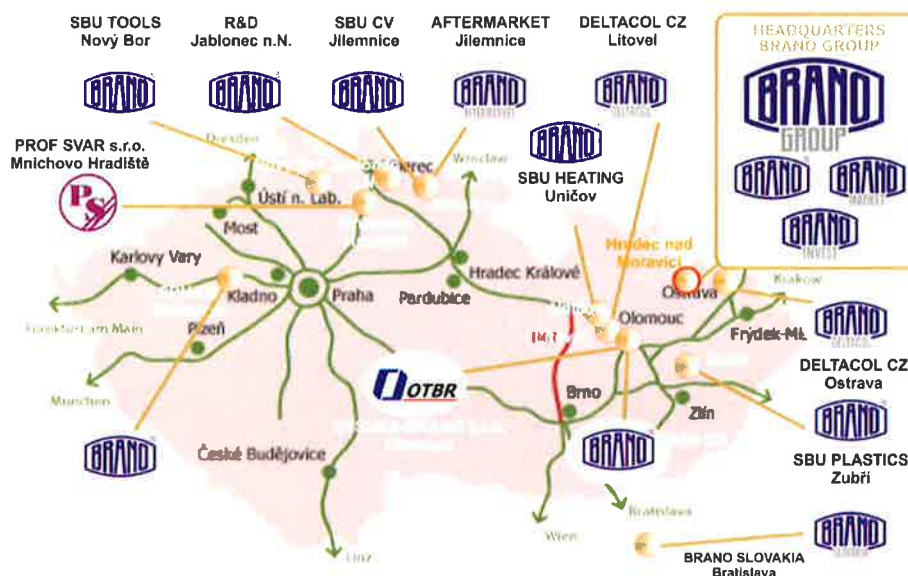
e-mail: info@brano.eu

<http://www.brano.eu>

ORGANIZAČNÍ SCHÉMA :



KDE NÁS NAJDETE :



ZAMĚSTNANCI :

DJ DR THP CELKEM

SBU DS	341	77	68	486
SBU ZZ	206	50	41	297
SBU SL	154	37	32	223
SBU TOOLS	133	9	53	195
SBU CV	105	33	58	196
SBU CS	86	35	34	155
SBU PL	83	27	27	137
SBU HEATING	17	10	10	37
BRANO vývoj	8	10	37	55
BRANO - správa, nákup, služby		48	60	108
BRANO a.s.	1133	336	420	1889
BRANO GROUP	0	0	9	9
BRANORUS	16	6	9	31
DELTAOL s.r.o.	18	1	6	25
OTSUKA BRANO	34	22	18	74
PROF SVAR s.r.o.	47	7	26	80
BRANO GROUP	1248	372	488	2108

VÝROBKY :

SBU Dveřní systémy

Zámky bočních a pátých dveří
Uzávěry motorové kapoty
Bifunkční světlomety

Závěsy
Nájezdy
Opěrky hlavy

Elektronické zámky
Tahové kliky pátých dveří
Pojistky opěry sedadel



SBU Užitkové automobily

Tlumiče
Mechanické části brzd
Pedály

Topení
Čerpadla

Elektro / Vzduchové
houkačky



SBU Kokpitové systémy

Pedálové systémy

Páky ruční brzdy

Zvedáky



SBU Car Jacks

Y Zvedáky
Nůžkové zvedáky
Zakládací klíny
Sady nástrojů



VÝROBKY :

SBU Zvedací zařízení a zavírače

Schalthebel VW,

Bearing anchorage VOLVO



ZVEDACÍ ZAŘÍZENÍ & ZAVÍRAČE DVEŘÍ

VÝROBKY PRO STAVEBNICTVÍ

Hřebenové zvedáky
Lanové zvedáky
Hydraulické zvedáky
Navijáky
Závěsná zařízení

Jednonosníkové kočky
Kladkostroje
Mechanické klíny
Zavírače dveří



SBU Tools

Výroba nářadí a JUS pro BRANO a.s.
Výroba nářadí pro externí zákazníky
Oprava nářadí a JUS pro BRANO a.s.

SBU Slévárna

Výrobky pro automobilový průmysl

- pro stavební průmysl
- pro elektrotechnický průmysl
- pro zemědělství
- pro univerzální použití



SBU Plasty

Plastové díly

Lisování

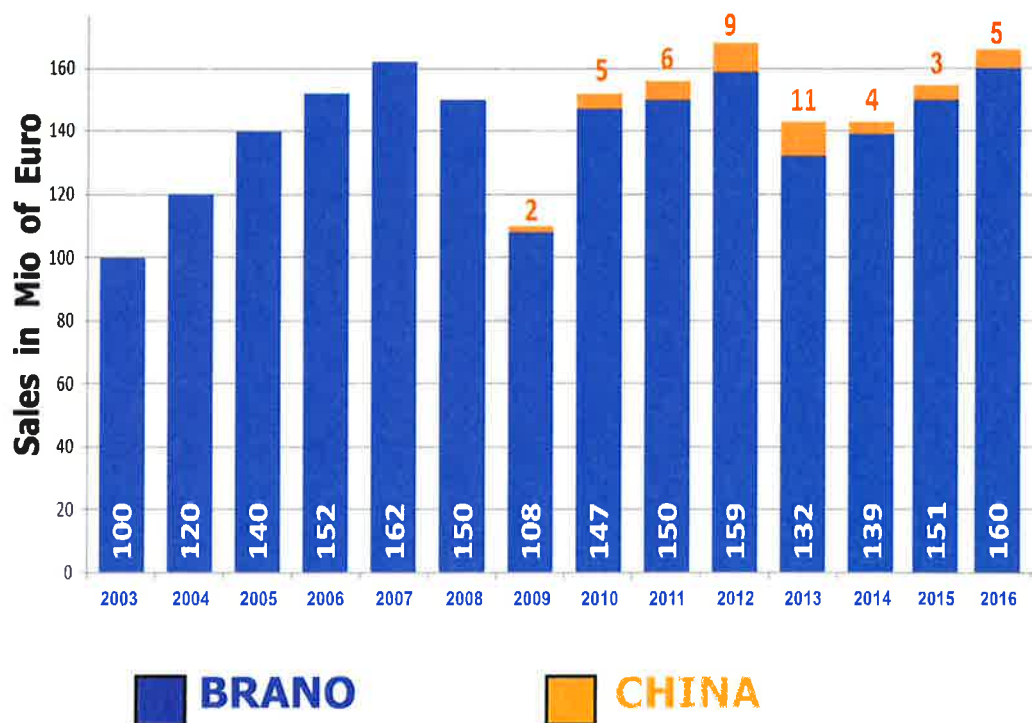
kovových dílů



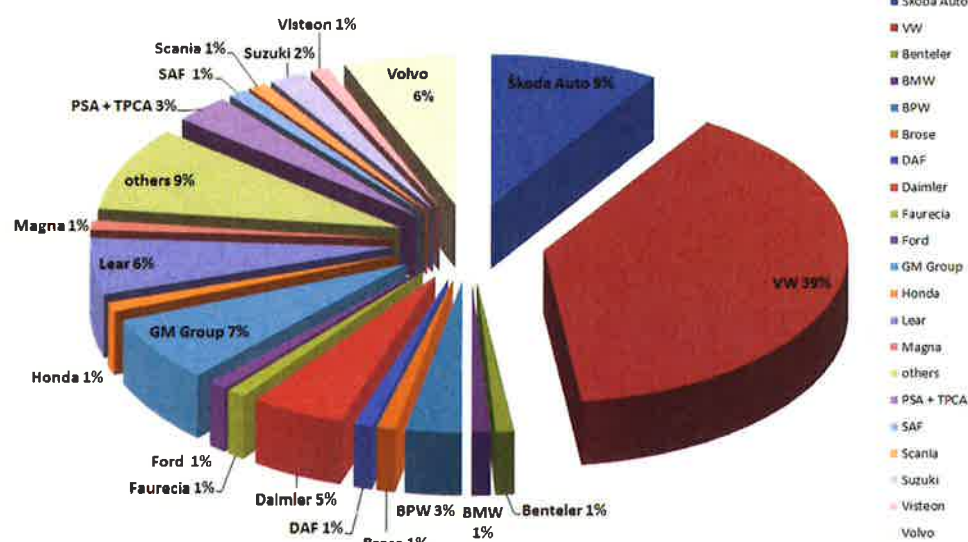
ČLENĚNÍ PODLE VÝROBY :



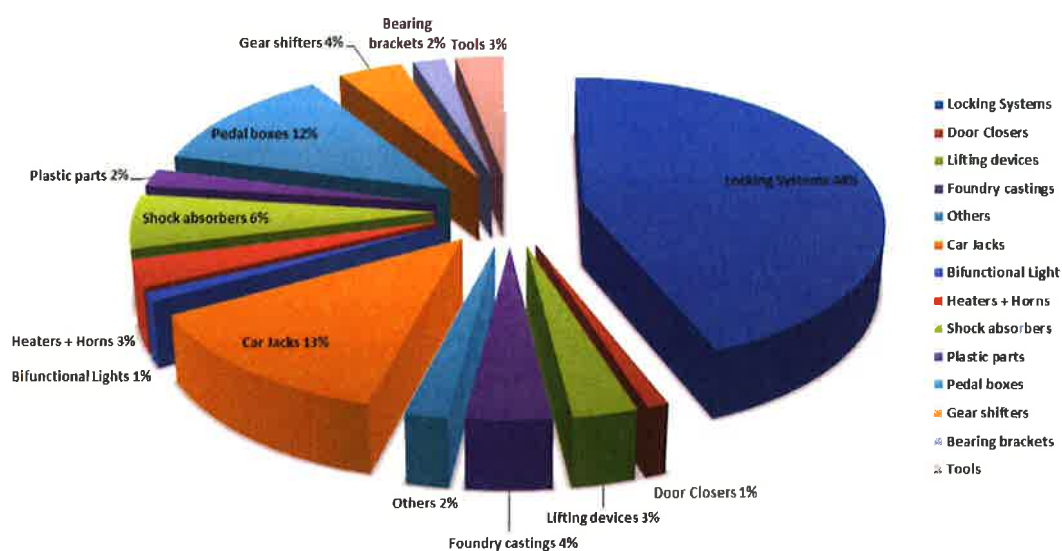
VÝVOJ TRŽEB CELKEM :



ZÁKAZNÍCI :



VÝROBKY :



Ostatní informace

Výzkum a vývoj produktů je zajišťován ve vlastních vývojových centrech zejména ve společnosti BRANO, a.s. (výzkum a vývoj v oblasti nezávislých topení, tlumičů, zvedáků a dveřních zavíračů, pedálů a pedálových ústrojí, zámků a držáků kapoty, předních, zadních a pátých dveří) a ve společnosti PROF SVAR s.r.o. (výzkum a vývoj v oblasti tažných zařízení). Bližší informace viz výroční zprávy těchto společností.

Společnost v celé skupině prosazuje a dodržuje principy ekologické politiky tím, že:

- nejvyšší prioritou při naplňování cílů společnosti jsou zaměstnanci a jejich zdraví
- prevence zátěží životního prostředí je prioritou myšlení a konání všech zaměstnanců
- nedílnou součástí vzdělávání zaměstnanců je trvalé prohlubování znalosti legislativy ochrany životního prostředí
- sdílení výsledků monitorování a měření vlivu na životní prostředí je přirozenou součástí otevřené komunikace vedení společnosti se zaměstnanci a veřejností
- prosazuje spolupráci s dodavateli a zákazníky, kteří přistoupili na vytváření podmínek šetrného ovlivňování životního prostředí.
- šetření přírodních zdrojů je nedílnou součástí optimalizace energetické a materiálové náročnosti výrobků společnosti a minimalizace odpadů ve výrobě, užití a likvidaci těchto výrobků.

V oblasti životního prostředí je BRANO, a.s., coby největší výrobní podnik ve skupině držitelem certifikátů ISO14001, ISO 50001.

V oblasti pracovně právních vztahů se společnost řídí obecnými právními předpisy a kolektivní smlouvou uzavřenou pro příslušný rok.

Systém organizace a řízení společnosti v sobě zahrnuje i systém řízení rizik vyplývajících z ekonomických podmínek na jednotlivých trzích.

Žádná ze společností ve skupině v roce 2015 a 2016 nenabyla vlastní akcie nebo vlastní podíly a nevydala žádné dluhopisy nebo podobné dluhové cenné papíry či práva.

Žádná ze společností nemá svou pobočku nebo jinou část obchodního závodu v zahraničí. Do skupiny patří samostatné dceřiné společnosti se sídlem v zahraničí, viz organizační schéma a samostatná výroční zpráva společnosti BRANO GROUP, a.s.

U všech společností ve skupině je zajištěn jejich budoucí ekonomický vývoj. Bližší informace viz dílčí výroční zprávy jednotlivých společností.

K datu sestavení konsolidované účetní závěrky došlo k níže uvedeným významným následným událostem.

BRANO GROUP, a.s.

Dne 30. 8. 2017 došlo k zániku členství Ing. Lenky Juříčkové v dozorčí radě. K výmazu z veřejného rejstříku došlo dne 18. 10. 2017.

Dne 31. 8. 2017 došlo k vzniku členství Ing. Miroslava Mikuly v dozorčí radě a dne 1. 9. 2017 došlo ke vzniku jeho funkce jako předsedy dozorčí rady. Tyto skutečnosti byly zapsány do veřejného rejstříku dne 18. 10. 2017.

Dne 31. 8. 2017 došlo k zániku funkce předsedy dozorčí rady PhDr. Věry Juříčkové, Ph.D. a k 1. 9. 2017 vzniklo její členství v dozorčí radě. Tyto skutečnosti byly zapsány do veřejného rejstříku dne 18. 10. 2017.

Ke dni 2. 5. 2018 vstoupila společnost BRANO Wagenhebeg GmbH do likvidace.

Ke dni 15. 5. 2018 vstoupila společnost BRANO BEL Ltd. do likvidace.

Obě společnosti ukončily k tomuto datu svou aktivní podnikatelskou činnost.

BRANO, a.s.

Dne 27. 6. 2017 došlo k zániku členství Ing. Miloslavy Večerkové v dozorčí radě. K výmazu z veřejného rejstříku došlo dne 28. 10. 2017.

Dne 31. 10. 2017 došlo k zániku členství Ing. Romana Erbena v dozorčí radě. K výmazu z veřejného rejstříku došlo dne 22. 11. 2017.

Dne 1. 11. 2017 došlo k vzniku členství Ing. Davida Zajončka v dozorčí radě. Tato skutečnost byla zapsána do veřejného rejstříku dne 22. 10. 2017 a zároveň vymazána 20. 2. 2018

Dne 1. 12. 2017 došlo k vzniku funkce Ing. Davida Zajončka jako předsedy dozorčí rady. Tato skutečnost byla zapsána do veřejného rejstříku dne 20. 2. 2018.

Dne 28. 6. 2017 došlo k vzniku členství Petra Lichnovského v dozorčí radě. Tato skutečnost byla zapsána do veřejného rejstříku dne 28. 10. 2017.

Dne 1. 11. 2017 došlo k vzniku členství Davida Dospíšila v dozorčí radě. Tato skutečnost byla zapsána do veřejného rejstříku dne 22. 11. 2017.

PROF SVAR s.r.o.

Dne 1. září 2017 došlo k zániku funkce jednatele společnosti Ing. David Volka.

Dne 1. září 2017 došlo ke vzniku funkce jednatele společnosti Jaroslava Bedrníka.

Dne 31. března 2018 došlo k zániku funkce jednatele společnosti Jaroslava Bedrníka.

Dne 1. dubna 2018 došlo ke vzniku funkce jednatele společnosti Ing. Miroslava Koláčného, Ph.D., MBA

KONSOLIDOVANÁ VÝROČNÍ ZPRÁVA
SKUPINY BRANO GROUP, a.s.



KONSOLIDOVANÁ
VÝROČNÍ
ZPRÁVA SKUPINY
BRANO GROUP, a.s.
ZA ROK

2016

FINANČNÍ
ČÁST

ZPRÁVA NEZÁVISLÉHO AUDITORA

Akcionáři skupiny BRANO GROUP, a.s.:

Výrok auditora

Provedli jsme audit přiložené konsolidované účetní závěrky skupiny BRANO GROUP, a.s., („Skupina“ nebo „Mateřská společnost“) sestavené na základě českých účetních předpisů, která se skládá z konsolidované rozvahy k 31. prosinci 2016, konsolidovaného výkazu zisku a ztráty, přehledu o změnách konsolidovaného vlastního kapitálu a přehledu o konsolidovaných peněžních tocích za rok končící 31. prosince 2016, a přílohy této konsolidované účetní závěrky, která obsahuje popis použitých podstatných účetních metod a další vysvětlující informace. Údaje o společnostech Skupiny jsou uvedeny v bodě 1 přílohy této konsolidované účetní závěrky.

Podle našeho názoru přiložená konsolidovaná účetní závěrka podává věrný a poctivý obraz aktiv a pasiv Skupiny k 31. prosinci 2016 a nákladů a výnosů a výsledku jejího hospodaření a peněžních toků za rok končící 31. prosince 2016 v souladu s českými účetními předpisy.

Základ pro výrok

Audit jsme provedli v souladu se zákonem o auditorech a standardy Komory auditorů České republiky pro audit, kterými jsou mezinárodní standardy pro audit (ISA) případně doplněné a upravené souvisejícími aplikačními doložkami. Naše odpovědnost stanovená těmito předpisy je podrobněji popsána v oddílu Odpovědnost auditora za audit účetní závěrky. V souladu se zákonem o auditorech a Etickým kodexem přijatým Komorou auditorů České republiky jsme na Skupině nezávislí a splnili jsme i další etické povinnosti vyplývající z uvedených předpisů. Domníváme se, že důkazní informace, které jsme shromáždili, poskytují dostatečný a vhodný základ pro vyjádření našeho výroku.

Jiné skutečnosti

Konsolidovaná účetní závěrka Skupiny k 31. prosinci 2015 byla auditovaná jiným auditorem, který k této konsolidované účetní závěrce dne 19. ledna 2017 vyjádřil výrok bez výhrad.

Přehled o konsolidovaných peněžních tocích za rok končící 31. prosince 2015 nebyl auditován.

Ostatní informace

Ostatními informacemi jsou v souladu s § 2 písm. b) zákona o auditorech informace uvedené ve výroční zprávě mimo konsolidovanou účetní závěrku a naši zprávu auditora. Za ostatní informace odpovídá představenstvo Mateřské společnosti.

Náš výrok ke konsolidované účetní závěrce se k ostatním informacím nevztahuje. Přesto je však součástí našich povinností souvisejících s auditem konsolidované účetní závěrky seznámení se s ostatními informacemi a posouzení, zda ostatní informace nejsou ve významném (materiálním) nesouladu s konsolidovanou účetní závěrkou či našimi znalostmi o účetní jednotce získanými během auditu účetní závěrky nebo zda se jinak tyto informace nejeví jako významně (materiálně) nesprávné. Také posuzujeme, zda ostatní informace byly ve všech významných (materiálních) ohledech vypracovány v souladu s příslušnými právními předpisy. Tímto posouzením se rozumí, zda ostatní informace splňují požadavky právních předpisů na formální náležitosti a postup vypracování ostatních informací v kontextu významnosti (materiality), tj. zda případné nedodržení uvedených požadavků by bylo způsobilé ovlivnit úsudek činěný na základě ostatních informací.

Na základě provedených postupů, do míry, již dokážeme posoudit, uvádíme, že:

- ostatní informace, které popisují skutečnosti, jež jsou též předmětem zobrazení v konsolidované účetní závěrce, jsou ve všech významných (materiálních) ohledech v souladu s konsolidovanou účetní závěrkou a
- ostatní informace byly vypracovány v souladu s právními předpisy.

Dále jsme povinni uvést, zda na základě poznatků a povědomí o Skupině, k nimž jsme dospěli při provádění auditu, ostatní informace neobsahují významné (materiální) věcné nesprávnosti. V rámci uvedených postupů jsme v obdržených ostatních informacích žádné významné (materiální) věcné nesprávnosti nezjistili.

Odpovědnost představenstva a dozorčí rady Mateřské společnosti za konsolidovanou účetní závěrku

Představenstvo Mateřské společnosti odpovídá za sestavení konsolidované účetní závěrky podávající věrný a poctivý obraz v souladu s českými účetními předpisy, a za takový vnitřní kontrolní systém, který považuje za nezbytný pro sestavení konsolidované účetní závěrky tak, aby neobsahovala významné (materiální) nesprávnosti způsobené podvodem nebo chybou.

Při sestavování účetní závěrky je představenstvo Mateřské společnosti povinno posoudit, zda je Skupina schopna nepřetržitě trvat, a pokud je to relevantní, popsat v příloze konsolidované účetní závěrky záležitosti týkající se jejího nepřetržitého trvání a použití předpokladu nepřetržitého trvání při sestavení konsolidované účetní závěrky, s výjimkou případů, kdy představenstvo plánuje zrušení Skupiny nebo ukončení její činnosti, resp. kdy nemá jinou reálnou možnost než tak učinit.

Za dohled nad procesem účetního výkaznictví odpovídá dozorčí rada.

Odpovědnost auditora za audit konsolidované účetní závěrky

Naším cílem je získat přiměřenou jistotu, že konsolidovaná účetní závěrka jako celek neobsahuje významnou (materiální) nesprávnost způsobenou podvodem nebo chybou a vydat zprávu auditora obsahující náš výrok. Přiměřená míra jistoty je velká míra jistoty, nicméně není zárukou, že audit provedený v souladu s výše uvedenými předpisy ve všech případech v konsolidované účetní závěrce odhalí případnou existující významnou (materiální) nesprávnost. Nesprávnosti mohou vznikat v důsledku podvodů nebo chyb a považují se za významné (materiální), pokud lze reálně předpokládat, že by jednotlivě nebo v souhrnu mohly ovlivnit ekonomická rozhodnutí, která uživatelé konsolidované účetní závěrky na jejím základě přijmou.

Při provádění auditu v souladu s výše uvedenými předpisy je naší povinností uplatňovat během celého auditu odborný úsudek a zachovávat profesní skepticismus. Dále je naší povinností:

- Identifikovat a vyhodnotit rizika významné (materiální) nesprávnosti konsolidované účetní závěrky způsobené podvodem nebo chybou, navrhnout a provést auditorské postupy reagující na tato rizika a získat dostatečné a vhodné důkazní informace, abychom na jejich základě mohli vyjádřit výrok. Riziko, že neodhalíme významnou (materiální) nesprávnost, k níž došlo v důsledku podvodu, je větší než riziko neodhalení významné (materiální) nesprávnosti způsobené chybou, protože součástí podvodu mohou být tajné dohody, falšování, úmyslná opomenutí, nepravdivá prohlášení nebo obcházení vnitřních kontrol.
- Seznámit se s vnitřním kontrolním systémem Skupiny relevantním pro audit v takovém rozsahu, abychom mohli navrhnout auditorské postupy vhodné s ohledem na dané okolnosti, nikoli abychom mohli vyjádřit názor na účinnost jejího vnitřního kontrolního systému.
- Posoudit vhodnost použitých účetních pravidel, přiměřenost provedených účetních odhadů a informace, které v této souvislosti představenstvo Mateřské společnosti uvedlo v příloze konsolidované účetní závěrky.

- Posoudit vhodnost použití předpokladu nepřetržitého trvání při sestavení konsolidované účetní závěrky představenstvem, a zda s ohledem na shromážděné důkazní informace existuje významná (materiální) nejistota vyplývající z událostí nebo podmínek, které mohou významně zpochybnit schopnost Skupiny nepřetržitě trvat. Jestliže dojdeme k závěru, že taková významná (materiální) nejistota existuje, je naší povinností upozornit v naší zprávě na informace uvedené v této souvislosti v příloze konsolidované účetní závěrky, a pokud tyto informace nejsou dostatečné, vyjádřit modifikovaný výrok. Naše závěry týkající se schopnosti Skupiny nepřetržitě trvat vycházejí z důkazních informací, které jsme získali do data naší zprávy. Nicméně budoucí události nebo podmínky mohou vést k tomu, že Skupina ztratí schopnost nepřetržitě trvat.
- Vyhodnotit celkovou prezentaci, členění a obsah konsolidované účetní závěrky, včetně přílohy, a dále to, zda konsolidovaná účetní závěrka zobrazuje podkladové transakce a události způsobem, který vede k věrnému zobrazení.
- Získat dostatečné a vhodné důkazní informace o finančních údajích účetních jednotek zahrnutých do Skupiny a o její podnikatelské činnosti, aby bylo možné vyjádřit výrok ke konsolidované účetní závěrce. Zodpovídáme za řízení auditu Skupiny, dohled nad ním a za jeho provedení. Výrok auditora ke konsolidované účetní závěrce je naší výhradní odpovědností.

Naší povinností je informovat dozorčí radu mimo jiné o plánovaném rozsahu a načasování auditu a o významných zjištěních, která jsme v jeho průběhu učinili, včetně zjištěných významných nedostatků ve vnitřním kontrolním systému.

Ernst & Young Audit, s.r.o.
evidenční č. 401



Radek Pav, statutární auditor
evidenční č. 2042

11. července 2018
Praha, Česká republika

BRANO GROUP a.s.

Konsolidovaná účetní závěrka k 31. prosinci 2016

KONSOLIDOVANÁ ROZVAHA

		Běžné účetní období			Minulé úč. období 2015
		Brutto	Korekce	Netto	Netto
	AKTIVA CELKEM	7 396 792	-2 832 087	4 564 705	4 120 227
A.	POHLEDAVKY ZA UPSANÝ ZÁKLADNÍ KAPITÁL				0
B.	DLOUHODOBÝ MAJETEK	4 523 928	-2 697 894	1 826 034	1 851 336
B. I.	Dlouhodobý nehmotný majetek	155 141	-147 743	7 393	9 425
B. I. 1.	Nehmotné výsledky výzkumu a vývoje	11 661	-10 946	715	850
2.	Ocenitelná práva	140 094	-136 802	3 292	5 914
1.	Software	131 840	-128 452	3 188	5 914
2.	Ostatní ocenitelná práva	8 454	-8 350	104	0
3.	Goodwill				
4.	Ostatní dlouhodobý nehmotný majetek				0
5.	Poskytnuté zálohy na dlouhodobý nehmotný majetek a nedokončený dlouhodobý nehmotný majetek	3 386		3 386	2 661
1.	Poskytnuté zálohy na dlouhodobý nehmotný majetek				2 661
2.	Nedokončený dlouhodobý nehmotný majetek	3 386		3 386	
B. II.	Dlouhodobý hmotný majetek	3 740 078	-2 548 561	1 191 517	1 081 837
B. II. 1.	Pozemky a stavby	1 098 594	-510 296	588 298	547 677
1.	Pozemky	31 391		31 391	30 566
2.	Stavby	1 067 203	-510 296	556 907	517 111
2.	Hmotné movité věci a jejich soubory	2 570 454	-2 037 179	533 275	474 546
3.	Oceňovací rozdíl k nabytému majetku				
4.	Ostatní dlouhodobý hmotný majetek	23 208	-1 086	22 122	107
1.	Pěstitelské celky trvalých porostů				0
2.	Dospělá zvířata a jejich skupiny				0
3.	Jiný dlouhodobý hmotný majetek	23 208	-1 086	22 122	107
5.	Poskytnuté zálohy na dlouhodobý hmotný majetek a nedokončený dlouhodobý hmotný majetek	47 822		47 822	59 507
1.	Poskytnuté zálohy na dlouhodobý hmotný majetek	1 216		1 216	
2.	Nedokončený dlouhodobý hmotný majetek	46 606		46 606	59 507
B. III.	Dlouhodobý finanční majetek	437 401	0	437 401	690 199
B. III. 1.	Podíly - ovládaná nebo ovládající osoba	50 070		50 070	75 318
2.	Zápůjčky a úvěry - ovládaná nebo ovládající osoba				
3.	Podíly - podstatný vliv				
4.	Zápůjčky a úvěry - podstatný vliv	144 392		144 392	
5.	Ostatní dlouhodobé cenné papíry a podíly	209 200		209 200	580 812
6.	Zápůjčky a úvěry - ostatní	32 832		32 832	33 237
7.	Ostatní dlouhodobý finanční majetek	907		907	832
1.	Jiný dlouhodobý finanční majetek	907		907	832
2.	Poskytnuté zálohy na dlouhodobý finanční majetek				0
B. IV	Kladný/záporný konsolidační rozdíl	10 882	-1 585	9 297	7 538
B. V	Cenné papíry a podíly v ekvivalenci	180 426		180 426	62 337
C.	OBĚŽNÁ AKTIVA	2 870 215	-134 193	2 736 022	2 265 764
C. I.	Zásoby	639 608	-9 882	629 726	614 225
C. I. 1.	Materiál	288 765	-3 157	285 608	242 716
2.	Nedokončená výroba a polotovary	207 656	-1 464	206 192	271 062
3.	Výrobky a zboží	143 187	-5 261	137 926	94 349
1.	Výrobky	126 604	-2 753	123 851	65 219
2.	Zboží	16 583	-2 508	14 075	29 130
4.	Mladá a ostatní zvířata a jejich skupiny				
5.	Poskytnuté zálohy na zásoby				6 098
C. II.	Pohledávky	769 380	-124 311	645 069	625 061
C. II. 1.	Dlouhodobé pohledávky	418	0	418	4 299
1.	Pohledávky z obchodních vztahů				0
2.	Pohledávky - ovládaná nebo ovládající osoba				0
3.	Pohledávky - podstatný vliv				0
4.	Odložená daňová pohledávka				
5.	Pohledávky ostatní	418		418	4 299
5.1.	Pohledávky za společníky	418		418	25
5.2.	Dlouhodobé poskytnuté zálohy				
5.3.	Dohadné účty aktivní				4 274
5.4.	Jiné pohledávky				

KONSOLIDOVANÁ ROZVAHA

		Běžné účetní období			Minulé úč. období 2015
		Brutto	Korekce	Netto	Netto
C. II. 2.	Krátkodobé pohledávky	768 982	-124 311	644 651	620 762
1.	Pohledávky z obchodních vztahů	692 013	-105 609	586 404	480 172
2.	Pohledávky - ovládaná nebo ovládající osoba	2 854		2 854	
3.	Pohledávky - podstatný vliv	6 369		6 369	3 814
4.	Pohledávky - ostatní	67 726	-18 702	49 024	136 776
4.1.	Pohledávky za společníky				0
4.2.	Sociální zabezpečení a zdravotní pojištění				
4.3.	Stát - daňové pohledávky	28 993		28 993	48 520
4.4.	Krátkodobé poskytnuté zálohy	7 983		7 983	3 210
4.5.	Dohadné účty aktivní	10 021		10 021	9 273
4.6.	Jiné pohledávky	20 728	-18 702	2 026	75 773
C. III.	Krátkodobý finanční majetek	220 317	0	220 317	0
1.	Podíly - ovládaná nebo ovládající osoba				0
2.	Ostatní krátkodobý finanční majetek	220 317		220 317	0
C. IV.	Peněžní prostředky	1 240 910	0	1 240 910	1 026 478
1.	Peněžní prostředky v pokladně	4 676		4 676	881
2.	Peněžní prostředky na účtech	1 236 234		1 236 234	1 025 597
D.	Časové rozlišení aktiv	2 649	0	2 649	3 127
D. 1.	Náklady příštích období	2 583		2 583	2 989
2.	Komplexní náklady příštích období				
3.	Příjmy příštích období	66		66	138

KONSOLIDOVANÁ ROZVAHA

		Stav v běžném účetním období	Stav v minulém účetním období 2015
	PASIVA CELKEM	4 564 705	4 120 227
A.	VLASTNÍ KAPITÁL	3 221 593	2 957 408
A. I.	Základní kapitál	41 005	41 005
A. I. 1.	Základní kapitál	41 005	41 005
2.	Vlastní podíly (-)		
3.	Změny základního kapitálu		
A. II.	Ážio a kapitálové fondy	-30 399	18 605
A. II. 1.	Ážio		
2.	Kapitálové fondy	-30 399	18 605
1.	Ostatní kapitálové fondy		
2.	Oceňovací rozdíly z přecenění majetku a závazků (+/-)	-30 399	18 605
3.	Oceňovací rozdíly z přecenění při přeměnách obchodních korporací (+/-)		
4.	Rozdíly z přeměn obchodních korporací (+/-)		
5.	Rozdíly z ocenění při přeměnách obchodních korporací (+/-)		
A. III.	Fondy ze zisku	8 202	8 202
A. III. 1.	Ostatní rezervní fondy	8 200	8 200
2.	Statutární a ostatní fondy	2	2
A. IV.	Výsledek hospodaření minulých let (+/-)	2 925 975	2 612 415
IV. 1.	Nerozdělený zisk minulých let	2 951 361	2 624 205
2.	Neuhrazená ztráta minulých let (-)	-25 386	-11 790
3.	Jiný výsledek hospodaření minulých let (+/-)		
A. V.	Konsolidovaný výsledek hospodaření běžného účetního období (+/-)	301 820	306 134
1.	Výsledek hospodaření běžného účetního období (+/-) bez menšinových podílů	299 777	318 560
2.	Menšinový výsledek hospodaření běžného účetního období	2 043	-12 428
VI.	Podíl na výsledku hospodaření v ekvivalenci	-25 010	-28 953
VII.	Rozhodnuto o zálohové výplatě podílu na zisku (-)		
VIII.	Konsolidační rezervní fond		
IX.	Kurzový rozdíl z přepočtu zahraničního podílu		
A. VI.	Rozhodnuto o zálohové výplatě podílu na zisku (-)	0	0
B. + C.	ČIZÍ ZDROJE	1 341 037	1 161 183
B.	Rezervy	76 155	98 346
B. 1.	Rezerva na důchody a podobné závazky		
2.	Rezerva na daň z příjmů	11 244	21 549
3.	Rezervy podle zvláštních právních předpisů	20 781	49 550
4.	Ostatní rezervy	44 150	27 247
C.	Závazky	1 264 882	1 062 838
C. I.	Dlouhodobé závazky	223 725	120 342
1.	Vydané dluhopisy		
1.	Vyměnitelné dluhopisy		
2.	Ostatní dluhopisy		
2.	Závazky k úvěrovým institucím	202 505	92 748
3.	Dlouhodobé přijaté zálohy	33	
4.	Závazky z obchodních vztahů		510
5.	Dlouhodobé směnky k úhradě		
6.	Závazky - ovládaná nebo ovládající osoba		
7.	Závazky - podstatný vliv		
8.	Odloužený daňový závazek	21 187	27 084
9.	Závazky - ostatní		
1.	Závazky ke společníkům		
2.	Dohadné účty pasivní		
3.	Jiné závazky		
C. II.	Krátkodobé závazky	1 041 157	942 494
1.	Vydané dluhopisy		
1.	Vyměnitelné dluhopisy		
2.	Ostatní dluhopisy		
2.	Závazky k úvěrovým institucím	45 461	
3.	Krátkodobé přijaté zálohy	1 829	788
4.	Závazky z obchodních vztahů	696 887	653 285
5.	Krátkodobé směnky k úhradě		
6.	Závazky - ovládaná nebo ovládající osoba	44 485	31 261
7.	Závazky - podstatný vliv		
8.	Závazky - ostatní	252 515	257 180
1.	Závazky ke společníkům	2 281	2 281
2.	Krátkodobé finanční výpomoci		
3.	Závazky k zaměstnancům	39 531	38 931
4.	Závazky ze sociálního zabezpečení a zdravotního pojištění	20 532	19 657
5.	Stát - daňové závazky a dotace	7 862	8 914
6.	Dohadné účty pasivní	106 974	159 875
7.	Jiné závazky	75 335	27 522
D.	Časové rozlišení pasiv	2 075	1 638
D. 1.	Výdaje příštích období	2 040	1 611
2.	Výnosy příštích období	35	25

Sestaveno dne:	Podpis statutárního orgánu nebo fyzické osoby, která je účetní jednotkou:	Osoba odpovědná za účetnictví (jméno a podpis):	Osoba odpovědná za účetní závěrku (jméno a podpis):
11.7.2018	Ing. Pavel Juříček, Ph.D.	Lenka Dušková	Ing. David Zajoncěk

KONSOLIDOVANÝ VÝKAZ ZISKU A ZTRÁTY

		Stav v běžném účetním období	Stav v minulém účetním období 2015
I.	Tržby z prodeje výrobků a služeb	4 371 191	4 124 601
II.	Tržby za prodej zboží	94 991	32 307
A.	Výkonová spotřeba	3 217 998	3 070 499
A.1.	Náklady vynaložené na prodané zboží	207 135	26 004
A.2.	Spotřeba materiálu a energie	2 517 372	2 577 206
A.3.	Služby	493 490	467 289
B.	Změna stavu zásob vlastní činnosti (+/-)	45 303	-77 485
C.	Aktivace (-)	-58 190	-72 538
D.	Osobní náklady	797 127	752 873
D.1.	Mzdové náklady	581 985	547 122
D.2.	Náklady na sociální zabezpečení, zdravotní pojištění a ostatní náklady	215 142	205 761
D.2.1.	Náklady na sociální zabezpečení a zdravotní pojištění	192 734	183 762
D.2.2.	Ostatní náklady	22 408	21 999
E.	Úpravy hodnot v provozní oblasti	201 712	125 533
E.1.	Úpravy hodnot dlouhodobého nehmotného a hmotného majetku	176 166	153 725
E.1.1.	Úpravy hodnot dlouhodobého nehmotného a hmotného majetku - trvalé	176 166	153 725
E.1.2.	Úpravy hodnot dlouhodobého nehmotného a hmotného majetku - dočasné		
E.2.	Úpravy hodnot zásob	-2 587	-2 802
E.3.	Úpravy hodnot pohledávek	28 133	-25 390
III.	Ostatní provozní výnosy	137 606	71 532
III.1.	Tržby z prodaného dlouhodobého majetku	1 494	9 857
III.2.	Tržby z prodaného materiálu	55 548	53 617
III.3.	Jiné provozní výnosy	80 563	8 058
F.	Ostatní provozní náklady	92 252	95 054
F.1.	Zůstatková cena prodaného dlouhodobého majetku	935	2 448
F.2.	Zůstatková cena prodaného materiálu	55 498	52 567
F.3.	Daně a poplatky	6 103	4 053
F.4.	Rezervy v provozní oblasti a komplexní náklady příštích období	-11 886	15 899
F.5.	Jiné provozní náklady	41 602	20 087
*	Provozní výsledek hospodaření (+/-)	305 587	334 504
IV.	Výnosy z dlouhodobého finančního majetku - podíly	0	1 020
IV.1.	Výnosy z podílů - ovládaná nebo ovládající osoba		1 020
IV.2.	Ostatní výnosy z podílů		
G.	Náklady vynaložené na prodané podíly	0	0
V.	Výnosy z ostatního dlouhodobého finančního majetku	23 255	7 513
V.1.	Výnosy z ostatního dlouhodobého finančního majetku - ovládaná nebo ovládající osoba		
V.2.	Ostatní výnosy z ostatního dlouhodobého finančního majetku	23 255	7 513
H.	Náklady související s ostatním dlouhodobým finančním majetkem		1 000
VI.	Výnosové úroky a podobné výnosy	10 487	24 108
VI.1.	Výnosové úroky a podobné výnosy - ovládaná nebo ovládající osoba	10 487	24 108
VI.2.	Ostatní výnosové úroky a podobné výnosy		
I.	Úpravy hodnot a rezervy ve finanční oblasti	0	0
J.	Nákladové úroky a podobné náklady	1 946	1 674
J.1.	Nákladové úroky a podobné náklady - ovládaná nebo ovládající osoba		
J.2.	Ostatní nákladové úroky a podobné náklady	1 946	1 674
VII.	Ostatní finanční výnosy	65 613	87 374
K.	Ostatní finanční náklady	63 892	106 443
*	Finanční výsledek hospodaření (+/-)	33 716	10 898
**	Výsledek hospodaření před zdaněním (+/-)	339 303	345 402

KONSOLIDOVANÝ VÝKAZ ZISKU A ZTRÁTY

		Stav v běžném účetním období	Stav v minulém účetním období 2015
L.	Daň z příjmu	39 526	26 842
L. 1.	Daň z příjmu splatná	45 423	25 342
L. 2.	Daň z příjmu odložená (+/-)	-5 897	1 500
**	Výsledek hospodaření po zdanění (+/-)	299 777	318 580
M.	Převod podílu na výsledku hospodaření společníkům (+/-)	-2 043	12 426
***	Konsolidovaný výsledek hospodaření za účetní období bez podílu ekv. (+/-)	301 820	306 134
*	Čistý obrát za účetní období	4 703 143	4 348 455




Sestaveno dne:	Podpis statutárního orgánu nebo fyzické osoby, která je účetní jednotkou:	Osoba odpovědná za účetnictví (jméno a podpis):	Osoba odpovědná za účetní závěrku (jméno a podpis):
11.7.2018	Ing. Pavel Juříček, Ph.D. 	 Lenka Dušková	 Ing. David Zajonček tel.

BRANO GROUP k 31. prosinci 2016
Statutární formuláře českých konsolidovaných finančních výkazů v tis. Kč

PŘEHLED O KONSOLIDOVANÝCH PENĚŽNÍCH TOCÍCH

k 31. prosinci 2016 a 2015

		Stav v běžném období	Stav v minulém období 2015 (neauditováno)
Peněžní toky z provozní činnosti			
Z.	Výsledek hospodaření za běžnou činnost bez zdanění (+/-)	339 303	345 402
A. 1.	Úpravy o nepeněžní operace	162 882	162 914
A. 1. 1.	Odpisy stálých aktiv a pohledávek	182 037	159 596
A. 1. 2.	Změna stavu opravných položek	25 546	25 941
A. 1. 3.	Změna stavu rezerv	-11 886	15 413
A. 1. 4.	Kurzové rozdíly	-660	-660
A. 1. 5.	(Zisk) / ztráta z prodeje stálých aktiv	-23 814	-14 942
A. 1. 6.	Úrokové náklady a výnosy	-8 541	-22 434
A. 1. 7.	Ostatní nepeněžní operace (např. přecenění na reálnou hodnotu do HV, přijaté dividendy)		
A *	Čistý peněžní tok z provozní činnosti před zdaněním, změnami pracovního kapitálu, placenými úroky a mimořádnými položkami	501 985	508 316
A. 2.	Změna stavu nepeněžních složek pracovního kapitálu	-16 937	17 180
A. 2. 1.	Změna stavu zásob	-12 914	-136 273
A. 2. 2.	Změna stavu obchodních pohledávek	-140 570	19 433
A. 2. 3.	Změna stavu ostatních pohledávek a přechodných účtů aktiv	92 815	-5 184
A. 2. 4.	Změna stavu obchodních závazků	66 201	182 559
A. 2. 5.	Změna stavu ostatních závazků a přechodných účtů pasiv	-22 470	-43 354
A **	Čistý peněžní tok z provozní činnosti před zdaněním, placenými úroky a mimořádnými položkami	485 048	525 496
A. 3. 1.	Vyplacené úroky s výjimkou úroků zahrnovaných do ocenění dlouhodobého majetku	-1 946	-1 674
A. 4. 1.	Zaplacená daň z příjmů	-36 423	-15 213
A ***	Čistý peněžní tok z provozní činnosti	446 678	508 609
Peněžní toky z investiční činnosti			
B. 1. 1.	Výdaje spojené s pořízením stálých aktiv	-174 246	-712 763
B. 2. 1.	Příjmy z prodeje stálých aktiv	24 749	18 390
B. 3. 1.	Poskytnuté půjčky a úvěry	-5 802	5 389
B. 4. 1.	Přijaté úroky	10 487	24 108
B. 5. 1.	Přijaté podíly na zisku		
B ***	Čistý peněžní tok vztahující se k investiční činnosti	-144 811	-664 876
Peněžní toky z finanční činnosti			
C. 1.	Změna stavu dlouhodobých závazků a dlouhodobých, příp. krátkodobých, úvěrů	168 475	72 701
C. 2. 1.	Dopady změn základního kapitálu na peněžní prostředky		
C. 2. 2.	Vyplacené podíly na zisku	-5 000	-5 000
C. 2. 3.	Dopad ostatních změn vlastního kapitálu na peněžní prostředky	-30 592	-13 963
C ***	Čistý peněžní tok vztahující se k finanční činnosti	132 883	53 738
F.	Čisté zvýšení, resp. snížení peněžních prostředků	434 750	-102 529
P.	Stav peněžních prostředků a peněžních ekvivalentů na začátku účetního období	1 026 478	1 129 008
R.	Stav peněžních prostředků a peněžních ekvivalentů na konci účetního období	1 461 228	1 026 478

Sestaveno dne: 11.7.2018	Podpis statutárního orgánu:  Ing. Pavel Juříček, Ph.D.	Osoba odpovědná za účetnictví:  Lenka Dušková	Osoba odpovědná za účetní závěrku:  Ing. David Zajoncěk tel.
--------------------------	--	---	---

1. POPIS SPOLEČNOSTI

BRANO GROUP, a.s. (dále jen „společnost“) je akciová společnost, která vznikla dne 13. prosince 1995 a sídlí v Hradci nad Moravicí, PSČ 741, Opavská 1000, Česká republika, identifikační číslo 646 09 898. Hlavním předmětem její činnosti je činnost účetních poradců, vedení účetnictví, vedení daňové evidence. BRANO GROUP, a.s. je konsolidující společností celé skupiny.

Hlavní výrobní společností skupiny je společnost BRANO a.s., akciová společnost, která vznikla dne 30. dubna 1992 a sídlí v Hradci nad Moravicí, Česká republika, identifikační číslo 451 93 363. Hlavním předmětem činnosti je vývoj, výroba a prodej sestav, podsestav a součástí osobních a nákladních automobilů a jejich užitkových a účelových modifikací, odlitků ze šedé a temperované litiny, řemeslnického nářadí, kování a zámků, zvedacích mechanismů. V roce 2016 byly provedeny následující změny v zápisu do veřejného rejstříku: změna prokuristy z Ing. Pavla Táborského na Ing. Jozefa Hodora, zrušení člena dozorčí rady Břetislava Witwera.

Jediným akcionářem společnosti k 31. prosinci 2016 je:

Ing. Pavel Juříček, Ph.D. 100 %

Členové statutárních a kontrolních orgánů k 31. prosinci 2016:

Představenstvo	
Předseda:	Ing. Pavel Juříček, Ph.D.
Člen:	Ing. Václav Juříček
Člen:	Mgr. Lenka Zemanová

Dozorčí rada	
Předseda	PhDr. Věra Juříčková
Člen:	Mgr. Eva Gerych
Člen:	Ing. Lenka Juříčková

Do konsolidačního celku jsou zahrnuty ovládané a ovládající společnosti, v nichž má společnost podíl na uplatňovaných hlasovacích právech vyšší než 50 %, společnosti pod podstatným vlivem, v nichž má společnost podíl na uplatňovaných hlasovacích právech vyšší než 20 %, a společné společnosti ovládané společně s jednou či více společnostmi nezahrnutými do konsolidace na základě dohody mezi spoluovládajícími společnostmi.

Individuální účetní závěrky společností BRANO a.s., BRANO GROUP, a.s. byly k 31. 12. 2016 ověřeny firmou Ernst & Young Audit, s.r.o. bez výhrad. Ostatní účetní závěrky byly ověřeny jinými auditory, bez výhrad.

Rozhodujícím subjektem konsolidačního celku je BRANO GROUP, a.s., která je současně konsolidující společností konsolidačního celku.

Konsolidovaná účetní závěrka k 31. prosinci 2016

V následujícím textu se pojem skupina používá pro konsolidační celek. Číselné údaje, kterými se doplňují informace konsolidované rozvahy a konsolidovaného výkazu zisku a ztráty jsou zpravidla uváděny, z důvodu významnosti, jako součty údajů společností BRANO GROUP, a.s., BRANO a.s., BRANOMARKET s.r.o., OOO BRANORUS, PROF SVAR s.r.o., Brano-Baolu a BRANO TECHNIK s.r.o. a nemusí být vždy součtem údajů všech společností konsolidačního celku.

Struktura konsolidačního celku 2016 (v tis. Kč):

Struktura konsolidačního celku 2016					
Obchodní jméno	BRANO GROUP, a.s.	BRANO a.s.	BRANOMARKET s.r.o.	PROF SVAR s.r.o.	Brano-Baolu Automotive Parts
Sídlo společnosti	Opavská 1000 Hradec nad Moravicí ČR	Opavská 1000 Hradec nad Moravicí ČR	Tov.okruh 674 Hradec nad Moravicí ČR	Přestavická 1474 Mnichovo Hradiště ČR	Higway 3955 Shanghai Čína
Cena pořízení podílu		385 857	4 060	60 600	107 079
Podíl v %		100	100	100	100
Základní kapitál	41 005	400 000	1 100	1 000	110 370
Vlastní kapitál	3 239 522	2 294 148	24 354	85 801	70 346
Zisk/ztráta běžného roku	46 222	260 900	2 741	18 021	-11 037
Hospodářský výsledek minulých let	1 481 745	1 008 215	20 403	65 870	-28 987
Aktiva celkem	3 318 769	3 232 251	36 878	134 286	145 424
Vnitřní hodnota podílu		2 294 148	24 354	85 801	110 370
Metoda konsolidace	Plná konsolidace	Plná konsolidace	Plná konsolidace	Plná konsolidace	Plná konsolidace

Struktura konsolidačního celku 2016		
Obchodní jméno	BRANO TECHNIK s.r.o.	OOO BRANORUS
Sídlo společnosti	Opavská 1000 747 41 Hradec nad Moravicí ČR	Lomonosova 38 Kstovo Rusko
Cena pořízení podílu	146 600	656
Podíl v %	100	100
Základní kapitál	200	4 021
Vlastní kapitál	146 273	-3 528
Zisk/ztráta běžného roku	-135	20 951
Hospodářský výsledek minulých let	-192	-28 887
Aktiva celkem	289 226	171 121
Vnitřní hodnota podílu	146 273	-3 528
Metoda konsolidace	Plná konsolidace	Plná konsolidace

Konsolidovaná účetní závěrka k 31. prosinci 2016

Ovládané společnosti a společnosti pod podstatným vlivem zahrnuté do konsolidačního celku metodou ekvivalence k 31. 12. 2016 (v tis. Kč):

Název společnosti	OTSUKA BRANO s.r.o.	BRANO BEL	United Hydrogen Group, Inc.
Sídlo společnosti	Železniční 570/6 779 00 Olomouc	2298 North End, Port Elizabeth JAR	Suite 223, Canonsburg 1900 Main USA
Podíl v %	45	50	45
Aktiva celkem	162 728	8 554	407 907
Vlastní kapitál	74 441	1 355	224 429
Základní kapitál a kapitálové fondy	130 000	1	341 840
Fondy ze zisku	-	-	-
Nerozdělený zisk minulých let	-56 203	-394	-128 238
Zisk/ztráta běžného roku	644	573	-6 144
Cena pořízení akcií/podílu	58 500	2 167	146 250
Nominální hodnota akcie/podílu			
Vnitřní hodnota akcií/podílu*	33 498	677	146 250
Dividendy	-	-	-
Metoda konsolidace	ekvivalence	ekvivalence	ekvivalence

Ovládané společnosti a společnosti pod podstatným vlivem nezahrnuté do konsolidačního celku k 31. 12. 2016 (v tis. Kč):

Název společnosti	DELTACOL CZ s.r.o.	BRANO IT, s.r.o.	BRANO INVEST s.r.o.
Sídlo společnosti	Oderská 768 Ostrava-Přivoz	Opavská 1000 Hradec nad Moravicí	Opavská 1000 Hradec nad Moravicí
Podíl v %	51	100	100
Aktiva celkem	13 958	25 660	323
Vlastní kapitál	11 734	23 123	316
Základní kapitál a kapit. fondy	100	21 000	4 600
Fondy ze zisku	20	2 100	20
Nerozdělený zisk minulých let	10 519	6	- 4 298
Zisk/ztráta běžného roku	1 095	16	-6
Cena pořízení akcií/podílu	51	20 000	4 600
Nominální hodnota akcie/podílu			
Vnitřní hodnota akcií/podílu*	5 984	23 123	316
Dividendy	-	4 500	-
Důvod nezahrnutí do konsolidačního celku	nevýznamnost	nevýznamnost	nevýznamnost

Konsolidovaná účetní závěrka k 31. prosinci 2016

Název společnosti	BRANO SLOVAKIA s.r.o.	OOO TD MORA-TOP	BRANO WAGENHEBER	KOMP GmbH
	Rybničná 40/a Bratislava SK	Nachabino, Krasnogorsk Rusko	Goethestrasse 20 Wolfsburg DE	Heidestrasse 18, Bielefeld DE
Sídlo společnosti				
Podíl v %	66	100	100	75
Aktiva celkem	17 458	18 643	8 675	19 565
Vlastní kapitál	11 863	-1 705	8 400	8 163
Základní kapitál a kapit. fondy	1 677	-	8 290	16 518
Fondy ze zisku	-	-	-	-
Nerozdělený zisk minulých let	10 024	-	887	-6 992
Zisk/ztráta běžného roku	161	42	-779	-4 504
Cena pořízení akcií/podílu	933	6	183 142	8 182
Nominální hodnota akcie/podílu				
Vnitřní hodnota akcií/podílu*	7 829	-1 705	8 400	6 123
Dividendy	-	-	18 245	-
Důvod nezahrnutí do konsolidačního celku	nevýznamnost	nevýznamnost	nevýznamnost	nevýznamnost

Struktura konsolidačního celku 2015 (v tis. Kč):

Struktura konsolidačního celku 2015					
Obchodní jméno	BRANO GROUP, a.s.	BRANO a.s.	BRANOMAR KET s.r.o.	PROF SVAR s.r.o.	OOO BRANORUS
Sídlo společnosti	Opavská 1000 Hradec nad Moravicí ČR	Opavská 1000 Hradec nad Moravicí ČR	Tov. okruh 674 Hradec nad Moravicí ČR	Přestavická 1474 Mnichovo Hradiště ČR	Lomonosova 38 Kstovo Rusko
Cena pořízení podílu		385 857	4 060	60 600	656
Podíl v %		100	100	100	100
Základní kapitál	41 005	400 000	1 100	1 000	3 553
Vlastní kapitál	2 979 507	2 033 202	36 613	67 780	-19 732
Zisk/ztráta běžného roku	31 716	292 322	6 704	22 845	-23 974
Hospodářský výsledek minulých let	1 455 029	715 895	28 699	43 025	922
Aktiva celkem	3 024 416	3 035 143	49 768	113 458	107 214
Vnitřní hodnota podílu		2 033 202	36 613	67 780	-19 733
Metoda konsolidace	Plná konsolidace	Plná konsolidace	Plná konsolidace	Plná konsolidace	Plná konsolidace

Konsolidovaná účetní závěrka k 31. prosinci 2016

Ovládané společnosti a společnosti pod podstatným vlivem zahrnuté do konsolidačního celku metodou ekvivalence k 31. 12. 2015 (v tis. Kč):

Název společnosti	BRANO BEL	OTSUKA BRANO	Brano-Baolu Automotive Parts
	2298 North End, Port Elizabeth JAR	Železniční 570/6 779 00 Olomouc ČR	Higway 3955 Shanghai Čína
Sídlo společnosti			
Podíl v %	50	45	50
Aktiva celkem	7 977	84 856	117 951
Vlastní kapitál	667	43 797	84 592
Základní kapitál a kapitálové fondy	1	100 000	114 720
Fondy ze zisku	-	-	-
Nerozdělený zisk minulých let	-	-43 137	-30 128
Zisk/ztráta běžného roku	-394	-13 066	-10 377
Cena pořízení akcií/podílu	123	45 000	18 023
Nominální hodnota akcie/podílu			
Vnitřní hodnota akcií/podílu*	333	19 708	42 296
Dividendy	-	-	-
Metoda konsolidace	ekvivalence	ekvivalence	ekvivalence

Ovládané a ovládající společnosti a společnosti pod podstatným vlivem nezahrnuté do konsolidačního celku k 31. 12. 2015 (v tis. Kč):

Název společnosti	DELTACOL CZ s.r.o.	BRANO IT, s.r.o.	BRANO INVEST s.r.o.	BRANO TECHNIK, s.r.o.
	Oderská 768 Ostrava-Přivoz	Opavská 1000 Hradec nad Moravicí	Opavská 1000 Hradec nad Moravicí	Opavská 1000 Hradec nad Moravicí
Sídlo společnosti				
Podíl v %	51	100	100	100
Aktiva celkem	13 565	29 123	334	15
Vlastní kapitál	11 639	27 606	324	8
Základní kapitál a kapit. fondy	100	21 000	4 600	200
Fondy ze zisku	20	2 100	20	-
Nerozdělený zisk minulých let	10 606	4 451	-4 062	-186
Zisk/ztráta běžného roku	913	55	-236	-6
Cena pořízení akcií/podílu	51	20 000	200	200
Nominální hodnota akcie/podílu				
Vnitřní hodnota akcií/podílu*	5 885	27 606	324	8
Dividendy	1 020	-	-	-
Důvod nezahrnutí do konsolidačního celku	nevýznamnost	nevýznamnost	nevýznamnost	nevýznamnost

Konsolidovaná účetní závěrka k 31. prosinci 2016

Název společnosti	BRANO SLOVAKIA s.r.o.	BRANO WAGENHEBER	OOO TD MORA- TOP	KOMP GmbH
	Rybničná 40/a Bratislava SK	Goethestrasse 20 Wolfsburg DE	Nachabino, Krasnogorsk Rusko	Heidestrasse 18, Bielefeld DE
Sídlo společnosti				
Podíl v %	66	100	100	75
Aktiva celkem	15 140	27 612	14 353	13 940
Vlastní kapitál	11 704	26 559	1 108	5 171
Základní kapitál a kapit. fondy	1 525	8 292	-	8 783
Fondy ze zisku	153	-	-	-
Nerozdělený zisk minulých let	9 588	18 267	-	-3 142
Zisk/ztráta běžného roku	438	862	210	-3 851
Cena pořízení akcií/podílu	933	183 142	6	8 182
Nominální hodnota akcie/podílu				
Vnitřní hodnota akcií/podílu*	7 724	26 559	1 108	6 104
Dividendy	-	-	-	-
Důvod nezahrnutí do konsolidačního celku	nevýznamnost	nevýznamnost	nevýznamnost	nevýznamnost

2. ZÁKLADNÍ VÝCHODISKA PRO VYPRACOVÁNÍ ÚČETNÍ ZÁVĚRKY

Účetní závěrky konsolidující společnosti a jednotlivých ovládaných a ovládajících společností vstupujících do konsolidačního celku byly připraveny podle zákona o účetnictví a prováděcí vyhlášky k němu ve znění platném pro rok 2016 a 2015.

Příložená konsolidovaná účetní závěrka byla zpracována přímým systémem. Jejím cílem je podávat věrný a poctivý obraz aktiv, pasiv, finanční situace a zisku nebo ztráty skupiny společností zahrnutých do konsolidace jako celek a slouží k informování akcionářů a věřitelů.

Zvolená metoda konsolidace se uplatňuje důsledně a trvale u účetních jednotek tvořících konsolidační celek.

Pro zpracování konsolidované účetní závěrky byla použita metoda plné konsolidace při zahrnutí ovládané nebo řízené společnosti a metoda konsolidace ekvivalencí (protihodnotou), která se použije při zahrnutí společnosti pod podstatným vlivem.

Všechny účetní závěrky vstupující do konsolidace byly zpracovány k 31. 12. 2016.

Úpravy a přetřídění položek účetních závěrek společností vstupujících do konsolidace podle vyhlášených principů oceňování v konsolidačních pravidlech byly provedeny u těch ovládaných a ovládajících společností, jejichž oceňovací principy se odlišují od principů stanovených konsolidačními pravidly.

U dlouhodobého majetku a zásob nakoupených od konsolidovaných společností a evidovaných v rozvaze ke konci účetního období, se jejich ocenění snižuje o ziskovou složku ceny.

Konsolidovaná účetní závěrka k 31. prosinci 2016

Přijaté a vyplacené dividendy nebo podíly ze zisku mezi konsolidovanými společnostmi byly vzájemně vyloučeny.

Odpisové plány stanovené jednotlivými ovládanými a řízenými společnostmi a z nich vyplývající odpisy dlouhodobého hmotného a nehmotného majetku nebyly pro potřeby sestavení konsolidované účetní závěrky upraveny.

Zůstatky účtů zásob byly jednotně přepočteny a oceněny.

Účetní závěrky konsolidovaných společností se sídlem v zahraničí byly přepočteny kurzem platným ke dni uzavírání účetních knih konsolidující společnosti.

Na základě požadavků novely zákona o účetnictví a prováděcí vyhlášky platné od 1. 1. 2016 došlo ke změně vykazování položek rozvahy a výkazu zisku a ztráty. Pro zajištění srovnatelnosti těchto položek s minulým účetním obdobím byly položky rozvahy a výkazu zisku a ztráty za rok 2015 příslušně reklasifikovány. Společnost postupovala v souladu s Českým účetním standardem pro podnikatele č. 024 „Srovnatelné období za účetní období započaté v roce 2016“ a byly provedeny následující reklasifikace:

	Původní zůstatek k 31. 12. 2015	Reklasifikace	Přepřacovaný zůstatek k 31. 12. 2015
B.III.5. Jiný dlouhodobý finanční majetek	18 037	-18 037	-
B.III.6. Zápůjčky a úvěry - ostatní	-	33 237	33 237
C.II.2. Jiné pohledávky	90 973	-15 200	75 773
G. Změna stavu rezerv a opravných položek v provozní oblasti a komplexních nákladů příštích období	-12 293	12 293	-
E.2. Úpravy hodnot zásob	-	-2 802	-2 802
E.3. Úpravy hodnot pohledávek	-	-25 390	-25 390
F.4. Rezervy v provozní oblasti a komplexní náklady příštích období	-	15 899	15 899

Společnost neměla v roce 2015 povinnost sestavit výkaz o peněžních tocích. Z tohoto důvodu je výkaz o peněžních tocích za období 2015 neauditován.

3. OBECEŇNÉ ÚČETNÍ ZÁSADY, ÚČETNÍ METODY A ODCHYLKY OD TĚCHTO METOD

Způsoby oceňování, které společnost používala při sestavení účetní závěrky za rok 2016 a 2015 jsou následující:

a) **Dlouhodobý nehmotný majetek**

Dlouhodobý nehmotný majetek se oceňuje v pořizovacích cenách, které obsahují cenu pořízení a náklady s pořízením související. Úroky a další finanční výdaje související s pořízením se zahrnují do jeho ocenění.

Dlouhodobý nehmotný majetek vyrobený ve společnosti se oceňuje vlastními náklady, které zahrnují přímé materiálové a mzdové náklady a výrobní režijní náklady. Úroky a další finanční výdaje související s pořízením se zahrnují do jeho ocenění.

Konsolidovaná účetní závěrka k 31. prosinci 2016

Dlouhodobý nehmotný majetek nad 60 tis. Kč v roce 2016 a 2015 je odepisován do nákladů na základě předpokládané doby životnosti příslušného majetku.

Odpisy

Odpisy jsou vypočteny na základě pořizovací ceny a předpokládané doby životnosti příslušného majetku. Předpokládaná životnost je stanovena takto:

	Počet let
Software	3
Ostatní ocenitelná práva	3

Náklady na technické zhodnocení dlouhodobého nehmotného majetku zvyšují jeho pořizovací cenu. Opravy a údržba se účtují do nákladů.

b) Dlouhodobý hmotný majetek

Dlouhodobý hmotný majetek se oceňuje v pořizovacích cenách, které zahrnují cenu pořízení, náklady na dopravu, clo a další náklady s pořízením související. Úroky a další finanční výdaje související s pořízením se zahrnují do jeho ocenění.

Dlouhodobý hmotný majetek vyrobený ve společnosti se oceňuje vlastními náklady, které zahrnují přímé materiálové a mzdové náklady a výrobní režijní náklady. Úroky a další finanční výdaje související s pořízením se zahrnují do jeho ocenění.

Výnosy z prodeje výrobků vyrobených při zkouškách tohoto majetku před jeho uvedením do provozu se účtují do provozních výnosů.

Dlouhodobý hmotný majetek nad 40 tis. Kč v roce 2016 a 2015 se odepisuje po dobu ekonomické životnosti.

Ocenění dlouhodobého hmotného majetku se snižuje o dotace ze státního rozpočtu.

Náklady na technické zhodnocení dlouhodobého hmotného majetku zvyšují jeho pořizovací cenu. Opravy a údržba se účtují do nákladů.

Odpisy

Odpisy jsou vypočteny na základě pořizovací ceny a předpokládané doby životnosti příslušného majetku. Předpokládaná životnost je stanovena takto:

	Počet let
Stavby	30
Hmotné movité věci a jejich soubor	4 - 6
Jiný dlouhodobý hmotný majetek	6 - 12

Konsolidovaná účetní závěrka k 31. prosinci 2016

c) Finanční majetek

Krátkodobý finanční majetek tvoří dluhové cenné papíry se splatností do 1 roku držené do splatnosti a ostatní krátkodobé cenné papíry a podíly, u nichž zpravidla v okamžiku pořízení není znám záměr účetní jednotky.

Dlouhodobý finanční majetek tvoří zejména majetkové účasti a dluhové cenné papíry držené do splatnosti.

Cenné papíry držené do splatnosti jsou cenné papíry, které mají stanovenou splatnost a společnost má úmysl a schopnost držet je do splatnosti.

Podíly a cenné papíry se oceňují pořizovacími cenami, které zahrnují cenu pořízení a přímé náklady s pořízením související, např. poplatky a provize makléřům a burzám. U dluhových cenných papírů se účtuje o úrokovém výnosu ve věcné a časové souvislosti a takto rozlišený úrokový výnos je součástí ocenění příslušného cenného papíru.

K 31. 12. se jednotlivé složky finančního majetku přeceňují níže uvedeným způsobem:

- Majetkové účasti s rozhodujícím a podstatným vlivem se oceňují ekvivalencí, přecenění se účtuje do vlastního kapitálu jako oceňovací rozdíly z přecenění majetku a závazků.
- Cenné papíry držené do splatnosti se přeceňují o rozdíl mezi pořizovací cenou bez kuponu a jmenovitou hodnotou. Tento rozdíl se rozlišuje dle věcné a časové souvislosti do nákladů nebo výnosů.

Ekvivalencí se rozumí pořizovací cena účasti upravená na hodnotu odpovídající míře účasti společnosti na vlastním kapitálu.

d) Konsolidační rozdíl

Konsolidační rozdíl je rozdíl mezi pořizovací cenou podílových cenných papírů a vkladů konsolidované společnosti a jejich oceněním podle podílové účasti konsolidující společnosti na výši vlastního kapitálu vyjádřeného reálnou hodnotou, která vyplývá jako rozdíl reálných hodnot aktiv a reálných hodnot cizího kapitálu ke dni akvizice nebo ke dni dalšího zvýšení účasti. Za den akvizice se považuje datum, od něhož začíná účinně konsolidující společnost uplatňovat příslušný vliv. Analogicky se stanovuje toto datum v případě společnosti pod podstatným vlivem nebo společné společnosti. Konsolidační rozdíl se odepisuje 15 let rovnoměrným odpisem (pokud neexistují důvody pro kratší dobu). Konsolidační rozdíl se zúčtovává do položky zúčtování aktivního konsolidačního rozdílu nebo zúčtování záporného konsolidačního rozdílu na vrub nákladů, resp. ve prospěch výnosů z běžné činnosti.

e) Peněžní prostředky

Peněžní prostředky tvoří ceniny, peníze v hotovosti a na bankovních účtech.

V rámci skupiny Brano Group byl do 30. 8. 2016 zaveden systém využívání volných peněžních prostředků jednotlivých společností skupiny v rámci tzv. „Cash pool“. K 31. 12. 2016 skupina cash pool dále nevyužívá.

f) Zásoby

Nakupované zásoby jsou oceněny pořizovacími cenami váženým aritmetickým průměrem. Pořizovací cena zásob zahrnuje náklady na jejich pořízení včetně nákladů s pořízením souvisejících např. náklady na přepravu, clo, provize atd.

Výrobky a nedokončená výroba se oceňují skutečnými vlastními náklady. Vlastní náklady zahrnují přímé materiálové a mzdové náklady a výrobní režijní náklady. Výrobní režijní náklady zahrnují náklady jednotlivých pracovišť. Náklady jsou rozvrhovány na základě plánovaných kalkulací dle kalkulačního vzorce.

g) Pohledávky

Pohledávky se oceňují jmenovitou hodnotou. Nakoupené pohledávky se oceňují pořizovací cenou. Ocenění pochybných pohledávek se snižuje pomocí opravných položek na vrub nákladů na jejich realizační hodnotu.

h) Deriváty

Deriváty se prvotně oceňují pořizovacími cenami. V příložené rozvaze jsou deriváty vykázány jako součást jiných krátkodobých pohledávek, resp. závazků.

Deriváty se člení na deriváty k obchodování a deriváty zajišťovací. Společnost účtuje o derivátech jako o derivátech k obchodování, protože jejich povaha nesplňuje požadavky kladené na deriváty zajišťovací.

K rozvahovému dni se deriváty přeceňují na reálnou hodnotu. Změny reálných hodnot derivátů určených k obchodování se účtují do finančních nákladů, resp. výnosů.

i) Vlastní kapitál

Základní kapitál společnosti se vykazuje ve výši zapsané v obchodním rejstříku krajského soudu v Ostravě. Ostatní kapitálové fondy jsou tvořeny peněžitými vklady nad hodnotu základního kapitálu.

Podle stanov společnosti společnost vytváří rezervní fond ze zisku nebo z příplatků společníků nad hodnotu vkladů.

j) Cizí zdroje

Společnost vytváří zákonné rezervy ve smyslu zákona o rezervách a rezervy na ztráty a rizika v případech, kdy lze s vysokou mírou pravděpodobnosti stanovit titul, výši a termín plnění při dodržení věčné a časové souvislosti.

Dlouhodobé i krátkodobé závazky se vykazují ve jmenovitých hodnotách. V položce jiné závazky se vykazují také hodnoty zjištěné v důsledku ocenění finančních derivátů reálnou hodnotou.

Dlouhodobé i krátkodobé závazky k úvěrovým institucím se vykazují ve jmenovité hodnotě. Za krátkodobé závazky k úvěrovým institucím se považuje i část dlouhodobých závazků k úvěrovým institucím, která je splatná do jednoho roku od rozvahového dne.

k) Menšinový vlastní kapitál

Vyjadřuje menšinové podíly na vlastním kapitálu konsolidovaných ovládaných a ovládajících společností v členění podílů na základním kapitálu, kapitálových fondech, ziskových fondech, výsledku hospodaření minulých let a výsledku hospodaření běžného účetního období.

l) Leasing

Společnost účtuje o najatém majetku tak, že zahrnuje leasingové splátky do nákladů a aktivuje v případě finančního leasingu příslušnou hodnotu najatého majetku v době, kdy smlouva o nájmu končí a uplatňuje se možnost nákupu. Splátky nájemného hrazené předem se časově rozlišují.

m) Devizové operace

Majetek a závazky pořízené v cizí měně se oceňují v českých korunách v kurzu platném ke dni jejich vzniku a k rozvahovému dni byly položky peněžité povahy oceněny kurzem platným k 31. 12. vyhlášeným Českou národní bankou.

Realizované i nerealizované kurzové zisky a ztráty se účtují do finančních výnosů nebo finančních nákladů běžného roku.

n) Použití odhadů

Sestavení účetní závěrky vyžaduje, aby vedení společnosti používalo odhady a předpoklady, jež mají vliv na vykazované hodnoty majetku a závazků k datu účetní závěrky a na vykazovanou výši výnosů a nákladů za sledované období. Vedení společnosti stanovilo tyto odhady a předpoklady na základě všech jemu dostupných relevantních informací. Nicméně, jak vyplývá z podstaty odhadu, skutečné hodnoty v budoucnu se mohou od těchto odhadů odlišovat.

o) Účtování výnosů a nákladů

Výnosy a náklady se účtují časově rozlišené, tj. do období, s nímž věcně i časově souvisejí.

p) Podíl na výsledku hospodaření v ekvivalenci

Podíl na výsledku hospodaření v ekvivalenci byl vypočten podle podílové účasti konsolidující společnosti na základním kapitálu konsolidované společnosti pod podstatným vlivem a jí dosaženého výsledku hospodaření za běžné účetní období.

q) Daň z příjmů

Náklad na daň z příjmů se počítá za pomoci platné daňové sazby z účetního zisku zvýšeného nebo sníženého o trvale nebo dočasně daňově neuznatelné náklady a nezdaňované výnosy (např. tvorba a zúčtování ostatních rezerv a opravných položek, náklady na reprezentaci, rozdíl mezi účetními a daňovými odpisy atd.). Dále se zohledňují položky snižující základ daně (dary), odčitatelné položky (daňová ztráta, náklady na realizaci projektů výzkumu a vývoje) a slevy na dani z příjmů.

Odložená daňová povinnost odráží daňový dopad přechodných rozdílů mezi zůstatkovými hodnotami aktiv a pasiv z hlediska účetnictví a stanovení základu daně z příjmu s přihlédnutím k období realizace.

r) Investiční pobídky

Rozhodnutím Ministerstva průmyslu a obchodu č. 147/2011 o příslibu investičních pobídek ze dne 3. listopadu 2011 společnost obdržela souhlas s poskytnutím investičních pobídek formou slevy na dani z příjmů v souladu s příslušnými právními předpisy. Investiční pobídka byla poskytnuta za účelem rozšíření výroby dílů a příslušenství pro motorová vozidla. Celková hodnota poskytnutých investičních pobídek nesmí překročit 40 % celkové hodnoty investičních nákladů a zároveň nesmí překročit v jednotlivých zdaňovacích obdobích 40 % celkové hodnoty dosud vynaložených nákladů vhodných na poskytnutí podpory. Současně nesmí celková výše překročit 118,52 mil. Kč.

Rozhodnutím Ministerstva průmyslu a obchodu č. 149/2014 o příslibu investičních pobídek ze dne 24. června 2014 společnost obdržela souhlas s poskytnutím investičních pobídek formou slevy na dani z příjmů v souladu s příslušnými právními předpisy. Investiční pobídka byla poskytnuta za účelem rozšíření výroby dílů a příslušenství pro motorová vozidla a ostatních strojírenských výrobků. Celková hodnota poskytnutých investičních pobídek nesmí překročit 40 % celkové hodnoty investičních nákladů a zároveň nesmí překročit v jednotlivých zdaňovacích obdobích 40 % celkové hodnoty dosud vynaložených nákladů vhodných na poskytnutí podpory. Současně nesmí celková výše překročit 280,28 mil. Kč.

s) Následné události

Dopad událostí, které nastaly mezi rozvahovým dnem a dnem sestavení účetní závěrky, je zachycen v účetních výkazech v případě, že tyto události poskytly doplňující informace o skutečnostech, které existovaly k rozvahovému dni.

V případě, že mezi rozvahovým dnem a dnem sestavení účetní závěrky došlo k významným událostem zohledňujícím skutečnosti, které nastaly po rozvahovém dni, jsou důsledky těchto událostí popsány v příloze účetní závěrky, ale nejsou zaúčtovány v účetních výkazech.

Konsolidovaná účetní závěrka k 31. prosinci 2016

4. DLOUHODOBÝ MAJETEK**a) Dlouhodobý nehmotný majetek (v tis. Kč)****POŘIZOVACÍ CENA**

	Počáteční zůstatek	Přírůstky	Vyřazení	Konečný zůstatek
Nehmotné výsledky výzkumu a vývoje	11 165	496	-	11 661
Software	130 337	1 303	-	131 640
Ostatní ocenitelná práva	8 114	340	-	8 454
Nedokončený dlouhodobý nehmotný majetek	2 661	725	-	3 386
Celkem 2016	152 277	2 864	-	155 201
Celkem 2015	149 020	4 323	-1 066	152 277

OPRÁVKY

	Počáteční zůstatek	Odpisy	Vyřazení	Konečný zůstatek	Účetní hodnota
Nehmotné výsledky výzkumu a vývoje	-10 315	-631	-	-10 946	715
Software	-124 423	-4 089	-	-128 512	3 188
Ostatní ocenitelná práva	-8 114	-236	-	-8 350	104
Nedokončený dlouhodobý nehmotný majetek	-	-	-	-	3 386
Celkem 2016	-142 852	-4 896	-	-147 808	7 393
Celkem 2015	-133 731	-9 192	71	-142 852	9 425

Ocenitelná práva, patenty a licence jsou odpisovány po dobu životnosti, jak je stanoveno v příslušné smlouvě.

Souhrnná výše nehmotného majetku neuvedeného v rozvaze činila k 31. 12. 2016 a 31. 12. 2015 v pořizovacích cenách 7 941 tis. Kč a 10 945 tis. Kč.

Konsolidovaná účetní závěrka k 31. prosinci 2016

b) Dlouhodobý hmotný majetek (v tis. Kč)**POŘIZOVACÍ CENA**

	Počáteční zůstatek	Přírůstky	Vyřazení	Konečný zůstatek
Pozemky	30 566	825	-	31 391
Stavby	1 010 939	65 496	-9 232	1 067 203
Hmotné movité věci a jejich soubory	2 445 180	203 780	-78 506	2 570 454
Ostatní dlouhodobý hmotný majetek	334	22 874	-	23 208
Poskytnuté zálohy na dlouhodobý hmotný majetek	-	1 216	-	1 216
Nedokončený dlouhodobý hmotný majetek	59 507	-12 901	-	46 606
Celkem 2016	3 546 526	281 290	-87 738	3 740 078
Celkem 2015	3 276 979	331 518	-62 071	3 546 526

OPRÁVKY

	Počáteční zůstatek	Odpisy	ZC prodeje	Vyřazení	Konečný zůstatek	Účetní hodnota
Pozemky	-	-	-	-	-	31 391
Stavby	-493 828	-25 700	-	9 232	-510 296	556 907
Hmotné movité věci a jejich soubory	-1 970 634	-144 116	-935	78 506	-2 037 179	533 275
Ostatní dlouhodobý hmotný majetek	-227	-859	-	-	-1 086	22 122
Poskytnuté zálohy na dlouhodobý hmotný majetek	-	-	-	-	-	1 216
Nedokončený dlouhodobý hmotný majetek	-	-	-	-	-	46 606
Celkem 2016	-2 464 689	-170 675	-935	87 738	-2 548 561	1 191 517
Celkem 2015	-2 379 218	-143 964	-2 448	60 941	-2 464 689	1 081 837

K 31. 12. 2016 a 31. 12. 2015 souhrnná výše hmotného majetku neuvedeného v rozvaze činila v pořizovacích cenách 168 020 tis. Kč a 175 604 tis. Kč.

K 31. 12. 2016 a 31. 12. 2015 společnost eviduje kladný konsolidační rozdíl v hodnotě 17 549 tis. Kč a 15 196 tis. Kč a záporný konsolidační rozdíl v hodnotě 6 667 tis. Kč a 6 667 tis. Kč. Kumulované oprávky kladného konsolidačního rozdílu k 31. 12. 2016 a 31. 12. 2015 činí 2 474 tis. Kč a 1 435 tis. Kč a záporného konsolidačního rozdílu 889 tis. Kč a 444 tis. Kč.

Odpis konsolidačních rozdílů v roce 2016 a 2015 činil souhrnně 595 tis. Kč a 569 tis. Kč.

Konsolidovaná účetní závěrka k 31. prosinci 2016

Společnost BRANO a.s. vytvořila zákonnou rezervu na opravy dlouhodobého hmotného majetku. Tato rezerva vychází z ročního odhadu nákladů na opravy dlouhodobého hmotného majetku a z doby, která uplyne do nadcházející opravy tohoto majetku (viz bod 10).

V jiných provozních výnosech dále společnost BRANO a.s. eviduje dotace na provozní účely přijaté ze státního rozpočtu ve výši 4 214 tis. Kč v roce 2016 a ve výši 47 531 tis. Kč v roce 2015 (zejména dotace z projektu MPO „Inovace“ ve výši 41 483 tis. Kč).

V roce 2015 byla společnosti BRANO a.s. poskytnutá dotace v rámci Technologické agentury ČR na akci Výzkumu a vývoje bezprodlevového tlumiče ve výši 3 275 tis. Kč (2014 - 3 497 tis. Kč). V roce 2014 byla z téhož programu na akci Vývoj a inovace aktuátoru zadního víka pátých dveří automobilu poskytnuta podpora v částce 2 871 tis. Kč.

Dále byla poskytnuta účelová podpora pro spoluřešitele na řešení programových projektů formou dotace z výdajů státního rozpočtu na výzkum a vývoj u České vysokého učení technického v Praze v částce 1 877 tis. Kč (2014 - 1 901 tis. Kč).

c) Dlouhodobý finanční majetek (v tis. Kč)

Přehled o pohybu dlouhodobého finančního majetku.

	Zůstatek k 31. 12. 2014	Přírůstky	Úbytky	Přecenění	Zůstatek k 31. 12. 2015	Přírůstky/ Úbytky	Změny v kons. celku	Přecenění	Zůstatek k 31. 12. 2016
Podíly v ovládaných a ovládajících společnostech	78 839			-3 521	75 318	-	-	-25 248	50 070
Ostatní dlouhodobé cenné papíry a podíly	237 460	343 352	-	-	580 812	-371 612	-	-	209 200
Zápůjčky a úvěry společnostem pod podstatným vlivem	-	-	-	-	-	144 392	-	-	144 392
Zápůjčky a úvěry ostatní	21 230	14 028	-2 021	-	33 237	-3 205	-	-	32 832
Jiný dlouhodobý finanční majetek	949	-	-	-117	832	-	-	75	907
Celkem	338 478	357 380	-2 021	-3 638	690 199	-230 425	-	-25 173	437 401
Cenné papíry a podíly v ekvivalenci	36 689	31 645	-5 997	-	62 337	14 135	103 954	-	180 426

Konsolidovaná účetní závěrka k 31. prosinci 2016

Ostatní dlouhodobé cenné papíry a podíly k 31. 12. (v tis. Kč):

Dluhopisy a cenné papíry	Počet	Nominální hodnota	Pořizovací cena	2015 Přijaté úroky	2016 Přijaté úroky	Zůstatek k 31. 12. 2015	Zůstatek k 31. 12. 2016
CPI 6,05/2016	500	1 000	150 000	9 075	2 269	150 000	-
CPI Byty 4,08/2019	22 300	1 000	23 203	725	1 088	23 203	23 203
CPI Byty 3,5/2017	20 000	1 000	20 318	-	237	20 318	-
CPI II 4,65/2022	75 000	1 000	75 000	-	1 453	-	75 000
UCB 3M EUR FLOAT/17			274 150	759	813	274 150	-
Celkem			467 671	10 559	5 860	467 671	98 203

Realizovatelné cenné papíry a podíly	Podíl v %	Pořizovací cena	Přijaté podíly na zisku	K 31. 12. 2015	K 31. 12. 2016
ENERN TECH2 LIMITED	13,80%	54 570	-	54 570	54 570
ENERN ENERGY INVESTMENT COOPERTIVE	7,56%	60 000	-	58 571	56 427
Celkem		113 141	-	113 141	110 997

Ostatní dlouhodobé cenné papíry a podíly zahrnovaly k 31. 12. 2015 dlouhodobý dluhopis UniCredit Bank Czech Republic and Slovakia, a.s., v částce 274 150 tis. Kč (10 000 tis. EUR), 500 ks CPI 6,05/16 v částce 150 000 tis. Kč (pořízeno v roce 2014, splaceno v termínu splatnosti 30. 3. 2016) a dlouhodobé obligace v částce 20 318 tis. Kč. Dne 11. 10. 2016 byl realizován zpětný odkup dluhopisu před termínem splatnosti. Datum splatnosti obligace je 7. 5. 2017, a proto je vykazována k 31. 12. 2016 jako krátkodobá (viz bod 8).

Zápůjčky a úvěry společností pod podstatným vlivem k 31. 12. 2016 a 31. 12. 2015 představují především půjčku poskytnutou společností United Hydrogen ve výši 142 947 tis. Kč (5 500 tis. USD) a 0 tis. Kč a je úročena sazbou 3M Libor/1M Libor a je splatná do 31. 12. 2016. Neuhrazené úroky k 31. 12. 2016 činí 1 933 tis. Kč.

Zápůjčky a úvěry - ostatní se k 31. 12. 2016 a 31. 12. 2015 skládají z půjčky poskytnuté Horskému hotelu Brans s.r.o. ve výši 14 085 tis. Kč a 14 480 tis. Kč, půjčky poskytnuté Městu Hradec nad Moravicí ve výši 2 112 tis. Kč a 2 407 tis. Kč a půjčky poskytnuté odborovému svazu KOVO ve výši 16 635 tis. Kč a 16 350 tis. Kč.

Na společnost MORA - TOP s.r.o. byla v červnu 2013 vyhlášena insolvence s návrhem na konkurz a byl ustaven insolvenční správce.

V rámci insolvenčního řízení společnosti MORA - TOP s.r.o. vede společnost BRANO GROUP, a.s. vzájemné soudní spory se správcem konkurzní podstaty ohledně vyloučení některých aktiv z konkurzní podstaty.

Konsolidovaná účetní závěrka k 31. prosinci 2016

1. Insolvenční správce p. Lavička žaluje BRANO GROUP, a.s. ohledně neoprávněného příjmu z nájmu nemovitostí ve výši 3,6 mil. Kč, vydání částky 95 mil. Kč a předmětných nemovitostí do majetkové podstaty dlužníka.

2. BRANO GROUP, a.s. podala žalobu na insolvenčního správce na vyloučení nemovitostí z majetkové podstaty MORA - TOP s.r.o., které plánuje prodat v dražbě.

Vzhledem k tomu, že jsme přesvědčeni o rozhodnutí ve prospěch BRANO GROUP, a.s. a riziko neúspěchu považujeme za zanedbatelné, nebyla na tyto spory tvořena rezerva.

Vzhledem k vedeným soudním sporům mezi společnostmi BRANO GROUP, a.s. a MORA - TOP s.r.o. žádná strana neúčtuje nájemné za užívanou plochu ve výrobním závodě v Uničově.

Soudní spory nebyly k datu sestavení této účetní závěrky ukončeny a zatím nedošlo k žádné újmě pro společnost BRANO GROUP, a.s. a proto Společnost nevytvořila k 31. prosinci 2016 žádnou opravnou položku na dotčené nemovitosti (a jejich příslušenství) zahrnuté v majetkové podstatě.

5. ZÁSoby

Ocenění nepotřebných, zastaralých a pomaluobrátkových zásob se snižuje na prodejní cenu prostřednictvím účtu opravných položek, který se v příložené rozvaze vykazuje ve sloupci korekce. Opravná položka byla stanovena vedením společnosti na základě analýzy bezobrátkovosti zásob a byla vytvořena k zásobám bez pohybu nad 365 dnů (viz bod 7).

6. POHLEDÁVKY

Na nesplacené pohledávky, které jsou považovány za pochybné, byly v roce 2016 a 2015 vytvořeny opravné položky na základě následující metodiky: pohledávky starší 180 dnů – tvorba opravné položky ve výši 50 % a pohledávky starší 365 dnů – tvorba opravné položky ve výši 100 % (viz bod 7).

K 31. 12. 2016 a 31. 12. 2015 pohledávky po lhůtě splatnosti více než 365 dní činily 68 325 tis. Kč a 66 534 tis. Kč.

Společnost z důvodu nedobytnosti, zamítnutí konkurzu a vyrovnání či neuspokojení pohledávek v konkurzním řízení odepsala do nákladů v roce 2016 a 2015 pohledávky ve výši 5 721 tis. Kč a 12 218 tis. Kč.

Jiné pohledávky k 31. 12. 2016 a 31. 12. 2015 jsou tvořeny kladnými reálnými hodnotami otevřených derivátů (viz bod 14). K 31. 12. 2015 představovaly především poskytnuté půjčky ve výši 73 259 tis. Kč, převážná část poskytnutých půjček byla během roku 2016 splacena.

Pohledávky za přízněnými osobami (viz bod 18).

Konsolidovaná účetní závěrka k 31. prosinci 2016

7. OPRAVNÉ POLOŽKY

Opravné položky vyjadřují přechodné snížení hodnoty aktiv (uvedených v bodech 5 a 6).

Změny na účtech opravných položek (v tis. Kč):

Opravné položky k:	Zůstatek k 31. 12. 2014	Tvorba opravné položky	Zúčtování opravné položky	Zůstatek k 31. 12. 2015	Tvorba opravné položky	Zúčtování opravné položky	Zůstatek k 31. 12. 2016
zásobám	15 271	3 215	-6 017	12 469	-	-2 587	9 882
pohledávkám – zákonné	102 554	62	-25 451	77 165	28 444	-	105 609
pohledávkám - ostatní	19 014	-	-1	19 013	-	-311	18 702
Celkem	136 839	3 277	-31 469	108 647	28 444	-2 898	134 193

Zákonné opravné položky se tvoří v souladu se zákonem o rezervách a jsou daňově uznatelné.

8. KRÁTKODOBÝ FINANČNÍ MAJETEK A PENĚŽNÍ PROSTŘEDKY

K 31. 12. 2016 a 31. 12. 2015 měla společnost zůstatky účtů s omezeným disponováním ve výši 115 379 tis. Kč a 49 550 tis. Kč z důvodu bankovní záruky BRANO TECHNIK s.r.o. a zákonné rezervy na opravy.

Společnost v položce ostatní krátkodobý finanční majetek vykazuje k 31. 12. 2016 obligace CPI Byty ve výši 20 318 tis. Kč se splatností 7. 5. 2017 (k 31. 12. 2015 vykázána jako dlouhodobý finanční majetek, viz bod 4c), a depozitní směnky se splatností 2. 1. 2017.

Krátkodobé cenné papíry a podíly k 31. 12. (v tis. Kč):

	2016				2015			
	Jmenovitá hodnota	Účetní hodnota	Tržní hodnota	Úrok	Jmenovitá hodnota	Účetní hodnota	Tržní hodnota	Úrok
Obligace CPI Byty	20 000	20 318	20 779	461	-	-	-	-
Depozitní směnky	199 999	199 999	199 999	-	-	-	-	-
Celkem		220 317		461		-		-

Konsolidovaná účetní závěrka k 31. prosinci 2016

9. VLASTNÍ KAPITÁL

Základní kapitál konsolidující společnosti:

	Základní kapitál	Emisní ážio	Celkem
Zůstatek k 1. 1. 2016	41 000	-	41 000
100 ks akcií na jméno o nominální hodnotě 10 000 Kč	1 000	-	1 000
40 ks akcií na jméno o nominální hodnotě 1 000 000 Kč	40 000	-	40 000
5 000 ks akcií na jméno o nominální hodnotě 1 Kč	5	-	5
Zůstatek k 31. 12. 2016	41 005	-	41 005

Přehled o změnách vlastního kapitálu (v tis. Kč):

	Zůstatek k 31. 12. 2014	Zvýšení	Snížení	Zůstatek k 31. 12. 2015	Zvýšení	Snížení	Zahrnutí do konsolidačního celku	Zůstatek k 31. 12. 2016
Základní kapitál	41 005	-	-	41 005	-	-	-	41 005
Oceňovací rozdíly z přecenění majetku a závazků	27 630	-	-9 025	18 605	-	-49 004	-	-30 399
Fondy ze zisku	8 202	-	-	8 202	-	-	-	8 202
Konsolidovaný výsledek hospodaření minulých let	2 361 605	7 486	-5 000	2 612 415	318 560	-5 000	-16 369	2 925 975
Konsolidovaný výsledek hospodaření běžného účetního období	248 324	318 560	-248 324	318 560	299 777	-318 560	-	299 777
Podíl na výsledku hospodaření v ekvivalenci	-8 669	8 669	-12 426	-12 426	12 426	2 043	-	2 043
Konsolidační rezervní fond	-20 284	-8 669	-	-28 953	-12 426	-	16 369	-25 010
Celkem	2 657 813	326 046	-274 775	2 957 408	618 337	-370 521	-	3 221 593

Oceňovací rozdíly z přecenění majetku a závazků vznikly z důvodu přecenění na ekvivalenci majetkových účastí ve společnostech nezahrnutých do konsolidačního celku.

Na základě rozhodnutí jediného akcionáře v působnosti valné hromady konsolidující společnosti konané dne 11. 7. 2017 a 29. 6. 2016 bylo schváleno vyplacení dividendy ze zisku roku 2015 a 2014 ve výši 5 000 tis. Kč a 5 000 tis. Kč.

Konsolidovaná účetní závěrka k 31. prosinci 2016

10. REZERVY

Změny na účtech rezerv (v tis. Kč):

Rezervy	Zůstatek k 31. 12. 2014	Tvorba rezerv	Zúčtování rezerv	Zůstatek k 31. 12. 2015	Tvorba rezerv	Zúčtování rezerv	Zůstatek k 31. 12. 2016
Rezerva na opravy	47 235	2 830	-515	49 550	20 761	-49 550	20 761
Ostatní	14 149	24 625	-11 527	27 247	44 150	-27 247	44 150
Celkem	61 384	27 455	-12 042	76 797	64 911	-76 797	64 911

Ostatní rezervy jsou vytvořeny na nevybranou dovolenou, jakostní reklamace na základě neuzavřených reklamačních řízení a na soudní spory.

V roce 2016 společnost vykazuje v položce Zúčtování rezerv na opravy částku ve výši 44 485 tis. Kč, kterou nepoužila z důvodu nerealizace generální opravy majetku.

11. KRÁTKODOBÉ ZÁVAZKY

K 31. 12. 2016 a 31. 12. 2015 měla společnost krátkodobé závazky po lhůtě splatnosti (více než 365 dní) v částce 1 998 tis. Kč a 8 121 tis. Kč.

K 31. 12. 2016 a 31. 12. 2015 společnost eviduje 20 532 tis. Kč a 19 657 tis. Kč splatných závazků pojistného na sociální a zdravotní zabezpečení.

Jiné závazky k 31. 12. 2016 a 31. 12. 2015 jsou ve výši 75 335 tis. Kč a 27 522 tis. Kč a zahrnují zejména nesplacený podíl ve společnosti ENERN TECH2 LIMITED ve výši 17 563 tis. Kč a 27 025 tis. Kč a nesplacený podíl ve společnosti BRANO BAOLU ve výši 55 000 tis. Kč a 0 Kč.

Dohadné účty pasivní k 31. 12. 2016 a 31. 12. 2015 zahrnují především odhad k cenovému dorovnání s jedním z obchodních partnerů BRANO a.s. v celkové výši 86 345 tis. Kč a 143 233 tis. Kč.

Závazky vůči spřízněným osobám (viz bod 20).

Konsolidovaná účetní závěrka k 31. prosinci 2016

12. BANKOVNÍ ÚVĚRY A FINANČNÍ VÝPOMOCI

Bankovní úvěry	Úroková sazba	Celkový limit tis. EUR (USD)	2016		2015	
			Čerpání v cizí měně	Čerpání tis. Kč	Čerpání v cizí měně	Čerpání tis. Kč
OOO Branorus	3M Euribor + 0,95 % p.a.	5 000 tis. EUR	4 832 tis. EUR	105 095	3 454	92 748
Prof Svar s.r.o.	3M Euribor + 0,62% p.a.	1 500 tis. EUR	-	-	-	-
BRANO TECHNIK s.r.o.	3M Libor/1M Libor	5 500 tis. USD	5 500 tis. USD	142 871	-	-
Kontokorentní účty						
Prof Svar s.r.o.	UCB 1t Pribor/ Euribor+0,85 % p.a.	350 tis. EUR	-	-	-	-
Celkem				247 966	3 454	92 748
Splátka v běžném roce				45 461		-
Splátky v dalších letech				202 505		92 748

1) OOO Branorus

Termíny:- čerpání úvěru od 28. 11. 2014 do 31. 12. 2016, splátky úroků od 31. 3. 2015, splátky jistiny od 31. 3. 2017, poslední splátka 30. 6. 2019. Podmínky: finanční záruka BRANO a.s. v plné výši

2) Prof Svar - úvěr

Termíny: čerpání od 28. 12. 2015 do 31. 12. 2016, žádné čerpání neproběhlo

Podmínky: zástavní právo ve prospěch banky v druhém pořadí k nemovitým věcem, vlastní blankosměnka

3) Prof Svar – kontokorentní úvěr

Termíny: od 28. 12. 2015

Podmínky: zajištění vlastní blankosměnkou ve prospěch banky. Úvěr nebyl čerpán.

Náklady na úroky vztahující se k bankovním úvěrům a finančním výpomocím za rok 2016 a 2015 činily 576 Kč a 1 079 tis. Kč, z toho bylo 576 tis. Kč a 1 079 tis. Kč zahrnuto do pořizovací ceny majetku.

4) BRANO TECHNIK s.r.o. - UHG

Podmínky: finanční záruka v plné výši BRANO a.s. a BRANO GROUP, a.s.

Náklady na úroky vztahující se k bankovnímu úvěru za rok 2016 činily 1 802 tis. Kč.

Konsolidovaná účetní závěrka k 31. prosinci 2016

13. DERIVÁTY

Společnost uzavírá smlouvy o derivátech určených k obchodování. K 31. 12. 2015 společnost přecenila otevřené deriváty na reálnou hodnotu a kladné reálné hodnoty derivátů jsou vykázány v jiných pohledávkách.

V následující tabulce je uveden přehled nominálních částek a reálných hodnot otevřených derivátů určených k obchodování k 31. 12.:

(tis. Kč)	2016			2015		
	Smluvní/ Nominální	Reálná hodnota		Smluvní/ Nominální	Reálná hodnota	
		Kladná	Záporná		Kladná	Záporná
Měnové kontrakty						
Forwardy	-	-	-	44 400 - 53 280 tis. EUR	9 208	-

14. DAŇ Z PŘÍJMŮ

Splatná daň za společnost BRANO GROUP a.s. a BRANO a.s. v roce 2016 činila 4 128 tis. Kč a 36 845 tis. Kč (v roce 2015: 3 836 tis. Kč a 16 138 tis. Kč). Daňové povinnosti ostatních jednotlivých společností konsolidačního celku jsou vzhledem k výsledkům hospodaření nevýznamné.

Společnost vyčíslila odloženou daň následovně (v tis. Kč):

Položky odložené daně	2016		2015	
	Odložená daňová pohledávka	Odložený daňový závazek	Odložená daňová pohledávka	Odložený daňový závazek
Rozdíl mezi účetní a daňovou zůstatkovou cenou dlouhodobého majetku	-	-38 162	-	-35 660
Ostatní přechodné rozdíly:				
OP k pohledávkám	5 220	-	-	-
OP k zásobám	1 877	-	1 893	-
Rezervy	8 389	-	5 047	-
Dohadné položky	1 468	-	1 636	-
Celkem	16 975	-38 162	8 576	-35 660
Netto	-	-21 187	-	-27 084

Konsolidovaná účetní závěrka k 31. prosinci 2016

15. LEASING

Najatý majetek společností k 31. 12. 2016 a 31. 12. 2015 (v tis. Kč):

Popis	Výše nájemného v roce 2016	Výše nájemného v roce 2015
Nájemné haly v areálu Olomouc	1 100	1 100
Nájemné výrobních prostor v areálu Uničov	775	745
Nájemné kanceláří a dílen v Novém Boru	321	321
Celkem	2 196	2 166

Majetek najatý formou finančního leasingu (tzn., že po uplynutí doby pronájmu nájemce majetek odkoupí) k 31. 12. 2016 a 31. 12. 2015 (v tis. Kč):

PROF SVAR, s.r.o.

Popis	Součet splátek nájemného po celou dobu předpokládaného pronájmu	Skutečně uhrazené splátky nájemného z finančního pronájmu k 31. 12. 2016	Skutečně uhrazené splátky nájemného z finančního pronájmu k 31. 12. 2015	Rozpis částky budoucích plateb dle faktické doby splatnosti k 31. 12. 2016	
				Splatné do jednoho roku	Splatné po jednom roce
Stroje	9 312	5 775	4 360	1 415	3 537
Manuální pracoviště	626	127	96	31	499
Posuvný dopravník a robot	2 292	1 619	1 207	41	673
Celkem	12 230	7 521	5 663	1 487	3 222

Společnost BRANO a.s. má najaté vysokozdvizné vozíky a výrobní zařízení a jiné prostředky formou finančního leasingu do roku 2020 v celkové výši 2 415 tis. Kč. Splátky byly již uhrazeny a jsou časově rozlišovány. Do nákladů bylo roku 2016 a 2015 rozlišeno 483 tis. Kč a 464 tis. Kč.

16. MAJETEK A ZÁVAZKY NEVYKÁZANÉ V ROZVAZE

Společnost BRANO GROUP, a.s. a BRANO a.s. poskytla bankovní záruku k zajištění veškerých dluhů společnosti BRANO TECHNIK s.r.o. vůči bance UniCredit Bank Czech Republic and Slovakia, a.s., na základě půjček až do výše 6 040 tis. USD (154 860 tis. Kč) a 58 560 tis. Kč.

Společnost BRANO a.s. má uzavřenou smlouvu o zajišťovacím postoupení pohledávky z vkladu na rezervním účtu ve výši 3 500 tis. EUR (94 570 tis. Kč), která zajišťuje dluhy společnosti BRANO TECHNIK s.r.o. vůči bance.

Konsolidovaná účetní závěrka k 31. prosinci 2016

Za společnost BRANO a.s. a BRANO GROUP, a.s. byla vydána bankovní záruka ve prospěch třetí strany v hodnotě 14 400 tis. Kč.

Společnost BRANO a.s. poskytla bankovní záruku k zajištění veškerých dluhů společnosti OOO BRANORUS vůči bance UniCredit Bank Czech Republic and Slovakia, a.s., na základě půjček až do výše 5 000 tis. EUR (135 100 tis. Kč).

Za společnost byla vydána bankovní záruka ve prospěch třetí strany v hodnotě 14 400 tis. Kč.

17. VÝNOSY

Rozpis výnosů společnosti z běžné činnosti (v tis. Kč):

	2016		2015	
	Tuzemsko	Zahraniční	Tuzemsko	Zahraniční
Výrobky	794 805	3 510 302	786 250	3 308 966
Služby	55 218	10 866	25 577	3 808
Zboží	77 936	17 055	18 375	13 932
Výnosy celkem	927 959	3 538 223	830 202	3 326 706

Převážná část výnosů společnosti za rok 2016 je soustředěna na 10 hlavních zákazníků v automobilovém odvětví.

18. OSOBNÍ NÁKLADY

Rozpis osobních nákladů (v tis. Kč):

	2016		2015	
	Celkový počet zaměstnanců	Z toho: Členové řídících a kontrolních orgánů	Celkový počet zaměstnanců	Z toho: Členové řídících a kontrolních orgánů
Průměrný počet zaměstnanců	2 158	12	2 048	12
Mzdy	581 985	583	547 122	600
Sociální zabezpečení a zdravotní pojištění	192 734		183 762	
Sociální náklady	22 408		21 989	
Osobní náklady celkem	797 127		752 873	

V roce 2016 a 2015 obdrželi členové řídících, kontrolních a správních orgánů z důvodu jejich funkce odměny v celkové výši 583 tis. Kč a 600 tis. Kč. Částka vzniklých či sjednaných penzijních závazků týkajících se bývalých členů těchto orgánů v roce 2017 a 2016 činila 0 tis. Kč a 0 tis. Kč.

Konsolidovaná účetní závěrka k 31. prosinci 2016

19. INFORMACE O SPŘÍZNĚNÝCH OSOBÁCH

V roce 2016 a 2015 neobdrželi členové řídících a kontrolních orgánů žádné zálohy, závdavky, zápůjčky, úvěry, přiznané záruky, a jiné výhody kromě používání služebního automobilu i k soukromým účelům u členů představenstva a vrcholového vedení.

Významné transakce se společnostmi, které nebyly plně konsolidovány

Společnost	Prodeje		Nákupy	
	2015	2016	2015	2016
OTSUKA BRANO s.r.o.	29 380	31 357	359	96
Brano-Balou Automotive Parts Co., Ltd.	15 270	plná konsolidace	342	plná konsolidace
Brano Bel Proprietary limited	5 927	9 734	-	-
DELTACOL CZ s.r.o.	2 028	1 207	3 833	5 297
BRANO IT, s.r.o.	197	365	7 015	7 300
OOO TD MORA TOP	3 083	4 005	1 134	-
BRANO SLOVAKIA	6 051	4 804	240	-
KOMP GmbH	2 752	3 281	-	241
Celkem	64 688	54 753	12 923	12 934

Půjčky a úvěry ke společnostem ve skupině k 31. 12. 2016 (v tis. Kč):

BRANO GROUP, a.s.

Společnost	Termíny/Podmínky	2015	2016
OTSUKA BRANO s.r.o, 14 000 tis. CZK 2013	2018/2,5 % p.a.	7 000	4 200

Krátkodobé půjčky a úvěry ke společnostem ve skupině k 31. 12. 2016 (v tis. EUR):

BRANO a.s.

Společnost	Termíny/Podmínky	2015	2016
KOMP GmbH 100 tis. EUR 7/2016	9/2016/ 6 % p.a.	-	100
KOMP GmbH 25 tis. EUR 4/2016	5/2016/ 6 % p.a.	-	25

Krátkodobé pohledávky vůči Komp GmbH zahrnují krátkodobou půjčku 100 tis. EUR, tj. 2 702 tis. Kč včetně úroků.

Konsolidovaná účetní závěrka k 31. prosinci 2016

20. VÝDAJE NA VÝZKUM A VÝVOJ

Na výzkum a vývoj bylo v roce 2016 a 2015 vynaloženo společností BRANO, a.s. 63 087 tis. Kč a 80 518 tis. Kč a zaúčtováno do nákladů.

21. VÝZNAMNÉ POLOŽKY Z VÝKAZU ZISKU A ZTRÁTY

Ostatní provozní výnosy a ostatní provozní náklady v roce 2016 a 2015 tvoří zejména tržby z prodaného materiálu a zůstatková cena prodaného materiálu.

Ostatní finanční výnosy v roce 2016 a 2015 tvoří zejména kurzové zisky z přecenění závazků, pohledávek a devizových účtů a zisk z realizovaných derivátových obchodů.

Ostatní finanční náklady v roce 2016 a 2015 tvoří zejména kurzové ztráty z přecenění závazků, pohledávek a devizových účtů a ztráta z realizovaných derivátových obchodů.

Odměna statutárnímu auditorovi za audit skupiny BRANO GROUP a.s. v roce 2016 a 2015 činila 500 tis. Kč a 560 tis. Kč.

22. VÝZNAMNÉ UDÁLOSTI, KTERÉ NASTALY PO ROZVAHOVÉM DNI

V roce 2017 došlo ke změně v dozorčí radě společnosti BRANO GROUP, a.s. - k 31. 8. 2017 odstoupila z DR Ing. Lenka Juříčková, PhDr. Věra Juříčková se z předsedy DR stala členem DR a byl jmenován nový předseda DR Ing. Miroslav Mikula.




Z dozorčí rady společnosti BRANO a.s. odstoupili: Ing. Miloslava Večerková 27. 6. 2017, Ing. Roman Erben 31. 10. 2017. Novými členy DR se stali: Petr Lichnovský 28. 6. 2017, Ing. David Dospíšil 1. 11. 2017 a Ing. David Zajonček 1. 11. 2017.

K datu 2. 5. 2018 vstoupila do likvidace společnost BRANO Wagenhebeg GmbH a k 15. 5. 2018 vstoupila do likvidace společnost BRANO BEL Ltd. Obě společnosti ukončily k tomuto datu svou aktivní podnikatelskou činnost.

BRANO GROUP a.s.

Konsolidovaná účetní závěrka k 31. prosinci 2016

23. PŘEHLED O ZMĚNÁCH VLASTNÍHO KAPITÁLU (VIZ BOD 9)

Sestaveno dne:	Podpis statutárního orgánu účetní jednotky:	Osoba odpovědná za účetnictví (jméno, podpis):	Osoba odpovědná za účetní závěrku (jméno, podpis):
11. 7. 2018	 Ing. Pavel Juříček, Ph.D.	 Lenka Dušková	 Ing. David Zajonček

ZPRÁVA O VZTAZÍCH

konsolidované skupiny BRANO GROUP podle § 82 zákona č. 90/2012 Sb. (zákon o obchodních korporacích) za účetní období roku 2016

Tato zpráva popisuje vztahy mezi společnostmi ve skupině, její ovládající osobou BRANO GROUP, a.s., hlavní výrobní společností skupiny BRANO a.s. a propojenými osobami, ke kterým měly tyto společnosti v účetním období 2016 vztah ve smyslu § 82 zákona o obchodních korporacích (dále jen „ZOK“)

Představenstvo společnosti BRANO GROUP, a.s., se sídlem Opavská 1000, 747 41 Hradec nad Moravicí, zapsané v obchodním rejstříku vedeném Krajským soudem v Ostravě v oddíle B, vložce 1213 vypracovalo následující zprávu o vztazích podle § 82 zákona č. 90/2012 Sb. ZOK, v platném znění za účetní období 1. ledna 2016 až 31. prosince 2016.

1. Struktura vztahů

Ze všech společností, které pravděpodobně dále přímo či nepřímo ovládá ovládající osoba, resp. ovládající osoby, a ke kterým měla společnost BRANO GROUP, a.s. v účetním období 2016 vztah ve smyslu § 82 ZOK, jsou představenstvu známy následující společnosti:

- BRANO a.s. se sídlem Hradec nad Moravicí, Opavská 1000, IČO 45193363
- BRANOMARKET, s.r.o. se sídlem Hradec nad Moravicí, Tovární okruh 674, IČO 25351311
- BRANO IT, s.r.o. se sídlem Hradec nad Moravicí, Opavská 1000, IČO 26818442
- Brano Slovakia s.r.o. se sídlem Bratislava, Rybníčná 40/a, SK2020227132
- BRANO Wagenheber GmbH se sídlem Wolfsburg, Goethestrasse 20, DE812375582
- OOO BRANORUS, se sídlem Kstovo, Lomonosova 38, Rusko, 5250053565
- DELTACOL CZ s.r.o. se sídlem Ostrava, Oderská 687, IČO 25861701
- BRANO-BEL se sídlem Paterson Dr. 130, North End, 6056 Port Elizabeth, ZAR, 2007/025302/07
- MORA-TOP, s.r.o., v konkurzu se sídlem Uničov, Šumperská 1349, IČO 25869001
- BRANO INVEST s.r.o. se sídlem Hradec nad Moravicí, Opavská 1000, IČO 28642546
- BRANO TECHNIK s.r.o. se sídlem Praha 5, Jinonice, Pod vodovodem 519/4, IČO 29382521
- UNITED HYDROGEN GROUP, Inc, A Delaware Corporation, 1900 Main Street, Suite 223, Canonsburg, PA 15317
- Brano-Baolu Automotive Parts (Shanghai) Co.,Ltd., No. 3 workshop, No. 518, Fulian, Shanghai, Čína, 582086886
- OTSUKA BRANO s.r.o. se sídlem Olomouc, Železniční 570/6, IČO 28634977
- OOO TD MORA-TOP, Rusko, Nachabino, Krasnogorsrk, 7720772444
- PROF SVAR s.r.o. se sídlem Mnichovo Hradiště, Přestavlečná 1474, IČO 47545950
- KOMP GmbH, se sídlem Bielefeld, Heidestrasse 18, DE273579250

Představenstvu není známo, že by v některém z období roku 2016 existovaly kromě výše uvedených propojených osob ještě další propojené osoby zde neuvedené.

Grafické schéma skupiny je uvedeno v příloze č. 1.

2. Úloha společnosti BRANO GROUP, a.s. v rámci skupiny BRANO GROUP

Společnost BRANO GROUP, a.s. působí jako řídicí prvek zajišťující obchodní a řídicí činnost skupiny BRANO GROUP, která se převážně zabývá výrobou pro automobilový průmysl.

3. Způsob a prostředky ovládání společnosti BRANO GROUP, a.s.

Ovládající osoba uplatňuje svůj vliv prostřednictvím valné hromady osoby ovládané. Ovládaná osoba je příjemcem schváleného podnikatelského plánu a ovládající osoba příjemcem pravidelných měsíčních finančních výkazů a příslušných komentářů, na základě kterých je schopna sledovat soulad činnosti ovládané osoby s podnikatelským plánem.

Přímou ovládající osobou je podle struktury vlastníků Ing. Pavel Juříček, Ph.D., bytem Horní náměstí 377/63, 746 01 Opava.

Ze všech dalších osob, které dále mohly nepřímo ovládat naši společnost BRANO GROUP, a.s. a ke kterým naše společnost měla vztah v účetním období 2016 ve smyslu § 82 ZOK, nám nejsou žádné takové známy.

4. Přehled jednání učiněných na popud nebo v zájmu ovládající osoby nebo jí ovládaných osob

V roce 2016 došlo k odkoupení 50% podílu od společnosti Shanghai BaoShanDalu Automotive Parts factory a podíl ve firmě BRANO GROUP, a.s. se tímto upravil na 100 %. Zápis obchodního rejstříku České republiky je proveden ke dni 15. 11. 2016. BRANO GROUP, a.s. byla ovládající osobou po celé období 2016.

5. Přehled vzájemných smluv v rámci skupiny BRANO GROUP

5.1. Smluvní vztahy BRANO GROUP, a.s. ke společnosti BRANO a.s.

5.1.1. Smlouvy uzavřené se společností BRANO a.s. v předchozích účetních obdobích

1. Rámcová smlouva o poskytování služeb a činností v oblasti řídicí a obchodní ze dne 31. 3. 2011, objednatel BRANO a.s., dodavatel BRANO GROUP, a.s.

Tato smlouva nahrazuje jakékoliv ujednání mezi stranami, ať již výslovné či konkludentní, a tvoří úplnou dohodu mezi stranami o předmětu a podmínkách stanovených touto smlouvou. Tato smlouva nahrazuje původní smlouvy uzavřené mezi stranami v oblasti řídicích a obchodních činností a služeb.

Plnění – výkon řídicích a obchodních služeb v odborných útvech BRANO a.s.

Protiplnění – úhrada sjednané úplaty

2. Smlouva o poskytování závodního stravování firmou BRANO a.s. odběrateli BRANO GROUP, a.s. ze dne 19. 4. 1996 a následných dodatků

Plnění – poskytnutí stravy zaměstnancům odběratele

Protiplnění – úhrada stanovené ceny

3. Smlouva o nájmu nebytových prostor BRANO GROUP, a.s. (nájemce) a BRANO a.s. (pronajímatel) ze dne 29. 5. 2011

Plnění – pronájem nebytových prostor včetně energií a movitého majetku

Protiplnění – úhrada sjednaného nájemného

4. Smlouva o nájmu dopravních prostředků mezi BRANO GROUP, a.s. (nájemce) a BRANO a.s. (pronajímatel) uzavřená 2. 1. 2014. Tato smlouva nahrazuje veškerá předchozí ujednání

Plnění – pronájem dopravních prostředků

Protiplnění – úhrada fakturovaných částek

5. Fakturace částek bez uzavření rámcové smlouvy na základě vystavených objednávek.

Oboustranné plnění – týká se telefonních hovorů, cestovného, pohonných hmot

Oboustranné protiplnění – úhrada fakturovaných částek

6. Nájemní smlouva ze dne 28. 3. 2013 o nájmu nebytových - výrobních prostor v Uničově pro BRANO a.s. (nájemce)

Plnění – pronájem nebytových – výrobních prostor včetně služeb

Protiplnění – z důvodu nevyjasněných majetkových vztahů, týkajících se pronajímaného majetku nedocházelo v roce 2016 k protiplnění

5.1.2. Smlouvy uzavřené se společností BRANO a.s. v účetním období 2016, na jejichž základě došlo v roce 2016 k plnění nebo na jejichž základě dojde k plnění v budoucích letech

V roce 2016 nedošlo k uzavření žádné nové smlouvy.

5.1.3. Společnosti BRANO GROUP, a.s. nevznikla ve vztahu ke společnosti BRANO a.s. žádná újma

V případě většiny výše uvedených smluv uzavřených v předchozích letech lze předpokládat jejich pokračování také v budoucích letech.

5.2. Smluvní vztahy BRANO GROUP, a.s. ke společnosti BRANOMARKET, s.r.o.

5.2.1. Smlouvy uzavřené se společností BRANOMARKET, s.r.o. v předchozích účetních obdobích

1. Smlouva o vedení účetnictví ze dne 1. 9. 2015

Plnění – BRANO GROUP, a.s. se zavazuje vést účetnictví v rozsahu stanoveném zákony a Přílohou ke smlouvě

Protiplnění – úhrada sjednané ceny služby

5.2.2. Smlouvy uzavřené se společností BRANOMARKET, s.r.o. v účetním období 2016, na jejichž základě došlo v roce 2016 k plnění nebo na jejichž základě dojde k plnění v budoucích letech

V roce 2016 nedošlo k uzavření žádné nové smlouvy

5.2.3. Společnosti BRANO GROUP, a.s. nevznikla ve vztahu ke společnosti BRANOMARKET, s.r.o. žádná újma

U výše uvedené smlouvy lze předpokládat její pokračování také v budoucích letech

5.3. Smluvní vztahy BRANO GROUP, a.s. ke společnosti MORA-TOP s.r.o., v konkurzu

5.3.1. Smlouvy uzavřené se společností MORA-TOP s.r.o., v konkurzu, v předchozích účetních obdobích

1. Smlouva o nájmu nemovitostí a nebytových prostor mezi BRANO GROUP, a.s. (pronajímatel) a MORA-TOP s.r.o., v konkurzu (nájemce) ze dne 8. 6. 2011 a Dodatku č. 1

Plnění – nájem pozemků, nebytových prostor – kanceláří a nebytových prostor – výrobní prostory – v katastrálním území, obci a části obce Uničov

Nájemce se zavazuje zabezpečit kompletní správu a údržbu Předmětu nájmu dle soupisu činností za stanovenou odměnu.

2. Fakturace nákladů za energie a strážní služby související s pronajímanou nemovitostí ze strany MORA-TOP s.r.o. na BRANO GROUP, a.s.

Od roku 2014 došlo z důvodu insolvence společnosti MORA-TOP (červen 2013) a následnému soudnímu sporu insolvenčního správce Mgr. R. Lavičky a spol. BRANO GROUP, a.s. k přerušení účtování nájmu a služeb z obou stran.

5.3.2. Smlouvy uzavřené se společností MORA-TOP s.r.o., v konkurzu v účetním období 2016, na jejichž základě došlo v roce 2016 k plnění nebo na jejich základě dojde k plnění v budoucích letech

V roce 2016 nedošlo k uzavření žádné nové smlouvy.

5.3.3. Soudní spory nebyly ke dni 31. 3. 2017 ukončeny a nedošlo k žádné újmě pro společnost BRANO GROUP, a.s.

5.4. Smluvní vztahy BRANO GROUP, a.s. ke společnosti BRANO INVEST s.r.o.

5.4.1. Smlouvy uzavřené se společností BRANO INVEST s.r.o. v předchozích účetních obdobích

1. Smlouva o vedení účetnictví ze dne 2. 1. 2014

Plnění – BRANO GROUP, a.s. se zavazuje vést účetnictví v rozsahu stanoveném zákony a Přílohou ke smlouvě

Protiplnění - úhrada sjednané ceny služby

5.4.2. Smlouvy uzavřené se společností BRANO INVEST s.r.o. v účetním období 2016, na jejichž základě došlo v roce 2016 k plnění nebo na jejich základě dojde k plnění v budoucích letech

V roce 2017 nedošlo k uzavření žádné nové smlouvy

5.4.3. Společnosti BRANO GROUP, a.s. nevznikla ve vztahu ke společnosti BRANO a.s. žádná újma

V případě výše uvedené smlouvy lze předpokládat její pokračování také v budoucích letech

5.5. Smluvní vztahy BRANO GROUP, a.s. ke společnosti OTSUKA BRANO s.r.o.

5.5.1. Smlouvy uzavřené se společností OTSUKA BRANO s.r.o.. v předchozích účetních obdobích

1. Smlouva o půjčce 21/1/2013 ze dne 21. 1. 2013 – věřitel BRANO GROUP, a.s., dlužník OTSUKA BRANO s.r.o.

Protiplnění – splátky dle splátkového kalendáře

5.5.2. Smlouvy uzavřené se společností OTSUKA BRANO s.r.o. v účetním období 2016, na jejichž základě došlo v roce 2016 k plnění nebo na jejichž základě dojde k plnění v budoucích letech

V roce 2016 nedošlo k uzavření žádné nové smlouvy.

5.5.3. Společnosti BRANO GROUP, a.s. nevznikla ze vztahu ke společnosti OTSUKA BRANO s.r.o. žádná újma.

V případě výše uvedené smlouvy lze předpokládat její pokračování také v budoucích letech.

5.6. Smluvní vztahy BRANO GROUP, a.s. ke společnosti BRANO TECHNIK s.r.o.

5.6.1. Smlouvy uzavřené se společností BRANO TECHNIK s.r.o.. v předchozích účetních obdobích

1. Smlouva o vedení účetnictví ze dne 2. 1. 2014

Plnění – BRANO GROUP, a.s. se zavazuje vést účetnictví v rozsahu stanoveném zákony a Přílohou ke smlouvě

Protiplnění - úhrada sjednané ceny služby

2. Finanční záruka ze dne 26. 4. 2016

Plnění - BRANO GROUP, a.s. přejímá finanční záruku ve prospěch UniCredit bank k zajištění veškerých dluhů, které má BRANO TECHNIK s.r.o.

Protiplnění – odměna za finanční záruku

5.6.2. Smlouvy uzavřené se společností BRANO TECHNIK s.r.o. v účetním období 2016, jejichž základě došlo v roce 2016 k plnění nebo na jejich základě dojde k plnění v budoucích letech

V roce 2016 nedošlo k uzavření žádné nové smlouvy.

5.6.3. Společnosti BRANO GROUP, a.s. nevznikla ze vztahu ke společnosti BRANO TECHNIK s.r.o. žádná újma.

V případě výše uvedených smluv lze předpokládat jejich pokračování také v budoucích letech.

5.7. Smluvní vztahy BRANO GROUP, a.s. ke společnosti BRANO IT, s.r.o.

5.7.1. Smlouvy uzavřené se společností BRANO IT, s.r.o. v předchozích účetních obdobích

1. Smlouva o vedení účetnictví ze dne 2. 1. 2014

Plnění – BRANO GROUP, a.s. se zavazuje vést účetnictví v rozsahu stanoveném zákony a Přílohou ke smlouvě

Protiplnění - úhrada sjednané ceny služby

5.7.2. Smlouvy uzavřené se společností BRANO IT, s.r.o. v účetním období 2016, na jejichž základě došlo v roce 2016 k plnění nebo na jejichž základě dojde k plnění v budoucích letech

V roce 2017 nedošlo k uzavření žádné nové smlouvy

5.7.3. Společnosti BRANO GROUP, a.s. nevznikla ze vztahu ke společnosti BRANO IT, s.r.o. žádná újma.

V případě výše uvedené smlouvy lze předpokládat její pokračování také v budoucích letech.

5.8. Smluvní vztahy BRANO GROUP, a.s. ke společnosti Brano-Baolu Automotive Parts (Shanghai) Co.,Ltd,

5.8.1. Smlouvy uzavřené se společností Brano-Baolu Automotive Parts (Shanghai) Co., Ltd, v předchozích účetních obdobích

1. Management and Technical Assistance Agreement ze dne 15. 6. 2013

Plnění – fakturace 4 % z tržeb daných výrobků a přefakturace nákladů na služební cesty

Protiplnění – úhrada sjednané částky

5.8.2. Smlouvy uzavřené se společností BRANO BAOLU v účetním období 2016, na jejichž základě došlo v roce 2016 k plnění nebo na jejichž základě dojde k plnění v budoucích letech

1. Managemnet and Technical Assistance Agreement pro rok 2016

V případě výše uvedené smlouvy lze předpokládat její pokračování také v budoucích letech.

5.8.3. Společnosti BRANO GROUP, a.s. nevznikla ze vztahu ke společnosti Brano-Baolu Automotive Parts (Shanghai) Co.,Ltd žádná újma.

5.9. Smluvní vztahy BRANO GROUP, a.s. ke společnosti OOO TD MORA-TOP

5.9.1. Smlouvy uzavřené se společností OOO TD MORA-TOP, v předchozích účetních obdobích

Žádná smlouva nebyla uzavřena.

5.9.2. Smlouvy uzavřené se společností OOO TD MORA-TOP v účetním období 2016, na jejichž základě došlo v roce 2016 k plnění nebo na jejichž základě dojde k plnění v budoucích letech

V roce 2016 nedošlo k uzavření žádné smlouvy.

5.9.3. Společnosti BRANO GROUP, a.s. nevznikla ze vztahu ke společnosti OOO TD MORA-TOP žádná újma.

5.10. Smluvní vztahy BRANO GROUP, a.s. ke společnosti BRANO Wagenheber GmbH

5.10.1. Smlouvy uzavřené se společností BRANO Wagenheber GmbH, v předchozích účetních obdobích

1. Smlouva o postoupení pohledávek ze dne 27. 1. 2014

Plnění – BRANO Wagenheber GmbH jako postupitel postoupilo pohledávky za Shanghai Baoshan Dalu na BRANO GROUP, a.s. jako postupníka

Protiplnění – BRANO GRPUP, a.s. uhradí postoupené pohledávky postupiteli

5.10.2. Smlouvy uzavřené se společností BRANO Wagenheber GmbH v účetním období 2016, na jejichž základě došlo v roce 2016 k plnění nebo na jejichž základě dojde k plnění v budoucích letech

V roce 2016 nedošlo k uzavření žádné smlouvy.

5.10.3. Společnosti BRANO GROUP, a.s. nevznikla ze vztahu ke společnosti BRANO Wagenheber GmbH žádná újma.

5.11. Smluvní vztahy BRANO GROUP, a.s. ke společnosti OOO BRANORUS

5.11.1. Smlouvy uzavřené se společností OOO BRANORUS, v předchozích účetních obdobích

V roce 2016 nedošlo k žádnému takovému plnění.

5.11.2. Smlouvy uzavřené se společností OOO BRANORUS v účetním období 2016, na jejichž základě dojde k plnění v roce 2016 nebo na jejichž základě dojde k plnění v budoucích letech

V roce 2016 nedošlo k uzavření žádné smlouvy.

5.11.3. Společnosti BRANO GROUP, a.s. nevznikla ze vztahu ke společnosti OOO BRANORUS žádná újma.

5.12. Smluvní vztahy BRANO GROUP, a.s. ke společnosti Brano Slovakia s.r.o.

5.12.1. Smlouvy uzavřené se společností Brano Slovakia, s.r.o. v předchozích účetních obdobích, na jejichž základě došlo v roce 2016 k plnění

Žádné smlouvy nebyly uzavřeny

5.12.2. Smlouvy uzavřené se společností Brano Slovakia s.r.o. v účetním období 2016, na jejichž základě došlo v roce 2016 k plnění nebo na jejichž základě dojde k plnění v budoucích letech

V roce 2016 nedošlo k uzavření žádné nové smlouvy.

5.12.3. Společnosti BRANO GROUP, a.s. nevznikla ze vztahu ke společnosti Brano Slovakia s.r.o. žádná újma.

5.13. Smluvní vztahy BRANO GROUP, a.s. ke společnosti DELTACOL CZ s.r.o.

5.13.1. Smlouvy uzavřené se společností DELTACOL CZ s.r.o. v předchozích účetních obdobích

V roce 2016 nedošlo k žádnému takovému plnění.

5.13.2. Smlouvy uzavřené se společností DELTACOL CZ s.r.o. v účetním období 2016, na jejichž základě došlo v roce 2016 k plnění nebo na jejichž základě dojde k plnění v budoucích letech

V roce 2016 nedošlo k uzavření žádné nové smlouvy.

5.13.3. Společnosti BRANO GROUP, a.s. nevznikla ze vztahu ke společnosti DELTACOL CZ s.r.o. žádná újma.

5.14. Smluvní vztahy BRANO GROUP, a.s. ke společnosti BRANO-BEL

5.14.1. Smlouvy uzavřené se společností BRANO-BEL v předchozích účetních obdobích

V roce 2016 nedošlo k žádnému takovému plnění.

5.14.2. Smlouvy uzavřené se společností BRANO-BEL v účetním období 2016, na jejichž základě došlo v roce 2016 k plnění.

V roce 2016 nedošlo k uzavření žádné nové smlouvy.

5.14.4. Společnosti BRANO GROUP, a.s. nevznikla ze vztahu ke společnosti BRANO-BEL žádná újma

5.15. Smluvní vztahy BRANO GROUP, a.s. ke společnosti PROF SVAR s.r.o.

5.15.1. Smlouvy uzavřené se společností PROF SVAR s.r.o. v předchozích účetních obdobích

V roce 2016 nedošlo k žádnému takovému plnění.

5.15.2. Smlouvy uzavřené se společností PROF SVAR s.r.o. v účetním období 2016, na jejichž základě došlo v roce 2016 k plnění nebo na jejichž základě dojde k plnění v budoucích letech

V roce 2016 nedošlo k uzavření žádné nové smlouvy.

5.16. Smluvní vztahy BRANO GROUP, a.s. ke společnosti KOMP GmbH

5.16.1. Smlouvy uzavřené se společností KOMP GmbH v předchozích účetních obdobích

V roce 2016 nedošlo k žádnému takovému plnění.

5.16.2. Smlouvy uzavřené se společností KOMP GmbH v účetním období 2016, na jejichž základě došlo v roce 2016 k plnění nebo na jejichž základě dojde k plnění v budoucích letech

V roce 2016 nedošlo k uzavření žádné nové smlouvy.

5.16.3. Společnosti BRANO GROUP, a.s. nevznikla ze vztahu ke společnosti KOMP GmbH žádná újma.

6.1. Smluvní vztahy BRANO a.s. ke společnosti BRANOMARKET, s.r.o.

6.1.1. Plnění ze smluv uzavřených se společností BRANOMARKET, s.r.o. v předchozích účetních obdobích, na jejichž základě došlo v roce 2016 k plnění

1. Dohoda o povolení užívání obchodního jména BRANO mezi BRANO a.s. a BRANOMARKET s.r.o. ze dne 5. 1. 1998.

Plnění - povolení pro BRANOMARKET s.r.o. užívat obchodní jméno BRANO v obchodní, propagační a reklamní činnosti

Protiplnění - úhrada dohodnuté ceny.

2. Smlouva o nájmu nebytových prostor mezi BRANO a.s. (pronajímatel) a BRANOMARKET s.r.o. (nájemce) ze dne 22. 12. 1998 s každoročním dodatkem smlouvy.

Plnění – pronájem nebytových prostor společnosti BRANOMARKET s.r.o.,
protiplnění – úhrada sjednaného nájemného.

3. Oboustranný prodej výrobků a zboží mezi BRANO a.s. a BRANOMARKET, s.r.o. na základě vystavených objednávek, oboustranné protiplnění – úhrada fakturovaných částek.

4. Fakturace částek z BRANO a.s. na BRANOMARKET s.r.o. bez uzavření rámcové smlouvy na základě vystavených objednávek.

Plnění - týká se telefonních hovorů, drobného materiálu, obědů, školení, oprav, pojistného, úroků, Protiplnění – úhrada fakturovaných částek.

6.1.2. Smlouvy uzavřené se společností BRANOMARKET, s.r.o. v účetním období 2016, na jejichž základě došlo v roce 2016 k plnění.

Dle výše uvedené smlouvy probíhalo plnění také v účetním období 2016.

6.1.3. Smlouvy uzavřené se společností BRANOMARKET, s.r.o. v účetním období 2016, na jejichž základě dojde k plnění v budoucích letech.

V roce 2016 nedošlo k uzavření žádné nové smlouvy.

6.1.4. Újma vzniklá ze vztahu ke společnosti BRANOMARKET, s.r.o.

Společnosti BRANO a.s. nevznikla ze vztahu ke společnosti BRANOMARKET, s.r.o. žádná újma.

6.2. Smluvní vztahy BRANO a.s. ke společnosti MORA-TOP s.r.o., v konkurzu

6.2.1. Plnění ze smluv uzavřených se společností MORA-TOP s.r.o., v konkurzu v předchozích účetních obdobích, na jejichž základě došlo v roce 2016 k plnění.

1. Oboustranný prodej výrobků a zboží mezi BRANO a.s. a MORA - TOP s.r.o. na základě vystavených objednávek, oboustranné protiplnění – úhrada fakturovaných částek.

K datu 4. 6. 2013 vyhlášena insolvence. V roce 2016 došlo z důvodu insolvence společnosti MORA-TOP (červen 2013) a následnému soudnímu sporu insolvenčního správce Mgr. R. Lavičky a spol. BRANO GROUP, a.s. k přerušení prodeje.

6.2.2. Smlouvy uzavřené se společností MORA-TOP s.r.o., v konkurzu v účetním období 2016, na jejichž základě došlo v roce 2016 k plnění.

V roce 2016 nedošlo k uzavření žádné nové smlouvy.

6.2.3. Smlouvy uzavřené se společností MORA-TOP s.r.o. v účetním období 2016, na jejichž základě dojde k plnění v budoucích letech.

V roce 2016 nedošlo k uzavření žádné nové smlouvy.

6.2.4. Újma vzniklá ze vztahu ke společnosti MORA-TOP s.r.o., v konkurzu

Soudní spory nebyly ke dni 31. 3. 2017 ukončeny a nedošlo k žádné újmě pro společnost BRANO a.s.

6.3. Smluvní vztahy BRANO a.s. ke společnosti BRANO INVEST s.r.o.

6.3.1. Plnění ze smluv uzavřených se společností BRANO INVEST s.r.o. v předchozích účetních obdobích, na jejichž základě došlo v roce 2016 k plnění.

1. Prodej služeb od BRANO, a.s. na základě vystavených objednávek – úhrada fakturovaných částek.

6.3.2. Smlouvy uzavřené se společností BRANO INVEST s.r.o. v účetním období 2016, na jejichž základě došlo v roce 2016 k plnění.

V roce 2016 nedošlo k uzavření žádné nové smlouvy.

6.3.3. Smlouvy uzavřené se společností BRANO INVEST s.r.o. v účetním období 2016, na jejichž základě dojde k plnění v budoucích letech.

V roce 2016 nedošlo k uzavření žádné nové smlouvy.

6.3.4. Újma vzniklá ze vztahu ke společnosti BRANO INVEST s.r.o.

Společnosti BRANO a.s. nevznikla ze vztahu ke společnosti BRANO INVEST s.r.o. žádná újma.

6.4. Smluvní vztahy BRANO a.s. ke společnosti OTSUKA BRANO s.r.o.

6.4.1. Plnění ze smluv uzavřených se společností OTSUKA BRANO s.r.o. v předchozích účetních obdobích, na jejichž základě došlo v roce 2016 k plnění.

1. Smlouva o podnájmu nebytových prostor (závod SBU TOOLS Olomouc) uzavřená mezi BRANO a.s. (nájemce) a OTSUKA BRANO s.r.o. (podnájemce) dne 21. 12. 2010.

Plnění – podnájem nebytových prostor,

Protiplnění – úhrada sjednaného nájmu.

2. Dohoda o licenčním poplatku uzavřená mezi BRANO a.s. a OTSUKA BRANO s.r.o. dne 1. 9. 2010.

Plnění- poskytnutí licence na výrobky BRANO a.s. společnosti OTSUKA BRANO s.r.o.,

Protiplnění – úhrada licenčního poplatku.

3. Oboustranný prodej výrobků a zboží mezi BRANO a.s. a OTSUKA BRANO s.r.o. na základě vystavených objednávek, oboustranné protiplnění – úhrada fakturovaných částek

6.4.2. Smlouvy uzavřené se společností OTSUKA BRANO s.r.o. v účetním období 2016, na jejichž základě došlo v roce 2016 k plnění.

V případě výše uvedené smlouvy lze předpokládat její pokračování také v budoucích letech.

6.4.3. Smlouvy uzavřené se společností OTSUKA BRANO s.r.o. v účetním období 2016, na jejichž základě dojde k plnění v budoucích letech.

V roce 2016 nedošlo k uzavření žádné nové smlouvy.

6.4.4. Újma vzniklá ze vztahu ke společnosti OTSUKA BRANO s.r.o.

Společnosti BRANO a.s. nevznikla ze vztahu ke společnosti OTSUKA BRANO s.r.o. žádná újma.

6.5. Smluvní vztahy BRANO a.s. ke společnosti BRANO TECHNIK s.r.o.

6.5.1. Plnění ze smluv uzavřených se společností BRANO TECHNIK s.r.o. v předchozích účetních obdobích, na jejichž základě došlo v roce 2016 k plnění.

V roce 2016 nedošlo k žádnému takovému plnění.

6.5.2. Smlouvy uzavřené se společností BRANO TECHNIK s.r.o. v účetním období 2016, na jejichž základě došlo v roce 2016 k plnění.

V roce 2016 nedošlo k uzavření žádné nové smlouvy.

6.5.3. Smlouvy uzavřené se společností BRANO TECHNIK s.r.o. v účetním období 2016, na jejichž základě dojde k plnění v budoucích letech.

V roce 2016 nedošlo k žádnému takovému plnění.

6.5.4. Újma vzniklá ze vztahu ke společnosti BRANO TECHNIK s.r.o.

6.6.5. Společnost Brano a.s. poskytla finanční záruku za poskytnutí treasury linky společnosti BRANO TECHNIK s.r.o.

Společnosti BRANO a.s. nevznikla ze vztahu ke společnosti BRANO TECHNIK s.r.o. žádná újma.

6.6. Smluvní vztahy BRANO a.s. ke společnosti BRANO IT, s.r.o.

6.6.1. Plnění ze smluv uzavřených se společností BRANO IT, s.r.o. v předchozích účetních obdobích, na jejichž základě došlo v roce 2016 k plnění.

1. Smlouva o outsourcingu informačních technologií mezi BRANO a.s. (objednatel) a BRANO IT, s.r.o. (poskytovatel) ze dne 1. 6. 2004 a Dodatek č. 1 ze dne 27. 9. 2012.

Plnění - poskytování prací a služeb z oblasti informačních technologií společnosti BRANO a.s., Protiplnění – úhrada sjednané ceny.

2. Smlouva o nájmu nebytových prostor (areál SBU TOOLS Olomouc) mezi BRANO a.s (nájemce) a BRANO IT s.r.o. (pronajímatel) ze dne 4. 1. 2010 a Dodatek č. 1 ze dne 29. 5. 2010.

Plnění - pronájem nebytových prostor společnosti BRANO a.s.,
Protiplnění – úhrada sjednaného nájemného.

3. Smlouva o poskytování služeb a činnosti v oblasti informačních technologií mezi BRANO a.s. (objednatel) a BRANO IT s.r.o. (dodavatel) dne 30. 6. 2010.

Plnění - poskytování služeb a činností z oblasti informačních technologií společnosti BRANO a.s.,
Protiplnění – úhrada sjednané ceny.

4. Pronájem aut – smlouva ze dne 12. 1. 2012 a následné smlouvy. Plnění za pronájem aut - úhrada fakturovaných částek.

5. Fakturace částek z BRANO a.s. na BRANO IT s.r.o. bez uzavření rámcové smlouvy na základě vystavených objednávek.

Plnění – týká se telefonních hovorů, drobného materiálu, obědů, školení, oprav, pojistného, úroků,
Protiplnění – úhrada fakturovaných částek.

6. Smlouva o nájmu nebytových prostor (areál Hradec nad Moravicí – kancelář Brano IT s.r.o.) mezi BRANO a.s. (nájemce) a BRANO IT s.r.o. (pronajímatel) ze dne 2. 1. 2013.

Plnění - pronájem nebytových prostor společnosti BRANO a.s.,
Protiplnění – úhrada sjednaného nájemného.

6.6.2. Smlouvy uzavřené se společností BRANO IT, s.r.o. v účetním období 2016, na jejichž základě došlo v roce 2016 k plnění.

V roce 2016 nedošlo k žádnému takovému plnění.

6.6.3. Smlouvy uzavřené se společností BRANO IT, s.r.o. v účetním období 2016, na jejichž základě dojde k plnění v budoucích letech.

V roce 2016 nedošlo k uzavření žádné smlouvy.

6.6.4. Újma vzniklá ze vztahu ke společnosti BRANO IT, s.r.o.

Společnosti BRANO a.s. nevznikla ze vztahu ke společnosti BRANO IT, s.r.o. žádná újma.

6.7. Smluvní vztahy BRANO a.s. ke společnosti BRANO BAOLU

6.7.1. Plnění ze smluv uzavřených se společností BRANO BAOLU v předchozích účetních obdobích, na jejichž základě došlo v roce 2016 k plnění.

Prodej výrobků a zboží na základě smlouvy ze dne 27. 3. 2013 a dodatku ke dni 27. 3. 2013.

Plnění - dodávka dílců z BRANO a.s.,
Protiplnění – úhrada smluvních cen.

6.7.2. Smlouvy uzavřené se společností BRANO BAOLU v účetním období 2016, na jejichž základě došlo v roce 2016 k plnění.

V roce 2016 nedošlo k uzavření žádné smlouvy.

6.7.3. Smlouvy uzavřené se společností BRANO BAOLU v účetním období 2016, na jejichž základě dojde k plnění v budoucích letech.

V roce 2016 nedošlo k uzavření žádné smlouvy.

6.7.4. Újma vzniklá ze vztahu ke společnosti BRANO BAOLU

Společnosti BRANO a.s. nevznikla ze vztahu ke společnosti BRANO BAOLU žádná újma.

6.8. Smluvní vztahy BRANO a.s. ke společnostem OOO TD MORA-TOP

6.8.1. Plnění ze smluv uzavřených se společností OOO TD MORA-TOP v předchozích účetních obdobích, na jejichž základě došlo v roce 2016 k plnění.

Prodej výrobků a zboží na základě smlouvy ze dne 25. 4. 2013.

Plnění - dodávka dílců z Brano, a.s.,

Protiplnění – úhrada smluvních cen.

6.8.2. Smlouvy uzavřené se společností OOO TD MORA-TOP v účetním období 2016, na jejichž základě došlo v roce 2016 k plnění.

V roce 2016 nedošlo k uzavření žádné smlouvy.

6.8.3. Smlouvy uzavřené se společností OOO TD MORA-TOP v účetním období 2016, na jejichž základě dojde k plnění v budoucích letech.

V roce 2016 nedošlo k uzavření žádné smlouvy.

6.8.4. Újma vzniklá ze vztahu ke společnosti OOO TD MORA-TOP

Společnosti BRANO a.s. nevznikla ze vztahu ke společnosti OOO TD MORA-TOP žádná újma.

6.9. Smluvní vztahy BRANO a.s. ke společnosti BRANO Wagenheber GmbH

6.9.1. Plnění ze smluv uzavřených se společností BRANO Wagenheber GmbH v předchozích účetních obdobích, na jejichž základě došlo v roce 2016 k plnění.

1. Smlouva o poskytnutí technické a administrativní podpory ze strany Brano a.s. ze dne 18. 1. 2010 – úhrady sjednaného plnění.

2. Smlouva k výkonu práv z patentů ze dne 4. 1. 2011 – úhrada sjednaného plnění.

6.9.2. Smlouvy uzavřené se společností BRANO Wagenheber GmbH v účetním období 2016, na jejichž základě došlo v roce 2016 k plnění.

V roce 2016 nedošlo k uzavření žádné nové smlouvy.

6.9.3. Smlouvy uzavřené se společností BRANO Wagenheber GmbH v účetním období 2016, na jejichž základě dojde k plnění v budoucích letech.

V roce 2016 nedošlo k uzavření žádné nové smlouvy.

6.9.4. Újma vzniklá ze vztahu ke společnosti BRANO Wagenheber GmbH

Společnosti BRANO a.s. nevznikla ze vztahu ke společnosti BRANO Wagenheber GmbH žádná újma.

6.10. Smluvní vztahy BRANO a.s. ke společnosti OOO BRANORUS

6.10.1. Plnění ze smluv uzavřených se společností OOO BRANORUS v předchozích účetních obdobích, na jejichž základě došlo v roce 2016 k plnění.

Prodej výrobků a zboží od BRANO a.s. na základě vystavených objednávek – úhrada fakturovaných částek.

6.10.2. Smlouvy uzavřené se společností OOO BRANORUS v účetním období 2016, na jejichž základě došlo v roce 2016 k plnění.

V roce 2016 nedošlo k uzavření žádné nové smlouvy.

6.10.3. Smlouvy uzavřené se společností OOO BRANORUS v účetním období 2016, na jejichž základě dojde k plnění v budoucích letech.

V roce 2016 nedošlo k uzavření žádné nové smlouvy.

6.10.4. Újma vzniklá ze vztahu ke společnosti OOO BRANORUS

Společnosti BRANO a.s. nevznikla ze vztahu ke společnosti OOO BRANORUS žádná újma.

6.10.5. Společnost BRANO, a.s. poskytla bankovní záruku za úvěr společnosti OOO BRANORUS

6.11. Smluvní vztahy BRANO a.s. ke společnosti Brano Slovakia s.r.o.

6.11.1. Plnění ze smluv uzavřených se společností Brano Slovakia s.r.o. v předchozích účetních obdobích, na jejichž základě došlo v roce 2016 k plnění.

Prodej výrobků a zboží z BRANO a.s. do Brano Slovakia s.r.o. na základě vystavených objednávek, proti plnění – úhrada fakturovaných částek.

6.11.2. Smlouvy uzavřené se společností Brano Slovakia s.r.o. v účetním období 2016, na jejichž základě došlo v roce 2016 k plnění.

V roce 2016 nedošlo k uzavření žádné nové smlouvy.

6.11.3. Smlouvy uzavřené se společností Brano Slovakia s.r.o. v účetním období 2016, na jejichž základě dojde k plnění v budoucích letech.

V roce 2016 nedošlo k uzavření žádné nové smlouvy.

6.11.4. Újma vzniklá ze vztahu ke společnosti Brano Slovakia s.r.o.

Společnosti BRANO a.s. nevznikla ze vztahu ke společnosti Brano Slovakia s.r.o. žádná újma.

6.12. Smluvní vztahy BRANO a.s. ke společnosti DELTACOL CZ s.r.o.

6.12.1. Plnění ze smluv uzavřených se společností DELTACOL CZ s.r.o. v předchozích účetních obdobích, na jejichž základě došlo v roce 2016 k plnění.

1. Smlouva o nájmu nebytových prostor (areál v Litovli) mezi BRANO a.s. (pronajímatel) a DELTACOL CZ s.r.o. (nájemce) ze dne 17. 7. 2003 a následné dodatky č. 1 až 4.

Plnění - pronájem nebytových prostor společnosti DELTACOL CZ s.r.o. a.s.,

Protiplnění – úhrada sjednaného nájemného.

2. Prodej výrobků a služeb z DELTACOL CZ s.r.o. do BRANO a.s. na základě vystavených objednávek, protiplnění - úhrada fakturovaných částek.

6.12.2. Smlouvy uzavřené se společností DELTACOL CZ s.r.o. v účetním období 2016, na jejichž základě došlo v roce 2016 k plnění.

V roce 2016 nedošlo k uzavření žádné nové smlouvy.

6.12.3. Smlouvy uzavřené se společností DELTACOL CZ s.r.o. v účetním období 2016, na jejichž základě dojde k plnění v budoucích letech.

V roce 2016 nedošlo k uzavření žádné nové smlouvy.

6.12.4. Újma vzniklá ze vztahu ke společnosti DELTACOL CZ s.r.o.

Společnosti BRANO a.s. nevznikla ze vztahu ke společnosti DELTACOL CZ s.r.o. žádná újma.

6.13. Smluvní vztahy BRANO a.s. ke společnosti BRANO BEL

6.13.1. Plnění ze smluv uzavřených se společností BRANO BEL v předchozích účetních obdobích, na jejichž základě došlo v roce 2016 k plnění.

Prodej výrobků a zboží od BRANO a.s. na základě vystavených objednávek – úhrada fakturovaných částek.

6.13.2. Smlouvy uzavřené se společností BRANO BEL v účetním období 2016, na jejichž základě došlo v roce 2016 k plnění.

V roce 2016 nedošlo k uzavření žádné nové smlouvy.

6.13.3. Smlouvy uzavřené se společností BRANO BEL v účetním období 2016, na jejichž základě dojde k plnění v budoucích letech.

V roce 2016 nedošlo k uzavření žádné nové smlouvy.

6.13.4. Újma vzniklá ze vztahu ke společnosti BRANO BEL
Společnosti BRANO a.s. nevznikla ze vztahu ke společnosti BRANO BEL žádná újma.

6.14. Smluvní vztahy BRANO a.s. ke společnosti PROF SVAR s.r.o.

6.14.1. Plnění ze smluv uzavřených se společností PROF SVAR s.r.o. v předchozích účetních obdobích, na jejichž základě došlo v roce 2016 k plnění.

Prodej výrobků a zboží z BRANO a.s. do PROF SVAR s.r.o. na základě vystavených objednávek, protiplnění – úhrada fakturovaných částek.

6.14.2. Smlouvy uzavřené se společností PROF SVAR s.r.o. v účetním období 2016, na jejichž základě došlo v roce 2016 k plnění.

V roce 2016 nedošlo k uzavření žádné nové smlouvy.

6.14.3. Smlouvy uzavřené se společností PROF SVAR s.r.o. v účetním období 2016, na jejichž základě dojde k plnění v budoucích letech.

V roce 2016 nedošlo k uzavření žádné nové smlouvy.

6.14.4. Újma vzniklá ze vztahu ke společnosti PROF SVAR s.r.o.

Společnosti BRANO a.s. nevznikla ze vztahu ke společnosti PROF SVAR s.r.o. žádná újma.

6.15. Smluvní vztahy BRANO a.s. ke společnosti KOMP GmbH

6.15.1. Plnění ze smluv uzavřených se společností KOMP GmbH v předchozích účetních obdobích, na jejichž základě došlo v roce 2016 k plnění.

Prodej výrobků a zboží z BRANO a.s. do KOMP GmbH na základě vystavených objednávek, protiplnění – úhrada fakturovaných částek.

6.15.2. Smlouvy uzavřené se společností KOMP GmbH v účetním období 2016, na jejichž základě došlo v roce 2016 k plnění.

V roce 2016 nedošlo k uzavření žádné nové smlouvy.

6.15.3. Smlouvy uzavřené se společností KOMP GmbH v účetním období 2016, na jejichž základě dojde k plnění v budoucích letech.

V roce 2016 nedošlo k uzavření žádné nové smlouvy.

6.15.4. Újma vzniklá ze vztahu ke společnosti KOMP GmbH.

Společnosti BRANO a.s. nevznikla ze vztahu ke společnosti KOMP GmbH žádná újma.

7. Zhodnocení výhod a nevýhod plynoucích ze vztahů mezi členy skupiny BRANO GROUP

Vztahy mezi osobou ovládanou a jí ovládající osobou a mezi společnostmi jako ovládanou osobou a osobami ovládanými stejnou ovládající osobou lze označit jako vzájemné výhodné.

Představenstvo společnosti BRANO GROUP, a.s. neshledává nevýhody plynoucí ze vztahů mezi členy skupiny BRANO.

Nebyla identifikována závažnější rizika plynoucí ze začlenění společnosti do struktury ovládacích vztahů popsaných v této zprávě.



Ing. Pavel Juříček, Ph.D.
předseda představenstva

V Hradci nad Moravicí 31. 3. 2017



Schéma vlastnických vztahů koncernu BRANO GROUP, a.s.
31.12.2016

