

KONSOLIDOVANÁ
VÝROČNÍ ZPRÁVA
SKUPINY
BRANO GROUP, a.s.
ZA ROK 2014



2014

Zpracovale: oddělení Marketingu / propagace 2016 /

ANNUAL REPORT
BRANO GROUP, A.S.
2014



KONSOLIDOVANÁ
VÝROČNÍ ZPRÁVA
SKUPINY
BRANO GROUP, a.s.
2014

KONSOLIDOVANÁ VÝROČNÍ ZPRÁVA SKUPINY BRANO GROUP, a.s., 2014

OBSAH :

Obsah	2
O nás	3
Přehled hlavních ukazatelů	3
Top Management	4
Informace / Kontakty	5
Organizační schéma	5
Kde nás najdete	6
Zaměstnanci	6
Výrobky	7
Členění dle výroby	9
Vývoj tržeb celkem	9
Finanční část	11
BRANO GROUP, a.s. - konsolidovaná účetní uzávěrka a výrok auditora ke konsolidované účetní uzávěrce a konsolidované výroční zprávě	
BRANO GROUP, a.s. - individuální účetní závěrka a zpráva o vztazích	
Zpráva o vztazích mezi propojenými osobami	

O NÁS :

BRANO a.s. je součástí skupiny BRANO GROUP**Poslání BRANO GROUP, a.s.**

Jsme spolehlivá, procesně řízená společnost, která v oblasti průmyslu (auto, stavebnictví, strojírenství) je konkurenceschopným vývojovým partnerem i v třetím tisíciletí.

Naše vize

BRANO GROUP je dravý, úspěšný tým s tradicí, který chce být před konkurencí a o krok blíž k zákazníkovi.

Náš slogan

BRANO GROUP zámky, zvedáky a autodíly pro všechny světadíly.

Naše hodnoty

KREATIVNÍ	- Dynamika	Inovativnost	Kvalita
KONZERVATIVNÍ	- Efektivnost	Profesionalita	Uspokojení zákazníka

Naše strategie

Proaktivní globální politikou firmy, s efektivním vynakládáním zdrojů a dynamickým rozvojem užitečných vlastností svých výrobků, pokračujeme v procesu trvalého zlepšování, k upevnění stávajících a získávání nových trhů.

**Přehled hlavních ukazatelů skupiny BRANO GROUP
(v tisících Kč)**

	2012	2013	2014
Tržby celkem	3 714 546	3 617 168	3 954 260
tuzemsko	760 643	626 919	778 032
zahraničí	2 953 903	2 990 249	3 176 228
Celková aktiva	2 938 790	3 222 515	3 604 812
Vlastní kapitál	2 184 395	2 421 691	2 657 813
Základní kapitál	41 005	41 005	41 005
Přidaná hodnota	1 083 196	1 111 951	1 143 760
Hospodářský výsledek po zdanění	55 881	188 989	239 655
ROA %	1,90	5,86	6,65
ROE %	2,56	7,80	9,02
Počet pracovníků	2 037	1 916	1 990

TOP MANAGEMENT :

BRANO GROUP, a.s. :

Předseda představenstva	Pavel	JUŘÍČEK
Ředitel vývoje	Pavel	CHALUPA



Předseda představenstva
Ing. Pavel Juříček Ph.D.

BRANO a.s. :

Generální ředitel	Pavel	TÁBORSKÝ
Personální ředitel	Miloslava	VEČERKOVÁ
Ředitel kvality	Petr	JURÁK
Ředitel nákupu	Petr	ŠKROBÁNEK
Dveřní systémy	Jozef	HODOR
Zvedací zařízení	Roman	KAŠPÁREK
Slévárna	Jiří	HOJGR
Nářadí	Miroslav	KORTÁNEK
Kokpitové systémy	Aleš	HLAVSA
Užitkové automobily	Roman	ERBEN
Plasty	Libor	BRZOBOHATÝ
Autozvedáky	Roman	KAŠPÁREK
Aftermarket s.r.o.	Vladislav	PEŘINA
BRANORUS, a.o.	Jiří	ADÁMEK
OTSUKA BRANO s.r.o.	Hidefumi	SATO / Miroslav KOLÁŘ
DELTACOL CZ	Miloslava	VEČERKOVÁ


PŘEDSTAVENSTVO BRANO GROUP, a.s. k 31.12.2014:

Předseda	Pavel	JUŘÍČEK
Člen	Lenka	ZEMANOVÁ
Člen	Václav	JUŘÍČEK

DOZORČÍ RADA BRANO GROUP, a.s. k 31.12. 2014:

Předseda	Věra	JUŘÍČKOVÁ
Člen	Lenka	JUŘÍČKOVÁ
Člen	Eva	GERYCH

INFORMACE / KONTAKTY :

**BRANO GROUP, a.s. - Headquarters****BRANO a.s. - Headquarters**

Opavská 1000

Hradec nad Moravicí 74741 Czech Republic

Phone: +420 553 632 211 Fax: +420 553 783 141

e-mail: info@brano.eu<http://www.brano.eu>**R & D**

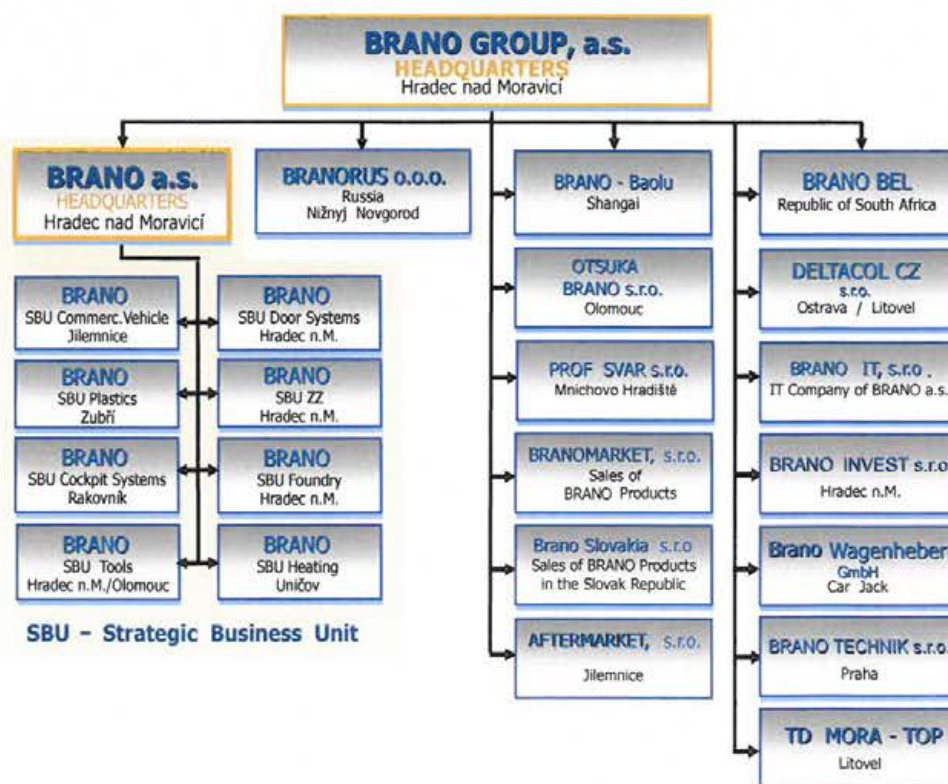
náměstí B. Němcové 1

Jablonec nad Nisou 46690 Czech Republic

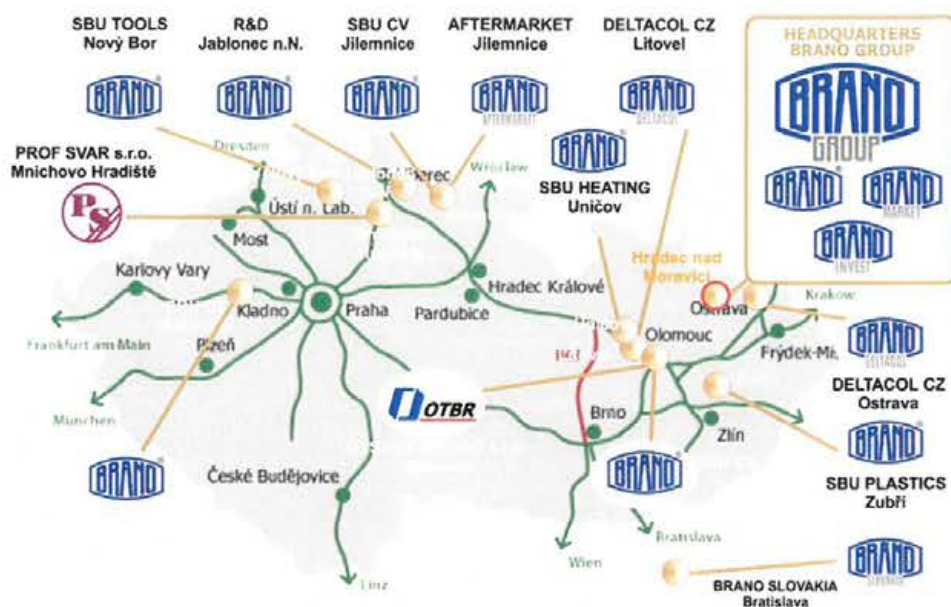
Phone: +420 483 352 111 Fax: +420 483 352 400

e-mail: info@brano.eu<http://www.brano.eu>

ORGANIZAČNÍ SCHÉMA :



KDE NÁS NAJDETE :



ZAMĚŠTNANCI :

	DJ	DR	THP	Celkem
SBU DS	373	53	60	486
SBU ZZ	209	43	43	295
SBU SL	163	26	33	222
SBU TOOLS	141	10	53	204
SBU CV	124	28	62	214
SBU CS	74	15	26	115
SBU PL	80	20	24	124
SBU HEATING	16	9	10	35
BRANO vývoj	8	11	42	61
BRANO - správa, nákup, služby		50	64	114
BRANO a.s.	1188	265	417	1870
BRANO GROUP, a.s.	0	0	7	7
BRANOROS, o.o.o	12	2	7	21
BRANOBAOLU	22	19	10	51
BRANOBELL	0	3	0	3
DELTACOL CZ s.r.o	17	1	6	24
PROF SVAR s.r.o	56	6	24	86
OTSUKA BRANO, s.r.o	45	19	20	84
BRANO GROUP	1340	315	491	2146

VÝROBKY :

SBU Dveřní systémy

Zámky bočních a pátých dveří
Uzávěry motorové kapoty
Bifunkční světlomety

Závěsy
Nájezdy
Opěrky hlavy

Elektronické zámky
Tahové kliky pátých dveří
Pojistky opěry sedadel

**SBU Užitékové automobily**

Tlumiče
Mechanické části brzd
Pedály

Topení
Čerpadla

Elektro / Vzduchové
houkačky

**SBU Kokpitové systémy**

Pedálové systémy

Páky ruční brzd

Zvedáky

**SBU Car Jacks**

Y Zvedáky
Nůžkové zvedáky
Zakládací klíny
Sady nástrojů



VÝROBKY :

SBU Zvedací zařízení a zavírače

Schalthebel VW,

Bearing anchorage VOLVO



ZVEDACÍ ZAŘÍZENÍ & ZAVÍRAČE DVEŘÍ
VÝROBKY PRO STAVEBNICTVÍ

Hřebenové zvedáky
Lanové zvedáky
Hydraulické zvedáky
Navijáky
Závěsná zařízení

Jednonosníkové kočky
Kladkostroje
Mechanické klíny
Zavírače dveří

**SBU Tools**

Výroba nářadí a JUS pro BRANO a.s.
Výroba nářadí pro externí zákazníky
Oprava nářadí a JUS pro BRANO a.s.

SBU Slévárna

Výrobky pro automobilový průmysl

- pro stavební průmysl
- pro elektrotechnický průmysl
- pro zemědělství
- pro univerzální použití

**SBU Plasty**

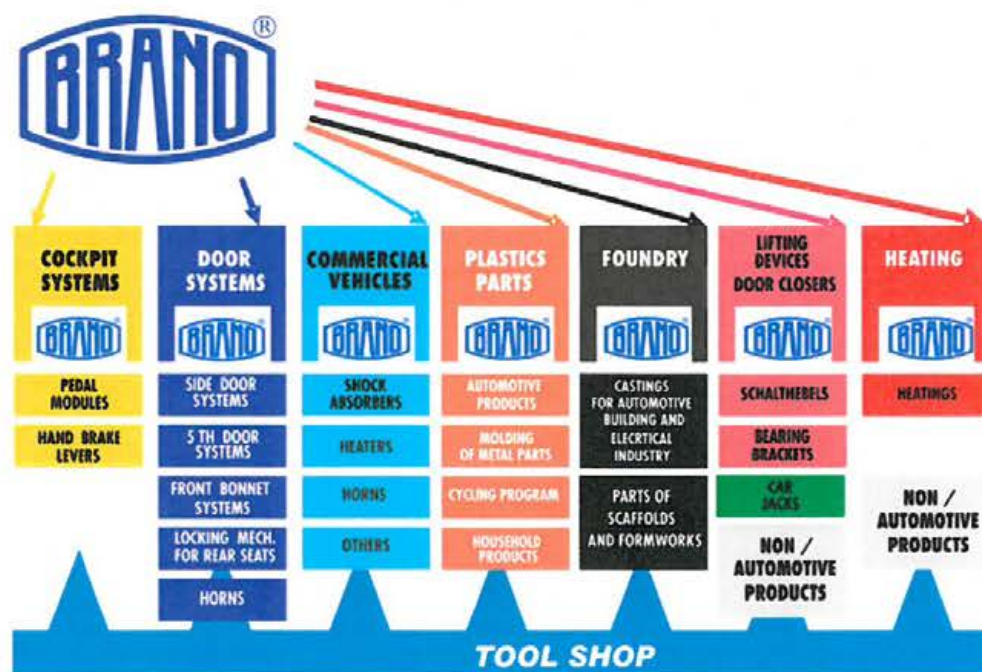
Plastové díly

Lisování

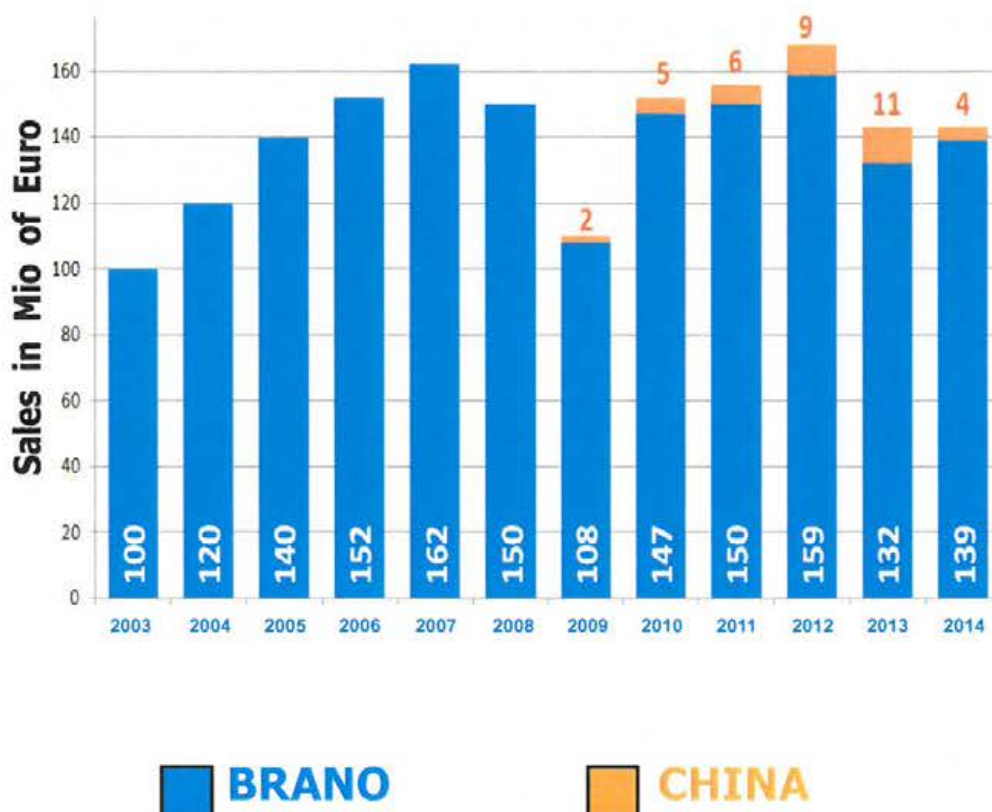
kovových dílů



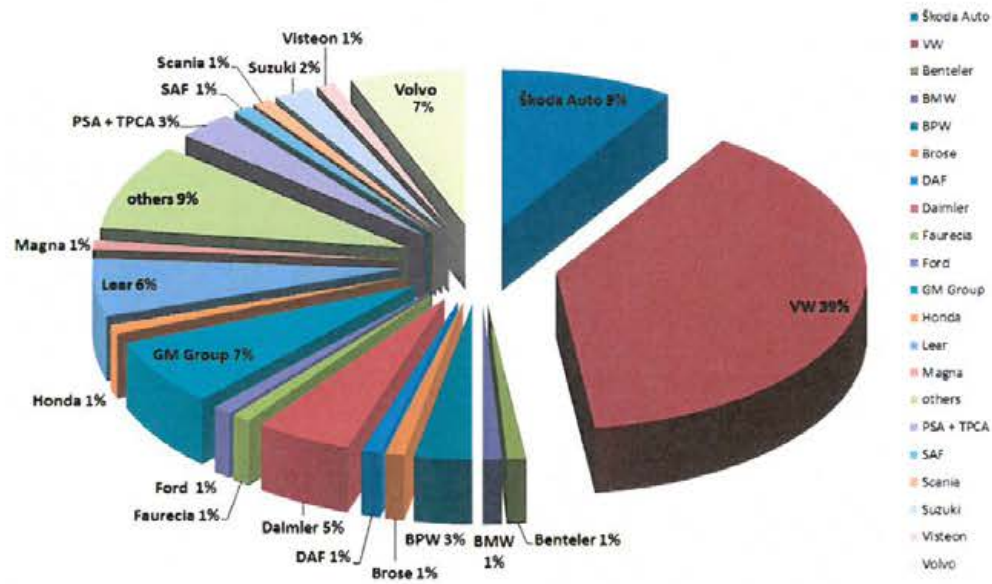
ČLENĚNÍ PODLE VÝROBY :



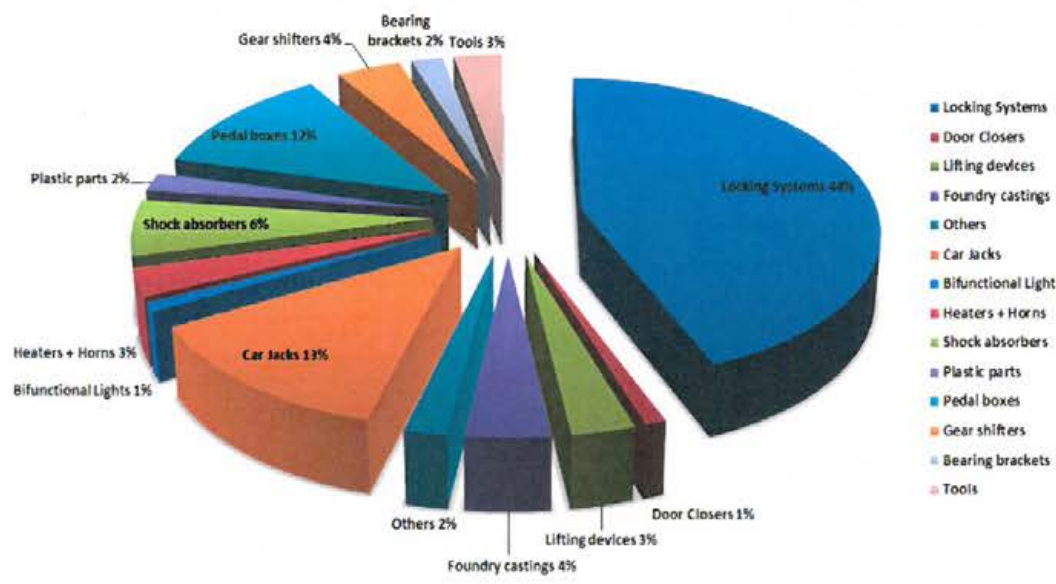
VÝVOJ TRŽEB CELKEM :



ZÁKAZNÍCI :



VÝROBKY :





KONSOLIDOVANÁ
VÝROČNÍ ZPRÁVA
SKUPINY
BRANO GROUP, a.s.
2014

FINANČNÍ ČÁST

BRANO GROUP, a.s.
Konsolidovaná rozvaha
K 31. prosinci
v tis. Kč

Pozice	Název pozice	2014	2013
	AKTIVA CELKEM	3 604 812	3 222 515
A.	A. Pohledávky za upsaný vlastní kapitál	0	0
B.	B. Dlouhodobý majetek	1 302 991	1 076 648
B.I.	I. Dlouhodobý nehmotný majetek	15 289	27 057
B.I.1.	1. Zřizovací výdaje	0	0
B.I.2.	2. Nehmotné výsledky výzkumu a vývoje	841	0
B.I.3.	3. Software	11 613	27 057
B.I.4.	4. Ocenitelná práva	0	0
B.I.5.	5. Goodwill	0	0
B.I.6.	6. Jiný dlouhodobý nehmotný majetek	0	0
B.I.7.	7. Nedokončený dlouhodobý nehmotný majetek	2 835	0
B.I.8.	8. Poskytnuté zálohy na dlouhodobý nehmotný majetek	0	0
B.II.	II. Dlouhodobý hmotný majetek	897 761	932 741
B.II.1.	1. Pozemky	31 256	22 485
B.II.2.	2. Stavby	476 526	494 432
B.II.3.	3. Samostatné movité věci a soubory movitých věcí	364 381	393 303
B.II.4.	4. Pěstitelské celky trvalých porostů	0	0
B.II.5.	5. Dospělá zvířata a jejich skupiny	0	0
B.II.6.	6. Jiný dlouhodobý hmotný majetek	148	2 899
B.II.7.	7. Nedokončený dlouhodobý hmotný majetek	25 450	19 231
B.II.8.	8. Poskytnuté zálohy na dlouhodobý hmotný majetek	0	391
B.II.9.	9. Oceňovací rozdíl k nabytému majetku	0	0
B.III.	III. Dlouhodobý finanční majetek	338 478	73 505
B.III.1.	1. Podíly v ovládaných a řízených osobách	78 839	67 373
B.III.2.	2. Podíly v účetních jednotkách pod podstatným vlivem	0	0
B.III.3.	3. Ostatní dlouhodobé cenné papíry a podíly	237 460	0
B.III.4.	4. Půjčky a úvěry - ovládající a řídící osoba, podstatný vliv	0	0
B.III.5.	5. Jiný dlouhodobý finanční majetek	22 179	6 132
B.III.6.	6. Pořizovaný dlouhodobý finanční majetek	0	0
B.III.7.	7. Poskytnuté zálohy na dlouhodobý finanční majetek	0	0
KCE.0	8. Kladný konsolidační rozdíl	14 774	0
KCE.I	8. Záporný konsolidační rozdíl	0	0
KCE.II	9. Cenné papíry a podíly v ekvivalenci	36 689	43 345
C.	C. Oběžná aktiva	2 297 641	2 144 155
C.I.	I. Zásoby	475 364	446 345
C.I.1.	1. Materiál	183 801	205 329
C.I.2.	2. Nedokončená výroba a polotovary	195 787	144 724
C.I.3.	3. Výrobky	78 252	77 344
C.I.4.	4. Mladá a ostatní zvířata a jejich skupiny	0	0
C.I.5.	5. Zboží	17 524	18 948
C.I.6.	6. Poskytnuté zálohy na zásoby	0	0
C.II.	II. Dlouhodobé pohledávky	7 104	11 883
C.II.1.	1. Pohledávky z obchodního styku	0	0
C.II.2.	2. Pohledávky - ovládající a řídící osoba	0	0
C.II.3.	3. Pohledávky - podstatný vliv	0	0
C.II.4.	4. Pohledávky za společníky, členy družstva a za účastníky sdružení	0	0
C.II.5.	5. Dlouhodobé poskytnuté zálohy	0	0
C.II.6.	6. Dohadné účty aktivní	0	0
C.II.7.	7. Jiné pohledávky	7 104	11 883
C.II.8.	8. Odložená daňová pohledávka	0	0

C.III.	III. Krátkodobé pohledávky	686 165	653 714
C.III.1.	1. Pohledávky z obchodních vztahů	534 027	512 092
C.III.2.	2. Pohledávky - ovládající a řídící osoba	0	0
C.III.3.	3. Pohledávky - podstatný vliv	4 359	0
C.III.4.	4. Pohledávky za společníky, členy družstva a za účastníky sdružení	4 869	0
C.III.5.	5. Sociální zabezpečení a zdravotní pojištění	0	0
C.III.6.	6. Stát - daňové pohledávky	33 701	51 288
C.III.7.	7. Krátkodobé poskytnuté zálohy	1 527	8 358
C.III.8.	8. Dohadné účty aktivní	5 687	304
C.III.9.	9. Jiné pohledávky	101 995	81 672
C.IV.	IV. Finanční majetek	1 129 008	1 032 213
C.IV.1.	1. Peníze	600	759
C.IV.2.	2. Účty v bankách	1 128 408	1 031 454
C.IV.3.	3. Krátkodobé cenné papíry a podíly	0	0
C.IV.4.	4. Pořizovaný krátkodobý finanční majetek	0	0
D.I.	I. Časové rozlišení	4 180	1 712
D.I.1.	1. Náklady příštích období	3 980	1 712
D.I.2.	2. Komplexní náklady příštích období	0	0
D.I.3.	3. Příjmy příštích období	200	0

BRANO GROUP, a.s.
Konsolidovaná rozvaha
K 31. prosinci
v tis. Kč

Pozice	Název pozice	2014	2013
	PASIVA CELKEM	3 604 812	3 222 515
P.A.	A. Vlastní kapitál	2 657 813	2 421 691
P.A.I.	I. Základní kapitál	41 005	41 005
P.A.I.1.	1. Základní kapitál	41 005	41 005
P.A.I.2.	2. Vlastní akcie a vlastní obchodní podíly	0	0
P.A.I.3.	3. Změny základního kapitálu	0	0
P.A.II.	II. Kapitálové fondy	27 630	26 163
P.A.II.1.	1. Emisní ažio	0	0
P.A.II.2.	2. Ostatní kapitálové fondy	0	0
P.A.II.3.	3. Oceňovací rozdíly z přecenění majetku a závazků	27 630	26 163
P.A.II.4.	4. Oceňovací rozdíly z přecenění při přeměnách společností	0	0
P.A.II.5.	5. Rozdíly z předměn společností	0	0
KCE.III	Oceňovací rozdíly vyplývající z konsolidačních úprav	0	0
P.A.III.	III. Rezervní fondy, nedělitelný fond a ostatní fondy ze zisku	8 202	8 202
P.A.III.1.	1. Zákonný rezervní fond/ Nedělitelný fond	8 200	8 200
P.A.III.2.	2. Statutární a ostatní fondy	2	2
P.A.IV.	IV. Výsledek hospodaření minulých let	2 361 605	2 173 913
P.A.IV.1.	1. Nerozdělený zisk minulých let	2 370 199	2 218 184
P.A.IV.2.	2. Neuhrazená ztráta minulých let	-8 594	-44 271
P.A.V.	V. Výsledek hospodaření běžného účetního období	248 324	192 692
KCE.IV	Výsledek hospodaření za účetní období bez menšinových podílů	0	192 692
KCE.V	Podíl na výsledku hospodaření v ekvivalenci (+/-)	-8 669	-3 703
KCE.VI	Konsolidační rezervní fond	-20 284	-16 581
P.B.	B. Cizí zdroje	927 693	800 824
P.B.I.	I. Rezervy	71 376	39 325
P.B.I.1.	1. Rezervy podle zvláštních právních předpisů	47 235	22 500
P.B.I.2.	2. Rezerva na důchody a podobné závazky	0	0
P.B.I.3.	3. Rezerva na daň z příjmů	9 992	0
P.B.I.4.	4. Ostatní rezervy	14 149	16 825
P.B.II.	II. Dlouhodobé závazky	25 399	21 644
P.B.II.1.	1. Závazky z obchodních vztahů	944	0
P.B.II.2.	2. Závazky - ovládající a řídící osoba	0	0
P.B.II.3.	3. Závazky - podstatný vliv	0	0
P.B.II.4.	4. Závazky ke společníkům, členům družstva a k účastníkům sdružení	0	0
P.B.II.5.	5. Dlouhodobé přijaté zálohy	0	0
P.B.II.6.	6. Vydané dluhopisy	0	0
P.B.II.7.	7. Dlouhodobé směnky k úhradě	0	0
P.B.II.8.	8. Dohadné účty pasivní	0	0
P.B.II.9.	9. Jiné závazky	0	0
P.B.II.10.	10. Odložený daňový závazek	24 455	21 644
P.B.III.	III. Krátkodobé závazky	797 066	734 938
P.B.III.1.	1. Závazky z obchodního styku	493 422	551 863
P.B.III.2.	2. Závazky - ovládající a řídící osoba	17 437	19 124
P.B.III.3.	3. Závazky - podstatný vliv	19	0
P.B.III.4.	4. Závazky ke společníkům, členům družstva a k účastníkům sdružení	2 281	2 281
P.B.III.5.	5. Závazky k zaměstnancům	36 153	39 547
P.B.III.6.	6. Závazky ze sociálního zabezpečení a zdravotního pojištění	18 617	17 852
P.B.III.7.	7. Stát - daňové závazky a dotace	9 435	10 582
P.B.III.8.	8. Krátkodobé přijaté zálohy	1 180	3 257
P.B.III.9.	9. Vydané dluhopisy	0	0
P.B.III.10.	10. Dohadné účty pasivní	162 275	20 078
P.B.III.11.	11. Jiné závazky	56 247	70 354

P.B.IV.	IV. Bankovní úvěry a výpomoci	33 852	4 917
P.B.IV.1.	1. Bankovní úvěry dlouhodobé	4 459	0
P.B.IV.2.	2. Krátkodobé bankovní úvěry	29 393	0
P.B.IV.3.	3. Krátkodobé finanční výpomoci	0	4 917
P.C.I.	I. Časové rozlišení	19 306	0
P.C.I.1.	1. Výdaje příštích období	917	0
P.C.I.2.	2. Výnosy příštích období	18 389	0
xx	Menšinový vlastní kapitál	0	0
KCE.VII	Menšinový základní kapitál	0	0
KCE.VIII	Menšinové kapitálové fondy	0	0
KCE.IX	Menšinové ziskové fondy včetně nerozděleného zisku minulých let	0	0
KCE.X	Menšinový výsledek hospodaření běžného účetního období	0	0

Brano group
Konsolidovaný Výkaz zisku a ztráty
za rok končící 31.12.2014
v tis. Kč

Pozice	Název pozice	2014	2013
I.	I. Tržby za prodej zboží	21 675	22 393
A.	A. Náklady vynaložené na prodané zboží	18 716	17 992
	Obchodní marže	2 959	4 401
II.	II. Výkony	4 032 448	3 666 901
II.1.	1. Tržby za prodej vlastních výrobků a služeb	3 932 585	3 594 775
II.2.	2. Změna stavu vnitropodnikových zásob vlastní výroby	40 899	9 535
II.3.	3. Aktivace	58 964	62 591
B.	B. Výkonová spotřeba	2 891 648	2 559 351
B.1.	1. Spotřeba materiálu a energie	2 446 325	2 172 325
B.2.	2. Služby	445 322	387 026
+	Přidaná hodnota	1 143 760	1 111 951
C.	C. Osobní náklady	694 568	673 681
C.1.	1. Mzdové náklady	501 256	487 681
C.2.	2. Odměny členům orgánů společnosti a družstva	2 107	672
C.3.	3. Náklady na sociální zabezpečení	169 019	164 258
C.4.	4. Sociální náklady	22 186	21 070
D.	D. Daně a poplatky	3 772	3 303
E.	E. Odpisy dlouhodobého nehmotného a hmotného majetku	148 607	153 021
KCE.1	Zúčtování kladného konsolidačního rozdílu	0	0
KCE.1.1	Zúčtování záporného konsolidačního rozdílu	-422	0
III.	III. Tržby z prodeje dlouhodobého majetku a materiálu	63 592	52 281
III.1.	1. Tržby z prodeje dlouhodobého majetku	10 534	1 179
III.2.	2. Tržby z prodeje materiálu	53 058	51 102
F.	F. Zůstatková cena prodaného dlouhodobého majetku a materiálu	59 533	48 828
F.1.	1. Zůstatková cena prodaného dlouhodobého majetku	6 860	579
F.2.	2. Prodaný materiál	52 673	48 249
G.	G. Změna stavu rezerv a opravných položek v provozní oblasti a komplexních nákladů příštích období	25 978	27 268
IV.	IV. Ostatní provozní výnosy	19 918	16 173
H.	H. Ostatní provozní náklady	27 821	54 304
V.	V. Převod provozních výnosů	0	0
V.II.	I. Převod provozních nákladů	0	0
*	Konsolidovaný provozní výsledek hospodaření	266 570	220 001
VI.	VI. Tržby z prodeje cenných papírů a podílů	420	0
J.	J. Prodané cenné papíry a vklady	420	0
VII.	VII. Výnosy z dlouhodobého finančního majetku	0	840
VII.1.	1. Výnosy z podílů v ovládaných osobách a v účetních jednotkách pod podstatným vlivem	0	840
VII.2.	2. Výnosy z ostatních dlouhodobých cenných papírů a podílů	0	0
VII.3.	3. Výnosy z ostatního dlouhodobého finančního majetku	0	0
VIII.	VIII. Výnosy z krátkodobého finančního majetku	0	0
K.	K. Náklady z finančního majetku	0	0
IX.	IX. Výnosy z přecenění cenných papírů a derivátů	69 217	527
L.	L. Náklady z přecenění cenných papírů a derivátů	68 137	89 077
M.	M. Změna stavu rezerv a opravných položek ve finanční oblasti	0	0
X.	X. Výnosové úroky	16 713	5 835
N.	N. Nákladové úroky	3 041	493
XI.	XI. Ostatní finanční výnosy	52 224	120 821
O.	O. Ostatní finanční náklady	48 666	61 131
XII.	XII. Převod finančních výnosů	0	0
P.	P. Převod finančních nákladů	0	0
*	Konsolidovaný finanční výsledek hospodaření	18 310	-22 678
Q.	Q. Daň z příjmů za běžnou činnost	36 556	4 631
Q.1.	1. - splatná	34 261	2 183
Q.2.	2. - odložená	2 295	2 448
*	Konsolidovaný výsledek hospodaření za běžnou činnost	248 324	192 692
XIII.	XIII. Mimořádné výnosy	0	0
R.	R. Mimořádné náklady	0	0
S.	S. Daň z příjmů z mimořádné činnosti	0	0
S.1.	1. - splatná	0	0
S.2.	2. - odložená	0	0
*	Konsolidovaný mimořádný výsledek hospodaření	0	0
T.	T. Převod podílů na výsledku hospodaření společníkům (+/-)	0	0
***	Konsolidovaný výsledek hospodaření za účetní období bez podílu ekvivalence (+/-)	248 324	192 692
KCE.2	Konsolidovaný výsledek hospodaření za účetní období bez menšinových podílů	248 324	192 692
KCE.3	Menšinový výsledek hospodaření běžného účetního období	0	0
KCE.4	Podíl na výsledku hospodaření v ekvivalenci	-8 669	-3 703
*****	Konsolidovaný výsledek hospodaření za účetní období (+/-)	239 655	188 989

BRANO GROUP, a.s.
Konsolidovaný výkaz změn vlastního kapitálu
K 31. prosinci 2014
v tis. Kč

VÝVOJ VLASTNÍHO KAPITÁLU	Základní kapitál	Kapitálové fondy	Fondy ze zisku	Konsolidovaný výsledek hospodaření minulých let	Konsolidovaný výsledek hospodaření běžného období	Podíl na výsledku hospodaření v ekvivalenci	Konsolidační rezervní fond	Vlastní kapitál celkem
Stav k 1.1.2014	41 005	26 163	8 202	2 173 913	192 692	-3 703	-16 581	2 421 691
Rozdělení výsledku hospodaření za rok 2013				192 692	-192 692			0
Kurzové rozdíly z přepočtu zahraničních konsolidovaných společností		-1 598						-1 598
Oceňovací rozdíly z přecenění derivátů								0
Výplata dividend				-5 000				-5 000
Přecenění ekvivalencí společností nezahrnutých do konsolidačního celku z důvodu nevýznamnosti		3 065						3 065
Převod podílu na výsledku hospodaření v ekvivalenci za rok 2013						3 703	-3 703	0
Podíl na výsledku hospodaření v ekvivalenci za rok 2014						-8 669		-8 669
Výsledek hospodaření bez menšinových podílů za rok 2014					248 324			248 324
Stav k 31.12.2014	41 005	27 630	8 202	2 361 605	248 324	-8 669	-20 284	2 657 813

BRANO GROUP, a.s.

Příloha konsolidované účetní závěrky

Rok končící 31. prosincem 2014

(v tisících Kč)

1. Charakteristika a hlavní aktivity

Vznik a charakteristika společnosti

BRANO GROUP, a.s. („společnost“) vznikla 13. prosince 1995. Hlavním výrobním programem společnosti je výroba komponent pro automobilový průmysl.

Vlastníci společnosti

Jediným akcionářem společnosti k 31. prosinci 2014 je:

Ing. Pavel Juříček, Ph.D.	100%
---------------------------	------

K datu sestavení konsolidované účetní závěrky za rok 2014 nedošlo ke změně akcionářské struktury společnosti.

Sídlo společnosti

BRANO GROUP, a.s.

Opavská 1000

747 41 Hradec nad Moravicí

Česká republika

Identifikační číslo

646 09 898

Členové představenstva a dozorčí rady k 31. prosinci 2014

Členové představenstva

Ing. Pavel Juříček, Ph.D. (předseda)

Ing. Václav Juříček

Mgr. Lenka Zemanová

Členové dozorčí rady

PhDr. Věra Juříčková, Ph.D. (předsedkyně)

Ing. Lenka Juříčková

Bc. Eva Gerychová

BRANO GROUP, a.s.

Příloha konsolidované účetní závěrky

Rok končící 31. prosincem 2014

(v tisících Kč)

Změny v obchodním rejstříku

V roce 2014 a 2015 byly provedeny následující změny v obchodním rejstříku:

- dne 14. února 2014 byl odvolán Ing. Ludvík Kopel z představenstva společnosti a Ing. Václav Juříček z dozorčí rady společnosti. Členka dozorčí rady Bc. Eva Juříčková změnila jméno na Bc. Eva Gerychová. Tyto změny byly k 28. květnu 2014 zapsány do obchodního rejstříku.
- dne 7. března 2014 byl jmenován do představenstva společnosti Ing. Václav Juříček. Tato změna byla k 28. květnu 2014 zapsána do obchodního rejstříku.
- dne 25. února 2015 členka dozorčí rady Bc. Eva Gerychová změnila jméno na Bc. Eva Gerych.

Tato změna byla k 25. únoru 2015 zapsána do obchodního rejstříku.

Dne 16. července 2014 byla do obchodního rejstříku zapsána skutečnost, že se skupina podřídila zákonu jako celku postupem podle § 777 odst. 5 zákona č.90/2012 Sb. o obchodních společnostech a družstvech.

Dne 2. září 2014 došlo k zápisu změny podoby kmenových akcií společností na kmenové akcie na jméno v listinné podobě. Akcie mají omezenou převoditelnost. K převodu jakýchkoli akcií společnosti je zapotřebí souhlasu představenstva.

2. Pravidla pro sestavení konsolidované účetní závěrky

a) Prohlášení o shodě

Konsolidovaná účetní závěrka byla připravena na základě účetnictví vedeného v souladu se zákonem o účetnictví a příslušnými nařízeními a vyhláškami platnými v České republice.

Tato konsolidovaná účetní závěrka respektuje obecné účetní zásady, je připravena v souladu s ustanovením zákona č. 563/1991 Sb., o účetnictví, ve znění pozdějších předpisů, vyhlášky č. 500/2002 Sb., kterou se provádějí některá ustanovení zákona o účetnictví, ve znění pozdějších předpisů, a Českého účetního standardu č. 020, ve znění pozdějších předpisů.

b) Pravidla pro sestavení účetní závěrky

Konsolidovaná účetní závěrka je sestavená v českých korunách, které jsou funkční měnou, a zůstatky jsou zaokrouhleny na nejbližší tisíce. Konsolidovaná účetní závěrka byla sestavená na základě historických cen.

c) Vymezení konsolidačního celku

Skupina je tvořena k 31. prosinci 2014 řídící společností BRANO GROUP, a.s., společnostmi ovládanými, řízenými, společnostmi pod podstatným vlivem a společnostmi spoluovládanými („konsolidační celek“ nebo „skupina“).

Definice těchto společností je uvedena níže.

BRANO GROUP, a.s.

Příloha konsolidované účetní závěrky

Rok končící 31. prosincem 2014

(v tisících Kč)

i. Společnosti ovládané, řízené

Společností ovládanou, řízenou se pro účely konsolidace rozumí společnost, v níž řídící společnost vykonává rozhodující vliv prostřednictvím:

- přímého nebo nepřímého uplatňování více než 50 % hlasovacích práv ovládané, řízené společnosti; nebo
- prokazatelného ovládání operativních a strategických politik a přitom řídící společnost je současně v dané společnosti akcionářem nebo společníkem.

Tyto společnosti jsou konsolidovány metodou plné konsolidace.

ii. Společnosti pod podstatným vlivem

Společností pod podstatným vlivem se pro účely konsolidace rozumí společnost, v níž řídící společnost vykonává podstatný vliv, tzn. že vlastní přímo nebo nepřímo nejméně 20 % a nejvýše 50 % uplatňovaných hlasovacích práv v této společnosti, nebo pokud na základě jiných skutečností vyplývá významná účast na ovládání finančních a provozních politik společnosti pod podstatným vlivem, která však není vlivem rozhodujícím nebo společným.

Tyto společnosti jsou konsolidovány ekvivalenční metodou.

iii. Společnosti spoluovládané

Společností spoluovládanou se rozumí společnost, ve které řídící společnost vykonává přímo nebo nepřímo společný vliv. Společným vlivem řídící společnosti ve společném podniku se rozumí, že společný podnik je ovládán společně s jednou nebo více společnostmi, které nejsou zahrnuty do konsolidace a nejedná se o rozhodující nebo podstatný vliv. Toto společné ovládání musí být zakotveno v dohodě mezi spoluovládajícími společnostmi.

Tyto společnosti jsou konsolidovány poměrnou metodou.

iv. Konsolidace zahraničních společností řízených, ovládaných, pod podstatným vlivem a spoluovládaných

Rozvahy a výkazy zisku a ztráty zahraničních společností zahrnutých do konsolidace byly přepočteny kurzem České národní banky k datu konsolidované účetní závěrky.

Společnosti ovládané, řízené:

U níže uvedených společností, ve kterých vykonává skupina přímý nebo nepřímý rozhodující vliv, byla použita metoda plné konsolidace.

Společnost	Sídlo firmy	Přepočtený podíl na ZK v %	Bezprostřední vlastník
BRANO a.s.	Opavská 1000, Hradec nad Moravicí	100%	BRANO GROUP, a.s.
AFTERMARKET s.r.o.	Na Račanech 100, Jilemnice	100%	BRANO a.s.
OOO BRANOROS	Ul. Lomonosova 38, Kstovo, Ruská federace	100%	BRANO a.s.
PROF SVAR s.r.o.	Přestavická 1474, Mnichovo Hradiště 295 01	100%	BRANO GROUP, a.s.

BRANO GROUP, a.s.

Příloha konsolidované účetní závěrky

Rok končící 31. prosincem 2014

(v tisících Kč)

V konsolidované účetní závěrce společnosti BRANO GROUP, a.s. k 31. prosinci 2012 byla společnost MORA - TOP s.r.o. konsolidována plnou metodou. K 31. prosinci 2013 se společnost rozhodla nezahrnovat tuto společnost do konsolidačního celku z důvodu omezení kontroly.

Společnosti pod podstatným vlivem:

U níže uvedených společností vykonává skupina přímý nebo nepřímý podstatný vliv prostřednictvím konsolidovaných ovládaných a řízených společností. Byla použita metoda konsolidace ekvivalencí s uplatněním přepočítaných vlastnických podílů, kterými se skupina podílí na základním kapitálu konsolidované společnosti pod podstatným vlivem.

Společnost	Sídlo firmy	Přepočtený podíl na ZK v %	Bezprostřední vlastník
OTSUKA BRANO s.r.o.	Železniční 570/6, Olomouc - Chválkovice	45%	BRANO GROUP, a.s.
Brano Bel Proprietary limited	2298 North End, Port Elizabeth, Jihoafrická republika	50%	BRANO GROUP, a.s.
Brano-Baolu Automotive Parts (Shanghai) Co., Ltd.	Caoan Highway 3955, Shangai (Čína)	50%	BRANO GROUP, a.s.

Společnosti nezahrnuté do konsolidačního celku z důvodu nevýznamnosti:

Do konsolidačního celku podle rozhodnutí řídicí společnosti nevstoupily níže uvedené společnosti z důvodu nevýznamného podílu na úhrnu rozvahy (balance), čistém obrátu a vlastním kapitálu konsolidačního celku. Při posuzování významnosti podílu byly brány tyto společnosti jako celek.

Společnost	Sídlo firmy	Přepočtený podíl na ZK v %	Bezprostřední vlastník
DELTACOL CZ s.r.o.	Oderská 687, Ostrava-Přívoz	51%	BRANO a.s.
BRANOMARKET, s.r.o.	Tovární okruh 674, Hradec nad Moravicí, 747 41	100%	BRANO GROUP, a.s.
BRANO IT, s.r.o.	Opavská 1000, Hradec nad Moravicí, 747 41	100%	BRANO GROUP, a.s.
BRANO INVEST s.r.o.	Opavská 1000, Hradec nad Moravicí, 747 41	100%	BRANO GROUP, a.s.
Brano Slovakia s.r.o.	Rybničná 40/a, Bratislava, 831 07	66%	BRANO GROUP, a.s.
BRANO Wagenheber GmbH	Goethestrasse 20, Wolfsburg, SRN	100%	BRANO GROUP, a.s.
BRANO TECHNIK s.r.o.	Pod vodovodem 519/4, Praha 5 - Jinonice	100%	BRANO GROUP, a.s.
TD MORA-TOP	Ul. Sovetskaya 90, Nachabino, Ruská federace	100%	BRANO GROUP, a.s.

BRANO GROUP, a.s.

Příloha konsolidované účetní závěrky

Rok končící 31. prosincem 2014

(v tisících Kč)

Společnosti nezahrnuté do konsolidačního celku z důvodu ztráty kontroly:

Společnost	Sídlo firmy	Přepočtený podíl na ZK v %	Bezprostřední vlastník
MORA – TOP s.r.o., v konkurzu	Šumperská 1349, Uničov, 78 391	85%	BRANO GROUP, a.s.

d) Systém konsolidace

Konsolidace je provedena podle příslušné metody způsobem přímé konsolidace.

Vzájemné pohledávky, závazky, výnosy a náklady jsou plně vyloučeny. Zisk z prodeje aktiv mezi společnostmi skupiny je plně vyloučen. Dividendy přijaté od společností konsolidovaných plnou, poměrnou resp. ekvivalenční metodou byly vyloučeny z konsolidovaného výkazu zisku a ztráty a o jejich výši byl upraven konsolidovaný výsledek hospodaření minulých let resp. konsolidační rezervní fond.

Účetní závěrky všech společností zahrnutých do konsolidace byly sestaveny k 31. prosinci 2014.

Pro účely konsolidace došlo ke sjednocení významných účetních postupů v rámci konsolidačního celku. Tyto účetní postupy, které používají jednotlivé společnosti konsolidačního celku, jsou popsány níže (bod 3).

e) Konsolidační rozdíly

Konsolidační rozdíly byly zjištěny jako rozdíl mezi pořizovací cenou podílových cenných papírů a vkladů konsolidované společnosti a jejich oceněním podle podílové účasti řídící společnosti na výši vlastního kapitálu vyjádřeného reálnou hodnotou ke dni akvizice nebo ke dni dalšího zvýšení účasti (dalšího pořízení cenných papírů nebo vkladů). Za den akvizice se považuje datum, od něhož začíná řídící společnost účinně uplatňovat příslušný vliv nad konsolidovanou společností.

U konsolidačních rozdílů byla stanovena lineární doba odepisování po dobu 15 let, přičemž první odpis je účtován v plné výši v roce vzniku konsolidačního rozdílu. Doba odepisování konsolidačního rozdílu je stanovována s přihlédnutím k podstatě aktiv a pasiv nabytých v rámci nové akvizice a při zachování principu věrného a poctivého obrazu předmětu účetnictví. Konsolidační rozdíl se zúčtovává do položky zúčtování kladného konsolidačního rozdílu nebo zúčtování záporného konsolidačního rozdílu na vrub nákladů, resp. ve prospěch výnosů z běžné činnosti.

BRANO GROUP, a.s.

Příloha konsolidované účetní závěrky

Rok končící 31. prosincem 2014

(v tisících Kč)

3. Zásadní účetní postupy

a) Dlouhodobý hmotný a nehmotný majetek

Dlouhodobým hmotným majetkem se rozumí majetek, jehož ocenění je vyšší než 40 tis. Kč, a dlouhodobým nehmotným majetkem se rozumí majetek, jehož ocenění je vyšší než 60 tis. Kč v jednotlivém případě a doba použitelnosti je vždy delší než jeden rok.

Nakoupený dlouhodobý hmotný a nehmotný majetek je oceněn pořizovacími cenami. Ocenění dlouhodobého hmotného a nehmotného majetku vytvořeného vlastní činností zahrnuje přímé náklady, nepřímé náklady bezprostředně související s vytvořením majetku vlastní činností, popřípadě nepřímé náklady správního charakteru, pokud vytvoření majetku přesahuje období jednoho roku.

Při jednorázovém zařazení většího rozsahu drobného nehmotného a hmotného majetku do používání je tento majetek časově rozlišován a to zpravidla na 24 měsíců.

Ocenění dlouhodobého hmotného majetku vlastní výroby se provádí v kalkulovaných cenách. Kalkulace ceny zahrnuje přímý materiál, přímé mzdy a režijní náklady přímo spojené s jeho výrobou do doby jeho aktivace.

V následující tabulce jsou uvedeny metody a doby odpisování podle skupin majetku:

Majetek	Metoda	Doba odpisování
Budovy	Lineární	30 let
Stroje a zařízení	Lineární	6 - 10 let
Dopravní prostředky	Lineární	4 roky
Nástroje a formy	Lineární	2 - 4 roky
Výpočetní technika	Lineární	4 roky
Ocenitelná práva	Lineární	5 let
Software	Lineární	3 roky

b) Dlouhodobý finanční majetek (včetně společností nezahrnutých do konsolidačního celku)

Dlouhodobý finanční majetek představuje majetkové účasti v ovládaných osobách a osobách pod podstatným vlivem. Dlouhodobý finanční majetek je účtován v pořizovací ceně. Pořizovací cena zahrnuje přímé náklady související s pořízením.

Majetkové účasti v ovládaných osobách a osobách pod podstatným vlivem jsou k rozvahovému dni oceňovány ekvivalencí (podílem na vlastním kapitálu účasti) a změny ocenění jsou zachyceny prostřednictvím Oceňovacích rozdílů z přecenění majetku a závazků ve vlastním kapitálu společnosti.

c) Zásoby

Nakoupené zásoby jsou oceňovány pořizovací cenou sníženou o opravnou položku. Pořizovací cena zahrnuje veškeré náklady související s pořízením těchto zásob (zejména dopravné, clo atd.). Pro veškeré úbytky koupených zásob se užívá metoda váženého aritmetického průměru.

Pořizovací cena materiálu a zboží je rozdělena na předem stanovenou cenu pořízení včetně materiálové režie ve výši 6,6 % a odchylku od skutečné ceny pořízení a nákladů s jejich pořízením

BRANO GROUP, a.s.

Příloha konsolidované účetní závěrky

Rok končící 31. prosincem 2014

(v tisících Kč)

souvisejících. Odchylky se měsíčně rozpouštějí do nákladů v závislosti na celkovém pořízení a spotřebě zásob materiálu a zboží. Nedokončená výroba, polotovary a hotové výrobky jsou oceňovány vlastními plánovanými náklady, které zahrnují cenu materiálu a práce podle stavu rozpracovanosti.

d) **Pohledávky**

Pohledávky jsou vykázány v nominální hodnotě snížené o opravnou položku k pochybným pohledávkám.

e) **Stanovení opravných položek a rezerv**

Opravné položky

Opravné položky jsou tvořeny ke všem aktivům konsolidačního celku v případech snížení jejich ocenění v účetnictví na základě prováděných inventarizací.

Dlouhodobý majetek

Opravné položky jsou vytvářeny v případech, kdy ocenění použité v účetnictví je vyšší než současná cena příslušného majetku zjištěná na základě inventarizace.

Pohledávky

Opravná položka k pohledávkám z obchodních vztahů je tvořena na základě věkové struktury pohledávek a na základě individuálního posouzení bonity dlužníka. Opravná položka k ostatním pohledávkám, včetně těch ze smluvních pokut, je tvořena na základě individuálního posouzení. Zdrojem pro stanovení opravných položek je zejména inventarizace a časový rozbor pohledávek. Při stanovení výše opravných položek k rozvahovému dni jsou zohledňovány úhrady pohledávek po splatnosti v následujícím účetním období.

Zásoby

Opravná položka k pomaluobrátkovým a zastaralým zásobám je tvořena na základě analýzy obrátkovosti zásob a na základě individuálního posouzení zásob.

Rezervy

Rezervy se tvoří v případě, kdy existuje možnost budoucích výdajů společností konsolidačního celku, vyplývající ze současných smluvních nebo mimosmluvních závazků v důsledku minulých událostí, je pravděpodobné, že k vyrovnání těchto závazků budou vynaloženy prostředky společností a přitom lze provést spolehlivý odhad částky závazků.

Rezerva na opravy dlouhodobého hmotného majetku je tvořena z rozhodnutí vedení společnosti na základě rozpočtovaných nákladů plánovaných oprav majetku na příštích 2 roky.

Rezerva na nevybranou dovolenou je k rozvahovému dni tvořena na základě analýzy nevybrané dovolené za dané účetní období a průměrných mzdových nákladů včetně nákladů na sociální zabezpečení a zdravotní pojištění dle jednotlivých zaměstnanců.

f) **Přepočty cizích měn**

Všechna peněžní aktiva a pasiva vedená v cizích měnách byla přepočtena devizovým kurzem České národní banky k datu konsolidované účetní závěrky. Všechny kurzové zisky a ztráty z

BRANO GROUP, a.s.

Příloha konsolidované účetní závěrky

Rok končící 31. prosincem 2014

(v tisících Kč)

přepočtu pohledávek a závazků jsou účtovány do výkazu zisku a ztráty. Majetkové účasti v nekonsolidovaných společnostech s rozhodujícím a podstatným vlivem, cenné papíry a podíly, které jsou vedeny v cizích měnách, a které se k datu účetní závěrky neoceňují reálnou hodnotou, jsou přepočteny devizovým kurzem zveřejněným Českou národní bankou k rozvahovému dni. Kurzový rozdíl je zaúčtován do vlastního kapitálu, s výjimkou cenných papírů držených do splatnosti, u kterých je kurzový rozdíl účtován do výkazu zisku a ztráty. U ostatních cenných papírů a podílů, které jsou k datu účetní závěrky oceněny reálnou hodnotou a které jsou vedené v cizích měnách, se kurzový rozdíl považuje za součást ocenění reálnou hodnotou.

g) Deriváty

Společnosti skupiny využívají derivátové finanční nástroje na zajišťování měnového rizika.

Finanční deriváty jsou nejprve zachyceny v rozvaze v pořizovací ceně a následně přeceňovány na reálnou hodnotu. Reálná hodnota je vypočtena jako současná hodnota očekávaných budoucích peněžních toků.

Všechny deriváty jsou vykazovány v položce jiné pohledávky, mají-li pozitivní reálnou hodnotu, nebo v položce jiné závazky, je-li jejich reálná hodnota pro společnosti skupiny negativní.

Společnosti skupiny uzavírají dále finanční deriváty, které slouží jako zajišťovací nástroj, ale nesplňují kritéria pro zajišťovací účetnictví. Tyto deriváty jsou proto vykazovány jako deriváty určené k obchodování. Změny reálné hodnoty finančních derivátů k obchodování jsou součástí položky výnosy či náklady z přecenění cenných papírů a derivátů.

h) Dotace

V případě nekapitálových dotací dochází k jejich zúčtování do ostatních provozních výnosů po splnění příslušných podmínek a obdržení těchto dotací. Kapitálové dotace snižují ocenění dlouhodobého hmotného a nehmotného majetku.

i) Vývoj

Náklady vynaložené na vývoj jsou účtovány do výkazu zisku a ztrát v období, ve kterém byly vynaloženy. Nevzniká majetek ani není důvod pro časové rozlišení.

j) Úvěry

Úvěry jsou vykazovány v nominální hodnotě. Za krátkodobý úvěr se považuje i část dlouhodobých úvěrů, která je splatná do jednoho roku od data konsolidované účetní závěrky.

k) Účtování výnosů a nákladů

Výnosy a náklady se účtují časově rozlišené, tj. do období, s nímž věcně i časově souvisejí.

l) Daň z příjmů

Daň z příjmů za dané období se skládá ze splatné daně a ze změny stavu v odložené dani.

Splatná daň zahrnuje odhad daně vypočtený z daňového základu s použitím daňové sazby platné v první den účetního období a veškeré doměrky a vratky za minulá období.

BRANO GROUP, a.s.

Příloha konsolidované účetní závěrky

Rok končící 31. prosincem 2014

(v tisících Kč)

Odložená daň vychází z veškerých dočasných rozdílů mezi účetní a daňovou hodnotou aktiv a pasiv, případně dalších dočasných rozdílů (daňová ztráta), s použitím očekávané daňové sazby platné pro období, ve kterém budou daňový závazek nebo pohledávka uplatněny.

O odložené daňové pohledávce se účtuje pouze tehdy, je-li pravděpodobné, že bude v následujících účetních obdobích uplatněna.

BRANO GROUP, a.s.

Příloha konsolidované účetní závěrky

Rok končící 31. prosincem 2014

(v tisících Kč)

4. Dlouhodobý majetek

a) Dlouhodobý nehmotný majetek

	Nedokončený dlouhodobý nehmotný majetek	Ocenitelná práva	Nehmotné výsledky výzkumu a vývoje	Software	Celkem
Pořizovací cena					
Zůstatek k 1.1.2014	--	6 768	--	129 528	136 296
Přírůstky	275	--	--	255	530
Změny v konsolidačním celku	2 560	2 759	10 550	4 517	20 387
Úbytky	--	-2 069	--	--	-2 069
Dotace	--	--	--	-6 123	-6 123
Zůstatek k 31.12.2014	2 835	7 458	10 550	128 177	149 020
Oprávký					
Zůstatek k 1.1.2014	--	6 768	--	102 471	109 239
Odpisy	--	--	--	10 800	10 800
Změny v konsolidačním celku	--	2 759	9 709	3 293	15 761
Oprávký k úbytkům	--	-2 069	--	--	-2 069
Přeúčtování	--	--	--	--	--
Zůstatek k 31.12.2014	--	7 458	9 709	116 564	133 731
Zůstatková hodnota 1.1.2014	--	--	--	27 057	27 057
Zůstatková hodnota 31.12.2014	2 835	--	841	11 613	15 289

BRANO GROUP, a.s.

Příloha konsolidované účetní závěrky

Rok končící 31. prosincem 2014

(v tisících Kč)

b) Dlouhodobý hmotný majetek

	Pozemky	Stavby	Samostatné movité věci a soubory movitých věcí	Jiný dlouhodobý hmotný majetek	Nedokonče ný dlouhodob ý hmotný majetek	Poskytnuté zálohy na dlouhodobý hmotný majetek	Celkem
Pořizovací cena							
Zůstatek k 1.1.2014	22 485	925 025	2 190 464	3 043	19 231	391	3 160 640
Přírůstky	6 124	8 933	50 898	-2 709	25 105	--	88 350
Úbytky	-18	-8 088	-34 328	--	--	-391	-42 825
Dotace	--	-6 711	-5 654	--	--	--	-12 365
Přeúčtování	--	3 322	15 564	--	-18 886	--	--
Změny v konsol. celku	2 665	22 810	57 704	--	--	--	83 179
Zůst. k 31.12.2014	31 256	945 291	2 274 648	334	25 450	--	3 276 979
Oprávký							
Zůstatek k 1.1.2014	--	430 594	1 797 161	144	--	--	2 227 899
Odpisy	--	30 420	103 874	42	--	--	134 335
Oprávký k úbytkům	--	-1 191	-34 285	--	--	--	-35 476
Přeúčtování	--	--	--	--	--	--	--
Změny v konsol. celku	--	8 942	43 521	--	--	--	52 463
Zůstatek k 31.12.2014	--	468 765	1 910 267	186	--	--	2 379 218
Zůst. hodn. 1.1.2014	22 485	494 432	393 303	2 899	19 231	391	932 741
Zůst. hodn. 31.12.2014	31 256	476 526	364 381	148	25 450	--	897 761

Mezi nejvýznamnější přírůstky dlouhodobého majetku v průběhu roku 2014 převládala strojní zařízení a montážní linky rozšiřující výrobní kapacitu skupiny.

V roce 2014 společnost BRANO a.s. ze skupiny BRANO GROUP dočerpala poskytnutou dotaci ve z původní výše 8 684 tis. Kč z programu EkoEnergie a z 11 085 tis. Kč z programu Potenciál z podpory Ministerstva průmyslu a obchodu. Dle účetních politik tyto dotace ponížily pořizovací cenu dotčeného majetku.

BRANO GROUP, a.s.

Příloha konsolidované účetní závěrky

Rok končící 31. prosincem 2014

(v tisících Kč)

5. Dlouhodobý finanční majetek

a) Podíly v ovládaných a řízených osobách

2014

Majetkové účasti

	Vlastnický podíl	Počet akcií	Nominální hodnota akcie v Kč	Celkový zisk (+) ztráta (-) za rok 2014	Vlastní kapitál k 31.12.2014	Pořizovací cena	Hodnota podílu na vl. kapitálu (ocenění ekvivalencí)
DELTACOL CZ s.r.o.	51 %	--	--	489	12 726	51	6 490
BRANOMARKET, s.r.o.	100 %	--	--	1 487	10 667	4 060	10 667
BRANO IT, s.r.o.	100 %	--	--	102	27 551	20 000	27 551
BRANO INVEST s.r.o.	100 %	--	--	-36	557	200	558
TD MORA-TOP	100 %	--	--	278	1 026	6	1 026
BRANO SLOVAKIA s.r.o.	66 %	--	--	340	11 558	933	7 628
BRANO Wagenheber GmbH	100 %	--	--	4 187	24 906	183 142	24 906
BRANO TECHNIK s.r.o.	100 %	--	--	-9	13	200	13
Celkem majetkové účasti							78 839

*Vzhledem k probíhajícímu insolvenčnímu řízení nelze potřebné údaje získat. Navíc nelze spolehlivě odhadnout jeho výsledek, proto bylo ocenění upraveno na nulovou hodnotu.

Cenné papíry a podíly v ekvivalenci:

2014

Majetkové účasti

	Vlastnický podíl	Počet akcií	Nominální hodnota akcie v Kč	Celkový zisk (+) ztráta (-) za rok 2014	Vlastní kapitál k 31.12.2014	Pořizovací cena	Hodnota podílu na vl. kapitálu (ocenění ekvivalencí)
OTSUKA BRANO s.r.o.	45 %	--	--	-780	56 863	45 000	25 588
Brano Bel Proprietary limited	50 %	--	--	-1 303	900	123	450
Brano-Baolu Automotive Parts (Shanghai) Co., Ltd	60 %	--	--	-12 776	17 751	18 023	10 651
Celkem majetkové účasti							36 689

Skupina přes BRANO GROUP, a.s. má majetkovou účast ve společnosti MORA – TOP s.r.o., v konkurzu. Vzhledem k probíhajícímu insolvenčnímu řízení nelze potřebné údaje získat. Navíc nelze spolehlivě odhadnout jeho výsledek. K datu sestavení konsolidované účetní závěrky za rok 2014 nejsou známy žádné posuny ve vývoji konkurzu společnosti.

BRANO GROUP, a.s.

Příloha konsolidované účetní závěrky

Rok končící 31. prosincem 2014

(v tisících Kč)

Společnosti nezahrnuté do konsolidačního celku:

2013

Majetkové účasti

	Vlastnický podíl	Počet akcií	Nominální hodnota akcie v Kč	Celkový zisk (+) ztráta (-) za rok 2013	Vlastní kapitál k 31.12.2013	Pořizovací cena	Hodnota podílu na vl. kapitálu (ocenění ekvivalencí)
DELTACOL CZ s.r.o.	51 %	--	--	273	12 237	51	6 241
BRANOMARKET, s.r.o.	60 %	--	--	1 201	9 180	60	5 508
BRANO IT, s.r.o.	100 %	--	--	575	27 448	20 000	27 448
BRANO INVEST s.r.o.	100 %	--	--	-4 304	-3 807	200	--
MORA-TOP	100 %	--	--	335	335	6	335
BRANO SLOVAKIA s.r.o.	66 %	--	--	300	11 096	933	7 324
BRANO Wagenheber GmbH	100 %	--	--	3 986	20 494	183 142	20 494
BRANO TECHNIK s.r.o.	100 %	--	--	-7	23	200	23
Celkem majetkové účasti							67 373

Cenné papíry a podíly v ekvivalenci:

2013

Majetkové účasti

	Vlastnický podíl	Počet akcií	Nominální hodnota akcie v Kč	Celkový zisk (+) ztráta (-) za rok 2013	Vlastní kapitál k 31.12.2013	Pořizovací cena	Hodnota podílu na vl. kapitálu (ocenění ekvivalencí)
OTSUKA BRANO s.r.o.	45 %	--	--	-5 510	57 643	45 000	25 939
Brano Bel Proprietary limited	50 %	--	--	2 096	2 101	123	1 051
Brano-Baolu Automotive Parts (Shanghai) Co., Ltd	60 %	--	--	-5 601	27 259	18 023	16 355
Celkem majetkové účasti							43 345

Finanční informace týkající se těchto společností byly získány z auditorem ověřených účetních závěrek jednotlivých společností nebo neověřených účetních závěrek jednotlivých společností, pokud společnost nepodléhá auditu.

V roce 2013 ani 2014 neměla skupina z dlouhodobého finančního majetku žádný výnos z titulu přijatých podílů na zisku.

BRANO GROUP, a.s.

Příloha konsolidované účetní závěrky

Rok končící 31. prosincem 2014

(v tisících Kč)

b) Jiný dlouhodobý finanční majetek

Jako jiný dlouhodobý finanční majetek eviduje skupina zejména půjčku poskytnutou Odborovému svazu KOVO ZO BRANO ve výši 16 667 tis. Kč (2013 – 600 tis. Kč) a Městu Hradec nad Moravicí v celkové výši 2 691 tis. Kč (2013 - 5 279 tis. Kč).

c) Ostatní dlouhodobé cenné papíry a podíly

Dluhopisy a cenné papíry v tis. Kč	Počet	Nominální hodnota	Pořizovací cena	Přijaté úroky	2014 Reálná hodnota	2013 Reálná hodnota
CPI 6,05/2016	500	1 000	150 000	8 168	150 000	--
Celkem			150 100	8 168	150 000	--

Realizovatelné cenné papíry a podíly v tis. Kč	Podíl v %	Pořizovací cena	Přijaté podíly na zisku	2014 Reálná hodnota	2013 Reálná hodnota
ENERN TECH2 LIMITED	10,98 %	27 460	--	27 460	--
ENERN ENERGY INVESTMENT COOPERATIVE	7,56 %	60 000	--	60 000	--
Celkem		87 460	--	87 460	--

6. Zásoby

Na základě provedené inventury k 31. prosinci 2014 skupina vytvořila opravnou položku k materiálu ve výši 4 660 tis. Kč (2013 – 5 977 tis. Kč). Skupina dále vytvořila opravnou položku k hotovým výrobkům ve výši 3 165 tis. Kč (2013 – 3 533 tis. Kč), nedokončené výrobě a polotovarům ve výši 2 982 tis. Kč (2013 - 2 378 tis. Kč) a zboží ve výši 4 464 tis. Kč (2013 – 6 917 tis. Kč).

7. Pohledávky a závazky z obchodních vztahů

- a) Krátkodobé pohledávky z obchodních vztahů činí 534 027 tis. Kč (2013 – 512 092 tis. Kč), ze kterých 163 939 tis. Kč (2013 – 229 143 tis. Kč) představují pohledávky po lhůtě splatnosti. Opravná položka k pochybným pohledávkám k 31. prosinci 2014 činila 102 554 tis. Kč (2013 – 94 809 tis. Kč).
- b) Krátkodobé závazky z obchodních vztahů činí 493 422 tis. Kč (2013 – 551 863 tis. Kč), ze kterých 77 688 tis. Kč (2013 – 114 725 tis. Kč) představují závazky po lhůtě splatnosti.

8. Jiné krátkodobé a dlouhodobé pohledávky a závazky

V pozici jiné krátkodobé pohledávky jsou vykázány zejména půjčky společnosti BRANO GROUP, a.s. poskytnuté jiným nespřízněným subjektům. Nejvýznamnější část tvoří půjčka společnosti UAMK a.s., která činí k 31. prosinci 2014 včetně příslušenství 59 595 tis. Kč (2013 – 59 580 tis. Kč). Společnost netvoří opravné položky z důvodu dostatečného zajištění. V lednu 2014 společnost podepsala dohodu o narovnání dluhu v celkové částce 59 595 tis. Kč a následně smlouvu o převodu dluhu na jinou fyzickou osobu. K datu sestavení konsolidované účetní závěrky došlo již k částečné úhradě ve výši 20 mil. Kč této pohledávky dle dohodnutého harmonogramu.

BRANO GROUP, a.s.

Příloha konsolidované účetní závěrky

Rok končící 31. prosincem 2014

(v tisících Kč)

V pozici jiné krátkodobé závazky jsou vykázány zejména neuhrazené kupní ceny podílů ve finančních investicích společnosti BRANO GROUP, a.s. ve výši 51 126 tis. Kč a reálná hodnota derivátových obchodů viz bod č. 9 této přílohy.

9. Deriváty

Skupina měla otevřené následující finanční deriváty (měnové forwardy) k obchodování:

31.12.2014

Termínovaný obchod	Datum obchodu	Objem obchodu	2013
			Reálná hodnota
EFP	17.12.2014	12-14 mil. EUR	-2 355
Celkem			-2 355

Tržní ocenění měnových forwardů v roce 2013 bylo -69 127 tis. Kč. Závazek z těchto obchodů je vykázán v pozici Jiné krátkodobé závazky.

10. Opravné položky

	Opravná položka k zásobám	Opravná položka k obch. pohledávkám	Opravná položka k jiným pohledávkám	Celkem
Zůstatek k 1.1.2014	18 805	94 809	19 014	132 628
Tvorba	604	7 595	--	8 199
Rozpuštění/použití	-4 138	-142		-4 280
Změna konsolidačního celku	--	292	--	292
Zůstatek k 31.12.2014	15 271	102 554	19 014	136 839

11. Základní kapitál

	Základní kapitál	Emisní ážio	Celkem
Zůstatek k 1.1.2014	41 005	--	41 005
100 ks akcií na jméno o nominální hodnotě 10 000 Kč	1 000	--	1 000
40 ks akcií na jméno o nominální hodnotě 1 000 000 Kč	40 000	--	40 000
5 000 ks akcií na jméno o nominální hodnotě 1 Kč	5	--	5
Zůstatek k 31.12.2014	41 005	--	41 005

BRANO GROUP, a.s.

Příloha konsolidované účetní závěrky

Rok končící 31. prosincem 2014

(v tisících Kč)

12. Rezervy

	Rezerva na odměny	Rezerva na nápravu ekologických škod	Rezerva na nevybranou dovolenou a ostatní rezervy	Zákonná rezerva na opravy majetku	Celkem
Zůstatek k 1.1.2014	345	400	16 080	22 500	41 244
Tvorba	--	--	1 713	24 735	26 448
Rozpuštění	-35	-400	-3 954	--	-3 989
Zůstatek k 31.12.2014	310	--	13 839	47 235	61 384

Společnosti skupiny BRANO GROUP vytvořily rezervu na daň z příjmů ve výši 30 038 tis. Kč a ponížily o zaplacené zálohy ve výši 20 046 tis. Kč. Zůstatek ve výši 9 992 tis. Kč je vykázán v pozici Rezerva na daň z příjmů (2013 – společnosti skupiny BRANO GROUP zaplatili na zálohách více než byly natvořené rezervy na daň z příjmů, zůstatek byl vykázán v pozici Stát – daňové pohledávky).

13. Dohadné účty pasivní

Dohadné účty pasivní zahrnují zejména odhad k cenovému dorovnání s jedním z obchodních partnerů v celkové výši 144 834 tis. Kč.

14. Informace o tržbách

		Tržby		
		Tuzemsko	Zahraničí	Celkem
Výrobky		723 833	3 156 227	3 880 060
Služby		46 219	6 306	52 525
Zboží		7 980	13 695	21 675
Celkem	2014	778 032	3 176 228	3 954 260
	2013	626 919	2 990 249	3 617 168

15. Informace o spřízněných stranách

Významné transakce se společnostmi, které nebyly plně konsolidovány:

a) Transakce se spřízněnými stranami

Společnost	Prodeje		Nákupy	
	2014	2013	2014	2013
OTSUKA BRANO s.r.o.	32 353	63 427	34 904	44 604
Brano-Balou Automotive Parts Co., Ltd.	32 983	46 292	2 719	67
Brano Bel Proprietary limited	13 191	38 341	--	--
DELTACOL CZ s.r.o.	1 008	626	5 189	5 275
BRANO IT, s.r.o.	257	323	7 527	7 556
BRANOMARKET, s.r.o.	11 959	12 254	347	--
Celkem	91 751	161 263	50 686	57 502

BRANO GROUP, a.s.

Příloha konsolidované účetní závěrky

Rok končící 31. prosincem 2014

(v tisících Kč)

Společnost	Pohledávky		Závazky	
	2014	2013	2014	2013
OTSUKA BRANO s.r.o.	18 593	33 028	4 487	4 457
Brano-Balou Automotive Parts Co., Ltd.	66 120	40 326	232	2 894
Brano Bel Proprietary limited	6 234	13 675	--	19 959
DELTACOL CZ s.r.o.	229	124	909	118
BRANO IT, s.r.o.	94	204	2 227	17
BRANOMARKET, s.r.o.	720	--	2 077	--
BRANO WAGENHEBER	5 833	--	12 215	--
Celkem	97 823	87 357	22 147	27 445

Společnost	Pohledávka z titulu poskytnutých půjček		Závazky z titulu cashpoolingu	
	2014	2013	2014	2013
OTSUKA BRANO s.r.o.	9 904	12 734	--	--
Brano-Balou Automotive Parts Co., Ltd.	7 360	--	--	--
Brano Bel Proprietary limited	--	--	--	--
DELTACOL CZ s.r.o.	--	--	--	5 256
BRANO IT, s.r.o.	--	--	--	9 044
BRANOMARKET, s.r.o.	--	--	--	5 471
BRANO INVEST s.r.o.	--	5 867	--	--
Celkem	17 264	18 601	--	19 771

16. Zaměstnanci a vedoucí pracovníci

Průměrný počet zaměstnanců a vedoucích pracovníků a osobní náklady za rok 2014 a 2013:

2014	Celkem	Zaměstnanci	Vedoucí pracovníci
Počet zaměstnanců	1 990	1 985	5
Osobní náklady	694 568		
Z toho:			
Mzdové náklady	501 256		
Náklady na sociální zabezpečení a zdravotní pojištění	169 019		
Ostatní sociální náklady	22 186		
Odměny členům orgánů společnosti	2 107		
Celkem	694 568		

BRANO GROUP, a.s.

Příloha konsolidované účetní závěrky

Rok končící 31. prosincem 2014

(v tisících Kč)

2013	Celkem	Zaměstnanci	Vedoucí pracovníci
Počet zaměstnanců	1 916	1 910	6
Osobní náklady	673 681	665 548	7 461
Z toho:			
Mzdové náklady	487 681		
Náklady na sociální zabezpečení a zdravotní pojištění	164 258		
Ostatní sociální náklady	21 070		
Odměny členům orgánů společnosti	672		
Celkem	673 681		

17. Informace o odměnách statutárním auditorům

Odměna statutárnímu auditorovi v roce 2014 činila 560 tis. Kč (2013 – 515 tis. Kč).

18. Daň z příjmů

a) Splatná

Splatná daň z příjmů za zdaňovací období 2014 činí 34 261 tis. Kč (2013 – 2 183 tis. Kč).

b) Odložená

	Pohledávky		Závazky		Rozdíl	
	2014	2013	2014	2013	2014	2013
Dlouhodobý hmotný majetek	--	--	-31 737	-30 606*	-31 737	-30 606
Zásoby	2 902	3 573	--	--	2 902	3 573
Rezervy	2 629	3 131	--	--	2 629	3 131
Daňové ztráty	289	716	--	--	289	716
Přecenění majetku a závazků účtované proti vlastnímu kapitálu	--	1 542	--	--	--	1 542
Ostatní rozdíly/úpravy	1 462	--	--	--	1 462	--
Odložená daňová pohledávka/(závazek)	7 282	8 962	-31 737	-30 606	-24 455	-21 644

*Z důvodu rozšíření konsolidačního celku v 2014 zde není vykázán odložený daňový závazek ve výši 516 tis. Kč.

V souladu s účetními postupy uvedenými v bodě 3 l) byla pro výpočet odložené daně použita daňová sazba 19 % (2013 – 19 %).

19. Výzkum a vývoj a přijaté dotace na výzkum a vývoj

Náklady na vývoj za rok 2014 činily 74 551 tis. Kč (2013 – 59 875 tis. Kč).

V roce 2013 byla společnosti BRANO a.s. poskytnutá dotace v rámci Technologické agentury ČR na akci Vývoj a inovace aktuátoru zadního víka pátých dveří automobilu v částce 2 871 tis. Kč

BRANO GROUP, a.s.

Příloha konsolidované účetní závěrky

Rok končící 31. prosincem 2014

(v tisících Kč)

(2013 - 2 938 tis. Kč) a na akci Výzkumu a vývoje bezprodlévacího tlumiče ve výši 3 497 tis. Kč (2013 - 4 468 tis. Kč).

Dále byla poskytnuta účelová podpora jako spoluřešitelé na řešení programových projektů formou dotace z výdajů státního rozpočtu na výzkum a vývoj u České vysokého učení technického v Praze v částce 1 901 tis. Kč (2013 - 1 482 tis. Kč).

20. Soudní spory

Na společnost MORA – TOP s.r.o. byla v červnu 2013 vyhlášena insolvence s návrhem na konkurz a byl ustaven insolvenční správce. Se společností MORA – TOP s.r.o. jsou vedeny následující spory:

- 1) insolvenční správce p. Lavička žaluje BRANO GROUP, a.s. ohledně neoprávněného příjmu z nájmu nemovitostí ve výši 2 300 tis. Kč,
- 2) BRANO GROUP, a.s. podala žalobu na insolvenčního správce s cílem vyloučit ochranné známky MORA – TOP s.r.o. z majetkové podstaty,
- 3) BRANO GROUP, a.s. podala žalobu na insolvenčního správce na vyloučení nemovitostí z majetkové podstaty MORA – TOP s.r.o., které plánuje prodat v dražbě. Zůstatková hodnota těchto nemovitostí je 98 038 tis. Kč.

Vzhledem k vedeným sporům mezi BRANO GROUP, a.s. a MORA – TOP s.r.o. žádná strana neúčtuje nájemné za užívanou plochu ve výrobním závodě v Uničově.

Soudní spory nebyly k datu sestavení této konsolidované účetní závěrky ukončeny a zatím nedošlo k žádné újmě a v současné situaci vedení společnosti ani nepředpokládá, že k nějaké újmě pro společnost BRANO GROUP, a.s. následně dojde.

Společnosti neevidují žádné další soudní spory, které by měli významný vliv na konsolidovanou účetní závěrku.

21. Závazky nevykázané v rozvaze

Skupina neeviduje žádné další závazky, které nejsou vykázány v rozvaze.

BRANO GROUP, a.s.

Příloha konsolidované účetní závěrky

Rok končící 31. prosincem 2014

(v tisících Kč)

22. Významná následná událost

V srpnu 2015 došlo k uhrazení nesplacení části kupní ceny ve finanční investici PROF SVAR s.r.o.

Na základě rozhodnutí jediného společníka při výkonu působnosti valné hromady byl schválen projekt fúze sloučením společností BRANOMARKET, s.r.o. a AFTERMARKET s.r.o. V rámci přeměny zanikla společnost AFTERMARKET s.r.o. a veškeré její jmění převzala nástupnická společnost BRANOMARKET, s.r.o., přičemž rozhodným dnem byl 1. leden 2015.

K datu sestavení konsolidované účetní závěrky nejsou vedení společnosti známy žádné další významné následné události, které by ovlivnily konsolidovanou účetní závěrku k 31. prosinci 2014.

V Hradci nad Moravicí

21. prosince 2016



Ing. Pavel Juříček, Ph.D.

Předseda představenstva

VÝKAZ ZISKU A ZTRÁTY

druhové členění

za rok končící 31. prosincem 2014

(v tisících Kč)

Obchodní firma a sídlo

Identifikační číslo

646 09 898

BRANO GROUP, a.s.

Opavská 1000

747 41 Hradec nad Moravicí

Česká republika

Označ.	TEXT	řad.	Běžné účetní období	Minulé úč. období
a	b	c	1	2
I.	Tržby za prodej zboží	01		
A.	Náklady vynaložené na prodané zboží	02		
+	Obchodní marže (ř.01-02)	03		
II.	Výkony (ř.05+06+07)	04	23 881	21 699
II.1.	Tržby za prodej vlastních výrobků a služeb	05	23 881	21 699
II.2.	Změna stavu zásob vlastní činnosti	06		
II.3.	Aktivace	07		
B.	Výkonová spotřeba (ř.09+10)	08	4 364	6 873
B.1.	Spotřeba materiálu a energie	09	497	767
B.2.	Služby	10	3 867	6 106
+	Přidaná hodnota (ř.03+04-08)	11	19 517	14 826
C.	Osobní náklady (ř.13 až 16)	12	6 325	9 838
C.1.	Mzdové náklady	13	4 387	6 988
C.2.	Odměny členům orgánů obchodní korporace	14	243	240
C.3.	Náklady na sociální zabezpečení a zdravotní pojištění	15	1 564	2 448
C.4.	Sociální náklady	16	131	162
D.	Daně a poplatky	17	120	175
E.	Odpisy dlouhodobého nehmotného a hmotného majetku	18	4 116	4 116
III.	Tržby z prodeje dlouhodobého majetku a materiálu (ř.20+21)	19		40
III.1	Tržby z prodeje dlouhodobého majetku	20		40
III.2	Tržby z prodeje materiálu	21		
F.	Zůstatková cena prodaného dlouhodobého majetku a materiálu (ř.23+24)	22		
F.1.	Zůstatková cena prodaného dlouhodobého majetku	23		
F.2.	Prodaný materiál	24		
G.	Změna stavu rezerv a opravných položek v provozní oblasti a komplexních nákladů příštích období	25	1 455	- 16 917
IV.	Ostatní provozní výnosy	26	1 528	1 864
H.	Ostatní provozní náklady	27	1 530	24 412
V.	Převod provozních výnosů	28		
I.	Převod provozních nákladů	29		
*	Provozní výsledek hospodaření (ř.11-12-17-18+19-22-25+26-27+28-29)	30	7 499	- 4 894

BRANO GROUP, a.s.

Výkaz zisku a ztráty - druhové členění
za rok končící 31. prosincem 2014

Označ.	TEXT	řad.	Běžné účetní období	Minulé úč. období
a	b	c	1	2
VI.	Tržby z prodeje cenných papírů a podílů	31		
J.	Prodané cenné papíry a podíly	32		
VII.	Výnosy z dlouhodobého finančního majetku (ř.34+35+36)	33		840
VII.1.	Výnosy z podílů v ovládaných osobách a v účetních jednotkách pod podstatným vlivem	34		840
VII.2.	Výnosy z ostatních dlouhodobých cenných papírů a podílů	35		
VII.3.	Výnosy z ostatního dlouhodobého finančního majetku	36		
VIII.	Výnosy z krátkodobého finančního majetku	37		
K.	Náklady z finančního majetku	38		
IX.	Výnosy z přecenění cenných papírů a derivátů	39		
L.	Náklady z přecenění cenných papírů a derivátů	40		
M.	Změna stavu rezerv a opravných položek ve finanční oblasti	41		
X.	Výnosové úroky	42	16 439	10 843
N.	Nákladové úroky	43	3 281	
XI.	Ostatní finanční výnosy	44	2 179	215
O.	Ostatní finanční náklady	45	2 890	208
XII.	Převod finančních výnosů	46		
P.	Převod finančních nákladů	47		
*	Finanční výsledek hospodaření (ř.31-32+33+37-38+39-40-41+42-43+44-45+46-47)	48	12 447	11 690
Q.	Daň z příjmů za běžnou činnost (ř.50+51)	49	4 038	2 183
Q.1.	-splatná	50	4 038	2 183
Q.2.	-odložená	51		
**	Výsledek hospodaření za běžnou činnost (ř.30+48-49)	52	15 908	4 613
XIII.	Mimořádné výnosy	53		
R.	Mimořádné náklady	54		
S.	Daň z příjmů z mimořádné činnosti (ř.56+57)	55		
S.1.	-splatná	56		
S.2.	-odložená	57		
*	Mimořádný výsledek hospodaření (ř.53-54-55)	58		
T.	Převod podílu na výsledku hospodaření společníkům (+/-)	59		
***	Výsledek hospodaření za účetní období (+/-) (ř.52+58-59)	60	15 908	4 613
****	Výsledek hospodaření před zdaněním (ř.30+48+53-54)	61	19 946	6 796

BRANO GROUP, a.s.
Rozvaha

k 31. prosinci 2014

Označ.	PASIVA	řád.	Běžné účetní období	Minulé úč. období
a	b	c	5	6
	PASIVA CELKEM (ř.68+89+122)	067	2 722 935	2 434 451
A.	Vlastní kapitál (ř.69+73+80+83+87+88)	068	2 648 267	2 425 670
A.I.	Základní kapitál (ř.70+71+72)	069	41 005	41 005
A.I.1.	Základní kapitál	070	41 005	41 005
2.	Vlastní akcie a vlastní obchodní podíly (-)	071		
3.	Změny základního kapitálu	072		
A.II.	Kapitálové fondy (ř.74 až 79)	073	1 139 031	927 343
A.II.1.	Ážio	074		
2.	Ostatní kapitálové fondy	075		
3.	Oceňovací rozdíly z přecenění majetku a závazků	076	1 139 031	927 343
4.	Oceňovací rozdíly z přecenění při přeměnách obchodních korporací	077		
5.	Rozdíly z přeměn obchodních korporací	078		
6.	Rozdíly z ocenění při přeměnách obchodních korporací	079		
A.III.	Fondy ze zisku (ř.81+82)	080	8 202	8 202
A.III.1.	Rezervní fond	081	8 200	8 200
2.	Statutární a ostatní fondy	082	2	2
A.IV.	Výsledek hospodaření minulých let (ř.84+85+86)	083	1 444 121	1 444 507
A.IV.1.	Nerozdělený zisk minulých let	084	1 444 121	1 444 507
2.	Neuhrazená ztráta minulých let	085		
3.	Jiný výsledek hospodaření minulých let	086		
A.V.1.	Výsledek hospodaření běžného účetního období (+/-)	087	15 908	4 613
A.V.2.	Rozhodnuto o zálohách na výplatu podílu na zisku (-)	088		
B.	Cizí zdroje (ř.90+95+106+118)	089	74 668	8 781
B.I.	Rezervy (ř.91 až 94)	090	310	345
B.I.1.	Rezervy podle zvláštních právních předpisů	091		
2.	Rezerva na důchody a podobné závazky	092		
3.	Rezerva na daň z příjmů	093		
4.	Ostatní rezervy	094	310	345
B.II.	Dlouhodobé závazky (ř.96 až 105)	095		
B.II.1.	Závazky z obchodních vztahů	096		
2.	Závazky - ovládaná nebo ovládající osoba	097		
3.	Závazky - podstatný vliv	098		
4.	Závazky ke společníkům	099		
5.	Dlouhodobé přijaté zálohy	100		
6.	Vydané dluhopisy	101		
7.	Dlouhodobé směnky k úhradě	102		
8.	Dohadné účty pasivní	103		
9.	Jiné závazky	104		
10.	Odložený daňový závazek	105		

BRANO GROUP, a.s.**Rozvaha**

k 31. prosinci 2014

Označ.	P A S I V A	řád.	Běžné účetní období	Minulé úč. období
a	b	c	5	6
B.III.	Krátkodobé závazky (ř.107 až 117)	106	74 358	8 436
B.III.1.	Závazky z obchodních vztahů	107	17 609	740
2.	Závazky - ovládaná nebo ovládající osoba	108		
3.	Závazky - podstatný vliv	109		
4.	Závazky ke společníkům	110		
5.	Závazky k zaměstnancům	111	1 914	6 697
6.	Závazky ze sociálního zabezpečení a zdravotního pojištění	112	187	204
7.	Stát - daňové závazky a dotace	113	954	419
8.	Krátkodobé přijaté zálohy	114		
9.	Vydané dluhopisy	115		
10.	Dohadné účty pasivní	116	100	249
11.	Jiné závazky	117	53 594	127
B.IV.	Bankovní úvěry a výpomoci (ř.119 až 121)	118		
B.IV.1.	Bankovní úvěry dlouhodobé	119		
2.	Krátkodobé bankovní úvěry	120		
3.	Krátkodobé finanční výpomoci	121		
C.I.	Časové rozlišení (ř.123+124)	122		
C.I.1.	Výdaje příštích období	123		
2.	Výnosy příštích období	124		



ROZVAHA
v plném rozsahu
k 31. prosinci 2014
(v tisících Kč)

Obchodní firma a sídlo

Identifikační číslo

646 09 898

BRANO GROUP, a.s.

Opavská 1000

747 41 Hradec nad Moravicí

Česká republika

Označ. a	A K T I V A b	řád. c	Běžné účetní období			Minulé úč. období
			Brutto 1	Korekce 2	Netto 3	Netto 4
	AKTIVA CELKEM (ř.02+03+31+63)	001	2 757 965	- 35 030	2 722 935	2 434 451
A.	Pohledávky za upsaný základní kapitál	002				
B.	Dlouhodobý majetek (ř.04+13+23)	003	2 275 771	- 14 526	2 261 245	1 744 113
B.I.	Dlouhodobý nehmotný majetek (ř.05 až 12)	004				
B.I.1.	Zřizovací výdaje	005				
2.	Nehmotné výsledky výzkumu a vývoje	006				
3.	Software	007				
4.	Ocenitelná práva	008				
5.	Goodwill	009				
6.	Jiný dlouhodobý nehmotný majetek	010				
7.	Nedokončený dlouhodobý nehmotný majetek	011				
8.	Poskytnuté zálohy na dlouhodobý nehmotný majetek	012				
B.II.	Dlouhodobý hmotný majetek (ř.14 až 22)	013	114 770	- 14 526	100 244	104 360
B.II.1.	Pozemky	014	2 500		2 500	2 500
2.	Stavby	015	108 470	- 12 931	95 539	99 340
3.	Samostatné hmotné movité věci a soubory hmotných movitých věcí	016	3 800	- 1 595	2 205	2 520
4.	Pěstitelské celky trvalých porostů	017				
5.	Dospělá zvířata a jejich skupiny	018				
6.	Jiný dlouhodobý hmotný majetek	019				
7.	Nedokončený dlouhodobý hmotný majetek	020				
8.	Poskytnuté zálohy na dlouhodobý hmotný majetek	021				
9.	Oceňovací rozdíl k nabytému majetku	022				
B.III.	Dlouhodobý finanční majetek (ř.24 až 30)	023	2 161 001		2 161 001	1 639 753
B.III.1.	Podíly - ovládaná osoba	024	1 920 441		1 920 441	1 639 753
2.	Podíly v účetních jednotkách pod podstatným vlivem	025				
3.	Ostatní dlouhodobé cenné papíry a podíly	026	240 560		240 560	
4.	Zápůjčky a úvěry - ovládaná nebo ovládající osoba, podstatný vliv	027				
5.	Jiný dlouhodobý finanční majetek	028				
6.	Požizovaný dlouhodobý finanční majetek	029				
7.	Poskytnuté zálohy na dlouhodobý finanční majetek	030				

BRANO GROUP, a.s.

Rozvaha

k 31. prosinci 2014

Označ.	AKTIVA	řád.	Běžné účetní období			Minulé úč. období Netto
			Brutto	Korekce	Netto	
a	b	c	1	2	3	4
C.	Oběžná aktiva (ř.32+39+48+58)	031	482 155	- 20 504	461 651	690 170
C.I.	Zásoby (ř.33 až 38)	032				
C.I.1.	Materiál	033				
	2. Nedokončená výroba a polotovary	034				
	3. Výrobky	035				
	4. Mladá a ostatní zvířata a jejich skupiny	036				
	5. Zboží	037				
	6. Poskytnuté zálohy na zásoby	038				
C.II.	Dlouhodobé pohledávky (ř.40 až 47)	039	7 104		7 104	14 876
C.II.1.	Pohledávky z obchodních vztahů	040				
	2. Pohledávky - ovládaná nebo ovládající osoba	041				
	3. Pohledávky - podstatný vliv	042				
	4. Pohledávky za společníky	043				
	5. Dlouhodobé poskytnuté zálohy	044				
	6. Dohadné účty aktivní	045				
	7. Jiné pohledávky	046	7 104		7 104	14 876
	8. Odložená daňová pohledávka	047				
C.III.	Krátkodobé pohledávky (ř.49 až 57)	048	132 162	- 20 504	111 658	437 505
C.III.1.	Pohledávky z obchodních vztahů	049	24 113	- 1 490	22 623	5 967
	2. Pohledávky - ovládaná nebo ovládající osoba	050				352 343
	3. Pohledávky - podstatný vliv	051				
	4. Pohledávky za společníky	052				
	5. Sociální zabezpečení a zdravotní pojištění	053				
	6. Stát - daňové pohledávky	054	13		13	1 244
	7. Krátkodobé poskytnuté zálohy	055	32		32	116
	8. Dohadné účty aktivní	056	5 679		5 679	13
	9. Jiné pohledávky	057	102 325	- 19 014	83 311	77 822
C.IV.	Krátkodobý finanční majetek (ř.59 až 62)	058	342 889		342 889	237 789
C.IV.1.	Peníze	059	65		65	88
	2. Účty v bankách	060	342 824		342 824	237 701
	3. Krátkodobé cenné papíry a podily	061				
	4. Pořizovaný krátkodobý finanční majetek	062				
D.I.	Časové rozlišení (ř.64+65+66)	063	39		39	168
D.I.1.	Náklady příštích období	064	39		39	168
	2. Komplexní náklady příštích období	065				
	3. Příjmy příštích období	066				

Příloha

**roční účetní závěrky BRANO GROUP, a.s., se sídlem
Opavská 1000, Hradec nad Moravicí, 747 41**

k 31.12.2014

Obecné údaje:

1. Popis účetní jednotky

Název:	BRANO GROUP, a.s.
Sídlo:	Opavská 1000, Hradec nad Moravicí, 747 41
Právní forma:	akciová společnost
Předmět činnosti dle OR:	<ul style="list-style-type: none">- Zámečnictví, nástrojařství- Činnost účetních poradců, vedení účetnictví, vedení daňové evidence- Výroba, obchod a služby neuvedené v přílohách 1 až 3 živnostenského zákona
Datum vzniku společnosti:	13. prosince 1995, Krajský soud v Ostravě, oddíl B, vložka 1213
IČO:	646 09 898
Základní kapitál:	41 005 000,- Kč
Splaceno:	41 005 000,- Kč

1.1. Osoby podílející se na základním kapitálu účetní jednotky k 31.12.2014 resp. 31.12.2013

Jediný akcionář: Ing. Pavel Juříček, Ph.D.

1.2. Jména a příjmení členů představenstva společnosti:

Předseda představenstva: Ing. Pavel Juříček, Ph.D.

Člen představenstva: Mgr. Lenka Zemanová

Člen představenstva: Ing. Václav Juříček

Jména a příjmení členů dozorčí rady společnosti:

Předseda dozorčí rady: PhDr. Věra Juříčková, Ph.D.

Člen dozorčí rady: Ing. Lenka Juříčková

Člen dozorčí rady: Bc. Eva Gerych

1.3. Změny v obchodním rejstříku v roce 2014:

Dne 28. května 2014 došlo ke změně předmětu podnikání. Aktuální předmět podnikání je uveden v bodě 1.

Dne 14. února 2014 byl odvolán z funkce člena představenstva společnosti Ing. Ludvík Kopel a Ing. Václav Juříček byl jmenován členem představenstva společnosti. Členka dozorčí rady společnosti Bc. Eva Juříčková změnila jméno na Bc. Eva Gerych. Tyto změny byly zapsány do obchodního rejstříku dne 28. května 2014.

Obchodní korporace se podřídila zákonu jako celku postupem podle § 777 odst. 5 zákona č. 90/2012 Sb., o obchodních společnostech a družstvech. Tato skutečnost byla zapsána do obchodního rejstříku dne 16. července 2014.

Dne 2. září byly vymazány popisné ostatní skutečnosti v původních bodech 1-6.

1.4. Společnosti, ve kterých má účetní jednotka podstatný vliv nebo rozhodující vliv

Název	IČO	Adresa	Podíl
OTSUKA BRANO s.r.o.	28634977	Železniční 570/6, Chválkovice 779 00	45 %
MORA – TOP s.r.o.*	25869001	Šumperská 1349, Uničov 783 91	85 %
BRANOMARKET, s.r.o.	25351311	Tovární okruh 674, Hradec nad Mor. 747 41	100 %
Brano Slovakia s.r.o.	35705329	Rybničná 40/a, Bratislava 831 07	66 %
BRANO IT, s.r.o.	26818442	Opavská 1000, Hradec nad Moravicí 747 41	100 %
BRANO Wagenheber GmbH	19/209/02403	BRANO Wagenheber GmbH, Wolfsburg	100 %
BRANO a.s.	45193363	Opavská 1000, Hradec nad Moravicí 747 41	100 %
BRANO INVEST s.r.o.	28642546	Opavská 1000, Hradec nad Moravicí 747 41	100 %
BRANO TECHNIK s.r.o.	29382521	Pod vodovodem 519/4, Praha 5 Jinonice 158 00	100 %
PROF SVAR s.r.o.	47545950	Přestavlká 1474, Mnichovo Hradiště 295 01	100 %
BRANO BEL	2007/025302/07	2298 North End, Port Elizabeth	50 %
BRANO BAOLU	582086886	No.3 workshop, No.518, Fulian, Shanghai	60 %
TD MORA-TOP	7720772444	Rusko, Nachabino, Krasnogorsk	100 %

* Vzhledem k probíhajícímu insolvenčnímu řízení (viz. bod 3.20) je rozhodující vliv ve společnosti dočasně omezen výkonem správce konkursní podstaty.

1.5. Přehled o průměrném počtu zaměstnanců s uvedením výše osobních nákladů a odměn řídících, statutárních a dozorčích orgánů za rok 2014 a 2013

Ukazatel		2013	2014
Zaměstnanci celkem	Počet	10	8
Z toho: řídící pracovníci	Počet	2	1
Osobní náklady	v tis. Kč	9 838	6 325
Z toho: odměny řídících pracovníků	v tis. Kč	1 416	802
Z toho: náklady na sociální pojištění	v tis. Kč	1 823	1 146
Z toho: náklady na zdravotní pojištění	v tis. Kč	625	418

1.6. Úhrnná výše peněžitých odměn statutárním orgánům za rok 2014 činí 243 tis. Kč (2013 – 240 tis. Kč).

2. Informace o použitých účetních metodách, obecních účetních zásadách a způsobech oceňování

2.1. Informace o použitých účetních metodách a účetních zásadách

Účetní závěrka byla připravena na základě účetnictví vedeného v souladu se zákonem o účetnictví a příslušnými nařízeními a vyhláškami platnými v České republice.

Tato účetní závěrka je připravena v souladu s vyhláškou Ministerstva financí České republiky č. 500/2002 Sb., kterou se provádějí některá ustanovení zákona č. 563/1991 Sb., o účetnictví, ve znění pozdějších předpisů, pro účetní jednotky, které jsou podnikateli účtujícími v soustavě podvojného účetnictví.

V roce 2014 nedošlo k žádným změnám v účetních politikách.

2.2. Způsob oceňování hmotného a nehmotného dlouhodobého majetku

Druh majetku	Způsob oceňování
DHM - pořízený dodavatelským způsobem	pořizovací cenou
DHM - pořízený ve vlastní režii	vlastními náklady
DNM - pořízený dodavatelským způsobem	pořizovací cenou

2.3. Způsob stanovení opravných položek k majetku, s uvedením zdroje informací pro stanovení výše opravných položek

Společnost nevytvářela opravné položky k dlouhodobému majetku – zdůvodnění viz. bod 3.20.

2.4. Způsob sestavení odpisového plánu pro dlouhodobý majetek a použité odpisové metody při stanovení účetních odpisů

Dlouhodobý hmotný a nehmotný majetek byl odepisován na základě schváleného odpisového plánu.

V majetku jsou v současnosti stroje – doba odepisování 10 let a nemovitosti – doba odepisování 30 let.

Odepisování majetku bylo účtováno ročně na účet 551 – metodou lineární.

Společnost neeviduje žádný drobný hmotný ani nehmotný majetek.

2.5. Způsob uplatnění při přepočtu údajů v cizích měnách na českou měnu

Účetní jednotka postupovala v zúčtování kurzovních rozdílů podle zásad oceňování majetku a závazků v cizích měnách uvedených v zákonu č. 563/1991 Sb. a vyhlášce 500/2002 Sb. Používala denní směnný kurz vyhlášený ČNB.

2.6. Rezervy

Společnost tvoří rezervu na mzdové prémie včetně sociálního a zdravotního pojištění na základě nároků z jednotlivých smluv a schválení vedením společnosti.

2.7. Opravné položky

Společnost vytváří opravné položky k poskytnutým půjčkám do výše 100% jejich jistiny včetně příslušenství v případě, že jsou po splatnosti více než 18 měsíců a dále podle individuálního posouzení. Pokud jsou půjčky v dostatečné výši zajištěné nebo jsou pravidelně spláceny, nejsou opravné položky vytvářeny.

2.8. Daň z příjmů

Daň z příjmů za dané období se skládá ze splatné daně a ze změny stavu v odložené dani.

Splatná daň zahrnuje odhad daně vypočtený z daňového základu s použitím daňové sazby platné v první den účetního období a veškeré doměrky a vratky za minulá období.

Společnost účtuje o daňové povinnosti z titulu daně z příjmů. V rozvaze je daňová povinnost snížena o zaplacené zálohy na daň z příjmů a nedoplatek na dani z příjmů je vykázán v pozici Stát – daňové závazky a dotace.

O odložené dani není účtováno, jelikož v účetnictví společnosti nejsou identifikovány žádné přechodné rozdíly mezi účetními a daňovými zůstatkovými hodnotami.

2.9. Finanční majetek

Krátkodobý finanční majetek tvoří ceniny, peníze v hotovosti a na bankovních účtech.

Dlouhodobý finanční majetek tvoří majetkové účasti v ovládaných a řízených osobách a v účetních jednotkách pod podstatným vlivem, realizovatelné cenné papíry a podíly, dlouhodobé cenné papíry a dluhopisy a dále půjčky poskytnuté ovládaným a řízeným osobám a účetním jednotkám pod podstatným vlivem.

Podíly se prvotně oceňují pořizovacími cenami, které zahrnují cenu pořízení a přímé náklady s pořízením související. Majetkové účasti, které představují účasti na společnostech s rozhodujícím nebo podstatným vlivem oceňuje účetní jednotka k rozvahovému dni ekvivalencí (podílem na vlastním kapitálu ovládané a řízené společnosti). Vzniklý rozdíl je zaúčtován do vlastního kapitálu jako Oceňovací rozdíl z přecenění majetku a závazků.

Dluhopisy, jakožto cenné papíry držené do splatnosti se oceňují pořizovací cenou. U dluhových cenných papírů se poměrná část úrokového výnosu, který je účtován do výkazu zisku a ztráty, vykazuje k rozvahovému dni na dohadných účtech aktivních. Pokud dochází k poklesu účetní hodnoty u dlouhodobého finančního majetku, který se ke konci rozvahového dne nepřeceňuje ekvivalencí nebo reálnou hodnotu, rozdíl se považuje za dočasné snížení hodnoty a je zaúčtován jako opravná položka.

3. Doplnující informace k rozvaze a výkazu zisků a ztrát

3.1. Najatý majetek, pořízený formou finančního pronájmu

V účetním období roku 2014 neexistuje majetek najatý z titulu finančního leasingu.

3.2. Doměrky daně

Společnost neeviduje v roce 2014 ani v roce 2013 žádné doměrky daně.

3.3. Dlouhodobé majetkové cenné papíry a účasti

Dluhopisy a cenné papíry v tis. Kč	k 31.12.2013	k 31.12.2014	Přijatý úrok
			2014
dluhopisy PROF SVAR listinný cenný papír na řad 3 100 000 ks - 1,- Kč/ kus	0	3 100	186
CPI 6,05/2016 – obligace 15 000 ks 10 tis./kus	0	150 000	8 168
Realizovatelné cenné papíry a podíly v tis. Kč	k 31.12.2013	k 31.12.2014	Podíl
ENERN TECH2 LIMITED	0	27 460	10,98 %
ENERN ENERGY INVESTMENT	0	60 000	7,56 %

V dohadných účtech aktivních vykazuje společnost zejména poměrnou část úrokového výnosu z obligace CPI.

V pozici Jiné závazky společnost vykazuje zejména nesplacený podíl ve společnosti ENERN TECH2 LIMITED ve výši 19 126 tis. Kč a nesplacenou část kupní ceny ve finanční investici PROF SVAR s.r.o. ve výši 32 000 tis. Kč.

K 31.12.2014 společnost vlastnila majetkové cenné papíry a účasti v přeceněné ekvivalenční hodnotě (dle podílů v bodu 1.4.) 1 920 441 tis. Kč (2013 – 1 639 753 tis. Kč).

v tis. Kč	Ocenění ekvivalencí k 31.12.2013	Vklad/přecenění 2014	Ocenění ekvivalencí k 31.12.2014
Brano a.s.	1 535 276	231 192	1 766 468
OTSUKA BRANO s.r.o.	25 939	-351	25 588
MORA-TOP s.r.o.*	0	0	0
BRANO INVEST s.r.o.	0	4 400/-3 842	558
BRANO BAOLU	16 355	-5 704	10 651
BRANOMARKET, s.r.o.	5 508	4 000/1 159	10 667
BRANO SLOVAKIA s.r.o.	7 324	304	7 628
BRANO IT, s.r.o.	27 448	103	27 551
BRANO WAGENHEBER GmbH	20 494	4 412	24 906
BRANO TECHNIK s.r.o.	23	-10	13
BRANO BEL	1 051	-601	450
TD MORA-TOP	335	691	1 026
PROF SVAR s.r.o.	0	60 600/-15 665	44 935
Celkem	1 639 753	280 688	1 920 441

v tis. Kč	Vlastní kapitál 2013	Výsledek hospodaření 2013	Vlastní kapitál 2014	Výsledek hospodaření 2014
Brano a.s.	1 535 276	175 714	1 766 343	234 532
OTSUKA BRANO s.r.o.	57 643	- 5 510	56 863	-780
MORA-TOP s.r.o.*	0	0	0	0
BRANO INVEST s.r.o.	- 3 806	- 4 304	557	-36
BRANO BAOLU	27 259	- 5 601	17 751	-12 776
BRANOMARKET, s.r.o.	9 180	1 201	10 667	1 487
BRANO SLOVAKIA s.r.o.	11 096	300	11 558	340
BRANO IT, s.r.o.	27 448	575	27 551	102
BRANO WAGEN. GmbH	20 494	3 986	24 906	4 187
BRANO TECHNIK s.r.o.	23	-7	14	-9
BRANO BEL	2 101	2 096	898	-1 303
TD MORA-TOP	335	335	1 026	278
PROF SVAR s.r.o.	--	--	44 935	9 256
Celkem	1 687 049	168 785	1 963 070	235 278

* Vzhledem k probíhajícímu insolvenčnímu řízení nelze potřebné údaje získat. Navíc nelze spolehlivě odhadnout jeho výsledek, a proto bylo ocenění upraveno na nulovou hodnotu.

Dne 25. července 2014 společnost koupila 100% podíl ve společnosti PROF SVAR s.r.o. Dne 25. srpna 2014 společnost navýšila podíl a stala se jediným vlastníkem společnosti BRANOMARKET, s.r.o. V průběhu roku 2014 valná hromada společnosti rozhodla o navýšení kapitálu mimo základní kapitál ve společnosti BRANO INVEST s.r.o.

3.4. Majetek zatížený zástavním právem, poskytnutá a přijatá zajištění

Pozemky a stavby vedené v katastrálním území Uničov v zůstatkové ceně 98 039 tis. Kč (viz bod 3.7.) jsou předmětem smluvní zástavy a součástí soupisu majetkové podstaty dle zákona č. 182/2006 Sb.

3.5. Pohledávky z obchodních vztahů

Pohledávky	k 31.12.2013	k 31.12.2014
Splatnost – netto	Částka v tis. Kč	Částka v tis. Kč
do splatnosti	2 722	12 050
po splatnosti do 30 dnů	2 160	0
Po spl. od 30 do 365 dnů	1 085	6 018
Po spl. nad 365 dnů	0	4 555
Celkem	5 967	22 623

V tom jsou zahrnuty následující pohledávky vůči spřízněným osobám:

Pohledávky – netto	k 31.12.2013	k 31.12.2014
	Částka v tis. Kč	Částka v tis. Kč
BRANO a.s.	5 357	5 172
BRANOMARKET s.r.o.	4	4
MORA-TOP s.r.o.	569	64
DELTACOL s.r.o.	37	0
BRANO WAGENHEBER GmbH	0	5 833
BRANO INVEST s.r.o.	0	7
BRANO IT s.r.o.	0	24
BRANO TECHNIK s.r.o.	0	7
BRANO BAOLU	0	11 301
TD MORA TOP	0	211
Celkem	5 967	22 623

3.6. Závazky z obchodních vztahů

Závazky	k 31.12.2013	k 31.12.2014
Splatnost	Částka v tis. Kč	Částka v tis. Kč
Do splatnosti	709	5 394
Po splatnosti do 30 dnů	0	0
Po splatnosti od 30 do 365 dnů	43	12 215
Po spl. nad 365 dnů	-12	0
Celkem	740	17 609

Na začátku roku 2014 společnost koupila od BRANO WAGENHEBER pohledávky vůči BRANO BAOLU v celkové výši 441 tis. EUR, za jejich nominální hodnotu.

V tom jsou zahrnuty následující závazky vůči spřízněným osobám:

Závazky	k 31.12.2013	k 31.12.2014
	Částka v tis. Kč	Částka v tis. Kč
BRANO a.s.	0	5 023
MORA-TOP s.r.o.	43	0
BRANO WAGENHEBER	0	12 215
Celkem	43	17 238

Společnost neeviduje k 31.12.2014 ani k 31.12.2013 žádné pohledávky ani závazky se splatností delší než 5 let.

3.7. Doplnující informace k dlouhodobému majetku

Společnost k 31.12.2014 ani k 31.12.2013 neeviduje žádný dlouhodobý nehmotný majetek.

Dlouhodobý hmotný majetek

	Zůstatková cena 2013	Přírůstky 2014	Úbytky 2014	Odpisy 2014	Zůstatková cena 2014
Pozemky	2 500	0	0	0	2 500*
Stavby	99 340	0	0	3 801	95 539*
Sam.mov.věci	2 520	0	0	315	2 205
CELKEM	104 360	0	0	4 116	100 244

	Zůstatková cena 2012	Přírůstky 2013	Úbytky 2013	Odpisy 2013	Zůstatková cena 2013
Pozemky	2 500	0	0	0	2 500*
Stavby	102 957	184	0	3 801	99 340*
Sam.mov.věci	2 835	0	0	315	2 520
CELKEM	108 292	184	0	4 116	104 360

*Tyto nemovitosti jsou součástí soupisu majetkové podstaty dle zákona č. 182/2006 Sb. a předmětem soudního sporu (viz bod 3.20.).

3.8. Výše splatných závazků vůči finančnímu úřadu, zdravotním pojišťovnám a okresní správě soc. zabezpečení k rozvahovému dni

Splatný závazek vůči:	31.12.2013	31.12.2014
Finančnímu úřadu	419	954
Zdravotním pojišťovnám	61	66
Okresní správě sociálního zabezpečení	143	121

Společnost nemá vůči uvedeným institucím žádný závazek po splatnosti.

Společnost účtovala o daňové povinnosti ve výši 4 038 tis. Kč (2013 – 2 183 tis. Kč). Výsledná daňová povinnost byla snížena o zaplacené zálohy na daň z příjmů ve výši 3 171 tis. Kč (2013 – 3 425 tis. Kč). Výsledný závazek ve výši 867 tis. Kč z titulu daně z příjmů je vykázán v pozici Stát – daňové závazky a dotace (2013 – přeplatek ve výši 1 242 tis. Kč v pozici Stát – daňové pohledávky).

3.9. Doplnující informace k vlastnímu kapitálu v tis. Kč

Vlastní kapitál	31.12.2013	31.12.2014
Základní kapitál	41 005	41 005
Přecenění majetku	927 343	1 139 031
Zákonný rezervní fond	8 200	8 200
Ostatní fondy	2	2
Nerozdělený zisk minulých let	1 444 507	1 444 121
HV běžného účetního období	4 613	15 908
Vlastní kapitál celkem	2 425 670	2 648 247

Na základě rozhodnutí jediného akcionáře v působnosti valné hromady byl zisk roku 2013 převeden do nerozdělených zisků minulých let a dále bylo učiněno rozhodnutí o výplatě dividend ve výši 5 000 tis. Kč.

3.10. Pohledávky – ovládaná a ovládající osoba

K 31.12.2013 činila pohledávka z titulu cashpoolingu za společností BRANO a.s. 352 343 tis. Kč.

K 31. 8. 2014 byly smlouvy o cashpoolingu ukončeny z důvodu kladného cash flow společnosti BRANO a.s.

Související úrokové výnosy za rok 2014 činily 1 656 tis. Kč (2013 – 6 521 tis. Kč).

3.11. Jiné pohledávky

Hodnota jiných pohledávek k 31.12.2014 byla 90 415 tis. Kč (2013 – 92 698 tis. Kč) a představuje především poskytnuté půjčky.

Z toho dlouhodobé pohledávky k 31.12.2014 činí 7 104 tis. Kč (2013 – 14 876 tis. Kč), krátkodobé pohledávky k 31.12.2014 činí 83 311 tis. Kč (2013 – 77 822 tis. Kč).

Opravné položky k jiným pohledávkám

PS k 1.1.2014	Tvorba	Rozpuštění	KS k 31.12.2014
19 014	0	0	19 014

Půjčky spřízněným osobám:

Půjčka BRANORUS s.r.o. - její zůstatek k 31.12.2014 byl 0 tis. Kč (2013 – 4 943 tis. Kč). V roce 2014 byla půjčka splacena včetně úroků.

Půjčka OTSUKA BRANO s.r.o. – její zůstatek k 31.12.2014 byl 9 904 tis. Kč (2013 – 12 734 tis. Kč). Dlouhodobá část poskytnuté půjčky ve výši 7 104 tis. Kč je vykázána v pozici Jiné dlouhodobé pohledávky.

Půjčka BRANO INVEST s.r.o. - její zůstatek k 31.12.2014 byl 0 tis. Kč (2013 – 5 867 tis. Kč). V roce 2014 byla půjčka splacena včetně úroků.

Půjčka AFTERMARKET s.r.o. - její zůstatek k 31.12.2014 byl 0 tis. Kč (2013 – 493 tis. Kč). v roce 2014 byla půjčka splacena včetně úroků.

Půjčka BRANO BALOU - její zůstatek k 31.12.2014 byl 7 360 tis. Kč (2013 – 0 tis. Kč).

Půjčka MORA - TOP s.r.o. - její zůstatek k 31.12.2014 byl 800 tis. Kč (2013 – 800 tis. Kč).

3.12. Opravné položky

Detail opravných položek 2013 k Jiným pohledávkám:

Dlužník	Výše úvěru včetně příslušenství	% opravné položky	Opravná položka v tis. Kč
Müller Lothar	2 357	100 %	2 357
Vlček Vojtěch	15 857	100 %	15 857
ÚAMK a.s.*	59 580	0 %	0
MORA – TOP s.r.o.	800	100 %	800
Celkem	78 599		19 014

*Opravná položka nebyla v roce 2013 vytvořena z důvodu získaného dostatečného zajištění půjčky. Zajištění nadále trvá.

Detail opravných položek 2014 k Jiným pohledávkám:

Dlužník	Výše pohledávky včetně příslušenství	% opravné položky	Opravná položka v tis. Kč
Müller Lothar	2 357	100 %	2 357
Vlček Vojtěch	15 857	100 %	15 857
MORA – TOP s.r.o.	800	100 %	800
Celkem	19 014		19 014

Detail opravných položek 2014 k Pohledávkám z obchodních vztahů:

Dlužník	Výše pohledávky včetně příslušenství	% opravné položky	Opravná položka v tis. Kč
MORA – TOP s.r.o.	1 554	96 %	1 490
Celkem	1 554		1 490

Opravná položka k Pohledávkám z obchodních vztahů k 31.12.2013 nebyla tvořena.

3.13. Rezervy

K 31.12.2014 byly vytvořeny rezervy na prémie za 4. kvartál 2014 v hodnotě 310 tis. Kč (2013 – 345 tis. Kč).

3.14. Závazky vůči zaměstnancům

Závazky vůči zaměstnancům včetně členů představenstva činily 1 914 tis. Kč (2013 – 6 697 tis. Kč).

3.15. Transakce ve skupině

Společnost poskytuje finanční prostředky a služby a zároveň využívá služeb příznivých osob v rámci běžné obchodní činnosti podniku.

Firma	Rok 2013		Rok 2014	
	Výnosy	náklady	výnosy	náklady
BRANO a.s.	28 896	2 427	21 870	1 506
BRANOMARKET s.r.o.	42	0	42	0
MORA - TOP s.r.o.	2 763	346	53	0
AFTERMARKET s.r.o.	0	0	3	0
BRANO BAOLU	0	0	310	0
BRANO INVEST s.r.o.	0	0	6	20
BRANO IT, s.r.o.	0	0	133	0
BRANO TECHNIK s.r.o.	0	0	6	0
Celkem	31 701	2 773	22 423	1 526

3.16. Analýza tržeb z prodeje zboží, výrobků a služeb

Tuzemsko

Rozbor tržeb v tis. Kč	Tržby v roce 2014	Tržby v roce 2013
Manažerské a servisní služby	20 215	17 853
Nájemné	3 480	3 804
Ostatní	186	42
Celkem	23 881	21 699

3.17. Ostatní provozní náklady

V roce 2014 ostatní provozní náklady zahrnují zejména náklady vzniklé krátkým koeficientem DPH ve výši 518 tis. Kč. V roce 2013 tato pozice zahrnovala zejména odepsané pohledávky ve výši 22 216 tis. Kč.

3.18. Daň z příjmů

Splatná daň z příjmů činí 4 038 tis. Kč (2013 – 2 183 tis. Kč).

3.19. Náklady na auditorské služby

Tyto informace jsou uvedeny v příloze konsolidované účetní závěrky sestavené za konsolidační celek, který společnost vytváří.

3.20. Další doplňující informace

MORA - TOP s.r.o. – Na společnost MORA - TOP s.r.o. byla v 06/2013 vyhlášena insolvence s návrhem na konkurz a byl ustaven insolvenční správce.

Se společností MORA - TOP s.r.o. jsou vedeny následující soudní spory:

1. insolvenční správce p. Lavička žaluje BRANO GROUP, a.s. ohledně neoprávněného příjmu z nájmu nemovitostí ve výši 3,6 mil. Kč,
2. BRANO GROUP, a.s. podala žalobu na insolvenčního správce s cílem vyloučit ochranné známky MORA - TOP s.r.o. z majetkové podstaty (insolvenční soud již povolil správci prodej známek mimo dražbu),
3. BRANO GROUP, a.s. podala žalobu na insolvenčního správce na vyloučení nemovitostí z majetkové podstaty MORA - TOP s.r.o., které plánuje prodat v dražbě (viz bod 3.7.).

Vzhledem k vedeným soudním sporům mezi společností BRANO GROUP, a.s. a MORA - TOP s.r.o. žádná strana neúčtuje nájemné za užívanou plochu ve výrobním závodě v Uničově.

Soudní spory nebyly k datu sestavení této účetní závěrky ukončeny a zatím nedošlo k žádné újmě pro společnost BRANO GROUP, a.s. a proto Společnost nevytvořila k 31. prosinci 2014 žádnou opravnou položku na dotčené nemovitosti (a jejich příslušenství) zahrnuté v majetkové podstatě.

3.21. Následné události

Dne 28. srpna 2015 došlo k plnému uhrazení nesplacené části kupní ceny ve finanční investici PROF SVAR s.r.o.

V srpnu 2015 společnost pořídila 75% obchodní podíl ve společnosti KOMP GmbH.

K datu sestavení účetní závěrky nejsou vedení společnosti známy žádné další významné následné události, které by ovlivnily účetní závěrku k 31. prosinci 2014.

V Hradci nad Moravicí dne 1. září 2015



Ing. Pavel Juříček, Ph.D.
předseda představenstva

Další informace

1. Skupina BRANO GROUP zaznamenala v roce 2014 mírný nárůst tržeb.
Z hlediska vývoje skupiny BRANO GROUP je předpoklad plného rozvoje výroby a prodeje jak u společností nových, tak udržení a zlepšení prosperity společností, které už mají na trhu své místo.
 2. a) Významné skutečnosti společnosti BRANO GROUP, které nastaly po rozvahovém dni k 31.12.2014:
 - odkup obchodního podílu spol. KOMP GmbH (75 %)
 - navýšení základního kapitálu u spol. OTSUKA BRANO
 - uhrazení nesplacené kupní ceny ve finanční investici PROF SVAR
 - sloučení společnosti AFTERMARKET s BRANOMARKETEM
 - b) Společnost BRANO GROUP, se bude nadále podílet na podpoře rozvoje a prosperity všech společností ve skupině.
 - c) Společnost BRANO GROUP nemá vlastní výzkum a vývoj.
 - d) Společnost ve svém rozvoji prosazuje a dodržuje principy ekologické politiky.
 - e) V oblasti pracovněprávních vztahů se společnost řídí obecnými právními předpisy a Vnitřním předpisem pro pracovněprávní vztahy, odměňování, stravování a sociální náklady
 - e) Společnost BRANO GROUP, a.s. nemá svou organizační složku v zahraničí.
3. V roce 2014 došlo ke zvýšení vlastního kapitálu společnosti BRANO GROUP kladným výsledkem hospodaření a přeceněním podílů v ovládaných společnostech metodou ekvivalence.

ZPRÁVA O VZTAZÍCH

společnosti BRANO GROUP, a.s. podle § 82 zákona č. 90/2012 Sb. (zákon o obchodních korporacích) za účetní období roku 2014

Představenstvo společnosti BRANO GROUP, a.s., se sídlem Opavská 1000, 747 41 Hradec nad Moravicí, zapsané v obchodním rejstříku vedeném Krajským soudem v Ostravě v oddíle B, vložce 1213 (dále také „společnost BRANO GROUP, a.s.“) vypracovalo následující zprávu o vztazích podle § 82 zákona č. 90/2012 Sb. zákon o obchodních korporacích, v platném znění (dále jen „ZOK“) za účetní období 1. ledna 2014 až 31. prosince 2014.

1. Struktura vztahů

Ze všech společností, které pravděpodobně dále přímo či nepřímo ovládá naše ovládající osoba resp. ovládající osoby a ke kterým měla naše společnost BRANO GROUP, a.s. v účetním období 2014 vztah ve smyslu § 82 ZOK jsou představenstvu známy následující společnosti:

- BRANO a.s. se sídlem Hradec nad Moravicí, Opavská 1000, IČO 45193363
- BRANOMARKET, s.r.o. se sídlem Hradec nad Moravicí, Tovární okruh 674, IČO 25351311
- BRANO IT, s.r.o. se sídlem Hradec nad Moravicí, Opavská 1000, IČO 26818442
- Brano Slovakia s.r.o. se sídlem Bratislava, Rybníčná 40/a, SK2020227132
- BRANO Wagenheber GmbH se sídlem Wolfsburg, Goethestrasse 20, DE812375582
- AFTERMARKET s.r.o. se sídlem Jičín, Poděbradova 134, IČO 25947290
- OOO BRANORUS, se sídlem Kstovo, Lomonosova 38, Rusko, 5250053565
- DELTACOL CZ s.r.o. se sídlem Ostrava, Oderská 687, IČO 25861701
- BRANO BEL se sídlem Paterson Dr.130,North End, 6056 Port Elizabeth, ZAR, 2007/025302/07
- MORA-TOP, s.r.o., v konkurzu se sídlem Uničov, Šumperská 1349, IČO 25869001
- BRANO INVEST s.r.o. se sídlem Hradec nad Moravicí, Opavská 1000, IČO 28642546
- BRANO TECHNIK s.r.o. se sídlem Praha 5, Jinonice, Pod vodovodem 519/4, IČO 29382521
- BRANO BAOLU, No.3 workshop, No.518, Fulian, Shanghai, Čína, 582086886
- OTSUKA BRANO s.r.o. se sídlem Olomouc, Železniční 570/6, IČO 28634977
- OOO TD MORA-TOP, Rusko, Nachabino, Krasnogorsrk, 7720772444
- PROF SVAR s.r.o. se sídlem Mnichovo Hradiště, Přestavlcká 1474, IČO 47545950

Představenstvu není známo, že by v některém z období roku 2014 existovaly kromě výše uvedených propojených osob ještě další propojené osoby zde neuvedené.

Grafické schéma skupiny je uvedeno v příloze č. 1.

2. Úloha společnosti BRANO GROUP, a.s. v rámci skupiny BRANO

Společnost BRANO GROUP, a.s. působí jako řídicí prvek zajišťující obchodní a řídicí činnost skupiny BRANO, která se převážně zabývá výrobou pro automobilový průmysl.

3. Způsob a prostředky ovládání společnosti BRANO GROUP, a.s.

Ovládající osoba uplatňuje svůj vliv prostřednictvím valné hromady osoby ovládané. Ovládaná osoba je příjemcem schváleného podnikatelského plánu a ovládající osoba příjemcem pravidelných měsíčních finančních výkazů a příslušných komentářů, na základě kterých je schopna sledovat soulad činnosti ovládané osoby s podnikatelským plánem.

Přímou ovládající osobou je podle struktury vlastníků Ing. Pavel Juříček, Ph.D., bytem Branka u Opavy, Rychnovského nábřeží 72.

Ze všech dalších osob, které dále mohly nepřímo ovládat naši společnost BRANO GROUP, a.s. a ke kterým naše společnost měla vztah v účetním období 2014 ve smyslu § 82 ZOK nám nejsou žádné takové známy.

4. Přehled jednání učiněných na popud nebo v zájmu ovládající osoby nebo jí ovládaných osob

S účinností k datu 25. srpna 2014 společnost BRANO GROUP, a.s. navýšila svůj podíl ve společnosti BRANOMARKET s.r.o. a stala se 100 % vlastníkem.
V průběhu roku valná hromada společnosti BRANO GROUP, a.s. rozhodla o navýšení kapitálu mimo základní kapitál ve společnosti BRANO INVEST s.r.o.

5. Přehled vzájemných smluv v rámci skupiny BRANO

5.1. Smluvní vztahy ke společnosti BRANO a.s.

5.1.1. Plnění ze smluv uzavřených se společností BRANO a.s. v předchozích účetních obdobích, na jejichž základě došlo v roce 2014 k plnění.

1. Rámcová smlouva o poskytování služeb a činností v oblasti řídicí a obchodní ze dne 31.3.2011, objednatel BRANO a.s., dodavatel BRANO GROUP, a.s.
Tato smlouva nahrazuje jakékoliv ujednání mezi stranami, ať již výslovné či konkludentní, a tvoří úplnou dohodu mezi stranami o předmětu a podmínkách stanovených touto smlouvou. Tato smlouva nahrazuje původní smlouvy uzavřené mezi stranami v oblasti řídicích a obchodních činností a služeb.
Plnění – výkon řídicích a obchodních služeb v odborných útvech BRANO a.s.

Protiplnění – úhrada sjednané úplaty

2. Smlouva o poskytování závodního stravování firmou BRANO a.s. odběrateli BRANO GROUP, a.s. ze dne 19.4.1996 a následných dodatků

Plnění – poskytnutí stravy zaměstnancům odběratele

Protiplnění – úhrada stanovené ceny

3. Smlouva o nájmu nebytových prostor BRANO GROUP, a.s. (nájemce) a BRANO a.s. (pronajímatel) ze dne 29.5.2011

Plnění – pronájem nebytových prostor včetně energií a movitého majetku

Protiplnění – úhrada sjednaného nájemného

4. Smlouva o nájmu dopravních prostředků mezi BRANO GROUP, a.s. (nájemce) a BRANO a.s. (pronajímatel) uzavřená 2.1.2014. Tato smlouva nahrazuje veškerá předchozí ujednání

Plnění – pronájem dopravních prostředků

Protiplnění – úhrada sjednané ceny služby

5. Fakturace částek bez uzavření rámcové smlouvy na základě vystavených objednávek.

Oboustranné plnění – týká se telefonních hovorů, cestovného, pohonných hmot

Oboustranné protiplnění – úhrada fakturovaných částek

6. Společnost BRANO GROUP, a.s. byla spolu s dalšími propojenými společnostmi (BRANO a.s., BRANOMARKET, s.r.o., BRANO IT, s.r.o., AFTERMARKET s.r.o., DELTACOL CZ, s.r.o.) zapojena do systému oboustranného cashpoolingu, v jehož rámci se uskutečňovalo profinancování – přebytečné nebo chybějící prostředky se denně soustřeďují na hlavním účtu cashpoolingu, který je v účetnictví BRANO a.s.

Plnění – poskytnutí nebo přijetí finančních prostředků

Protiplnění – úhrada sjednaných úroků

Smlouva byla k 31.8.2014 ukončena z důvodu kladného cash flow společností.

7. Nájemní smlouva ze dne 28.3.2013 o nájmu nebytových–výrobních prostor v Uničově pro BRANO a.s. (nájemce)

Plnění – pronájem nebytových – výrobních prostor včetně služeb

Protiplnění – z důvodu nevyjasněných majetkových vztahů, týkajících se pronajímaného majetku nedocházelo v roce 2014 k protiplnění

5.1.2. Smlouvy uzavřené se společností BRANO a.s. v účetním období 2014, na jejichž základě došlo v roce 2014 k plnění.

V roce 2014 nedošlo k uzavření žádné nové smlouvy

5.1.3. Smlouvy uzavřené se společností BRANO a.s. v účetním období 2014, na jejichž základě dojde k plnění v budoucích letech.

V případě většiny výše uvedených smluv uzavřených v předchozích letech lze předpokládat jejich pokračování také v budoucích letech.

5.1.4. Újma vzniklá ze vztahu ke společnosti BRANO a.s.

Společnosti BRANO GROUP, a.s. nevznikla ze vztahu ke společnosti BRANO a.s. žádná újma.

5.2. Smluvní vztahy ke společnosti BRANOMARKET, s.r.o.

5.2.1. Plnění ze smluv uzavřených se společností BRANOMARKET, s.r.o. v předchozích účetních obdobích, na jejichž základě došlo v roce 2014 k plnění.

1. Smlouva o vedení účetnictví ze dne 1.4.1997, objednatel BRANOMARKET, s.r.o., dodavatel BRANO GROUP, a.s.

Plnění – vedení účetnictví související s podnikatelskou činností odběratele v rozsahu, termínech a členění podle obecně závazných právních předpisů o účetnictví

Protiplnění – úhrada sjednané ceny služby

5.2.2. Smlouvy uzavřené se společností BRANOMARKET, s.r.o. v účetním období 2014, na jejichž základě došlo v roce 2014 k plnění.

Dle výše uvedené smlouvy probíhalo plnění také v účetním období 2014.

5.2.3. Smlouvy uzavřené se společností BRANOMARKET, s.r.o. v účetním období 2014, na jejichž základě dojde k plnění v budoucích letech.

Výše uvedená smlouvy byla k 28.2.2015 ukončena.

5.2.4. Újma vzniklá ze vztahu ke společnosti BRANOMARKET, s.r.o.

Společnosti BRANO GROUP, a.s. nevznikla ze vztahu ke společnosti BRANOMARKET, s.r.o. žádná újma.

5.3. Smluvní vztahy ke společnosti AFTERMARKET s.r.o.

5.3.1. Plnění ze smluv uzavřených se společností AFTERMARKET s.r.o. v předchozích účetních obdobích, na jejichž základě došlo v roce 2014 k plnění.

1. Rámcová smlouva o převzetí dluhu ze dne 1.2.2012

Plnění – BRANO GROUP, a.s. převzalo některé existující závazky (dluhy) společnosti

AFTERMARKET s.r.o. vůči BRANO a.s. dle Dílčí smlouvy o převzetí dluhu ze dne 1.2.2012

Protiplnění – nový dlužník BRANO GROUP, a.s. uhradil dluh původnímu věřiteli BRANO a.s. jednorázově a původní dlužník AFTERMARKET s.r.o. splácí novému věřiteli BRANO GROUP, a.s. dle splátkového kalendáře – v lednu 2014 došlo k doplacení dluhu

5.3.2. Smlouvy uzavřené se společností AFTERMARKET s.r.o. v účetním období 2014, na jejichž základě došlo v roce 2014 k plnění.

V roce 2014 nedošlo k uzavření žádné nové smlouvy.

5.3.3. Smlouvy uzavřené se společností AFTERMARKET s.r.o. v účetním období 2014, na jejichž základě dojde k plnění v budoucích letech.

K 1.1.2015 došlo k fúzi sloučením se společností BRANOMARKET s.r.o. a na společnost BRANOMARKET s.r.o. přešlo veškeré jmění společnosti AFTERMARKET s.r.o.

5.3.4. Újma vzniklá ze vztahu ke společnosti AFTERMARKET s.r.o.

Společnosti BRANO GROUP, a.s. nevznikla ze vztahu ke společnosti AFTERMARKET s.r.o. žádná újma.

5.4. Smluvní vztahy ke společnosti MORA-TOP s.r.o., v konkurzu

5.4.1. Plnění ze smluv uzavřených se společností MORA-TOP s.r.o., v konkurzu v předchozích účetních obdobích, na jejichž základě došlo v roce 2014 k plnění.

1. Smlouva o nájmu nemovitostí a nebytových prostor mezi BRANO GROUP, a.s. (pronajímatel) a MORA-TOP s.r.o., v konkurzu (nájemce) ze dne 8.6.2011 a Dodatku č. 1

Plnění – nájem pozemků, nebytových prostor – kanceláří a nebytových prostor – výrobní prostory – v katastrálním území, obci a části obce Uničov

Nájemce se zavazuje zabezpečit kompletní správu a údržbu Předmětu nájmu dle soupisu činností za stanovenou odměnu.

2. Fakturace nákladů za energie a strážní služby související s pronajímanou nemovitostí ze strany MORA-TOP s.r.o. na BRANO GROUP, a.s.

V roce 2014 došlo z důvodu insolvence společnosti MORA-TOP (červen 2013) a následnému soudnímu sporu insolvenčního správce Mgr. R. Lavičky a spol. BRANO GROUP, a.s. k přerušení účtování nájmů a služeb z obou stran.

5.4.2. Smlouvy uzavřené se společností MORA-TOP s.r.o., v konkurzu v účetním období 2014, na jejichž základě došlo v roce 2014 k plnění.

V roce 2014 nedošlo k uzavření žádné nové smlouvy.

5.4.3. Smlouvy uzavřené se společností MORA-TOP s.r.o. v účetním období 2014, na jejichž základě dojde k plnění v budoucích letech.

V roce 2014 nedošlo k uzavření žádné nové smlouvy.

5.4.4. Újma vzniklá ze vztahu ke společnosti MORA-TOP s.r.o., v konkurzu

Soudní spory nebyly ke dni 31.3.2015 ukončeny a nedošlo k žádné újmě pro společnost BRANO GROUP, a.s.

5.5. Smluvní vztahy ke společnosti BRANO INVEST s.r.o.

5.5.1. Plnění ze smluv uzavřených se společností BRANO INVEST s.r.o. v předchozích účetních obdobích, na jejichž základě došlo v roce 2014 k plnění.

1. Smlouva o úvěru na financování výroby pro vývoz (předexportní úvěr) ze dne 4.5.2012
Plnění – BRANO GROUP, a.s. (1. věřitel) poskytne úvěr BRANO INVEST s.r.o. (2. věřitel) a BRANO INVEST s.r.o. bude financovat na základě Factoringové smlouvy ze dne 27.4.2012 a následných Příloh vývoz MORA-TOP s.r.o., v konkurzu (dlužník)
Protiplnění – v roce 2014 došlo vyrovnání mezi jednotlivými věřiteli

5.5.2. Smlouvy uzavřené se společností BRANO INVEST s.r.o. v účetním období 2014, na jejichž základě došlo v roce 2014 k plnění.

1. Smlouva o vedení účetnictví ze dne 2.1.2014
Plnění – BRANO GROUP, a.s. se zavazuje vést účetnictví v rozsahu stanoveném zákony a Přílohou ke smlouvě
Protiplnění - úhrada sjednané ceny služby

5.5.3. Smlouvy uzavřené se společností BRANO INVEST s.r.o. v účetním období 2014, na jejichž základě dojde k plnění v budoucích letech.

V případě výše uvedené smlouvy lze předpokládat její pokračování také v budoucích letech.

5.5.4. Újma vzniklá ze vztahu ke společnosti BRANO INVEST s.r.o.

Společnosti BRANO GROUP, a.s. nevznikla ze vztahu ke společnosti BRANO INVEST s.r.o. žádná újma.

5.6. Smluvní vztahy ke společnosti OTSUKA BRANO s.r.o.

5.6.1. Plnění ze smluv uzavřených se společností OTSUKA BRANO s.r.o. v předchozích účetních obdobích, na jejichž základě došlo v roce 2014 k plnění.

1. Smlouva o půjčce 21/1/2013 ze dne 21.1.2013 – věřitel BRANO GROUP, a.s., dlužník OTSUKA BRANO s.r.o.

Protiplnění – splátky dle splátkového kalendáře

5.6.2. Smlouvy uzavřené se společností OTSUKA BRANO s.r.o. v účetním období 2014, na jejichž základě došlo v roce 2014 k plnění.

V případě výše uvedené smlouvy lze předpokládat její pokračování také v budoucích letech.

5.6.3. Smlouvy uzavřené se společností OTSUKA BRANO s.r.o. v účetním období 2014, na jejichž základě dojde k plnění v budoucích letech.

V roce 2014 nedošlo k uzavření žádné nové smlouvy.

5.6.4. Újma vzniklá ze vztahu ke společnosti OTSUKA BRANO s.r.o.

Společnosti BRANO GROUP, a.s. nevznikla ze vztahu ke společnosti OTSUKA BRANO s.r.o. žádná újma.

5.7. Smluvní vztahy ke společnosti BRANO TECHNIK s.r.o.

5.7.1. Plnění ze smluv uzavřených se společností BRANO TECHNIK s.r.o. v předchozích účetních obdobích, na jejichž základě došlo v roce 2014 k plnění.

V roce 2014 nedošlo k žádnému takovému plnění.

5.7.2. Smlouvy uzavřené se společností BRANO TECHNIK s.r.o. v účetním období 2014, na jejichž základě došlo v roce 2014 k plnění.

1. Smlouva o vedení účetnictví ze dne 2.1.2014

Plnění – BRANO GROUP, a.s. se zavazuje vést účetnictví v rozsahu stanoveném zákony a Přílohou ke smlouvě

Protiplnění - úhrada sjednané ceny služby

5.7.3. Smlouvy uzavřené se společností BRANO TECHNIK s.r.o. v účetním období 2014, na jejichž základě dojde k plnění v budoucích letech.

V případě výše uvedené smlouvy lze předpokládat její pokračování také v budoucích letech.

5.7.4. Újma vzniklá ze vztahu ke společnosti BRANO TECHNIK s.r.o.

Společnosti BRANO GROUP, a.s. nevznikla ze vztahu ke společnosti BRANO TECHNIK s.r.o. žádná újma.

.

5.8. Smluvní vztahy ke společnosti BRANO IT, s.r.o.

5.8.1. Plnění ze smluv uzavřených se společností BRANO IT, s.r.o. v předchozích účetních obdobích, na jejichž základě došlo v roce 2014 k plnění.

V roce 2014 nedošlo k žádnému takovému plnění.

5.8.2. Smlouvy uzavřené se společností BRANO IT, s.r.o. v účetním období 2014, na jejichž základě došlo v roce 2014 k plnění.

1. Smlouva o vedení účetnictví ze dne 2.1.2014

Plnění – BRANO GROUP, a.s. se zavazuje vést účetnictví v rozsahu stanoveném zákony a Přílohou ke smlouvě

Protiplnění - úhrada sjednané ceny služby

5.8.3. Smlouvy uzavřené se společností BRANO IT, s.r.o. v účetním období 2014, na jejichž základě dojde k plnění v budoucích letech.

V případě výše uvedené smlouvy lze předpokládat její pokračování také v budoucích letech.

5.8.4. Újma vzniklá ze vztahu ke společnosti BRANO IT, s.r.o.

Společnosti BRANO GROUP, a.s. nevznikla ze vztahu ke společnosti BRANO IT, s.r.o. žádná újma.

5.9. Smluvní vztahy ke společnosti BRANO BAOLU

5.9.1. Plnění ze smluv uzavřených se společností BRANO BAOLU v předchozích účetních obdobích, na jejichž základě došlo v roce 2014 k plnění.

1. Management and Technical Assistance Agreement ze dne 15.6.2013

Plnění – fakturace 4 % z tržeb daných výrobků a přefakturace nákladů na služební cesty zaměstnanců

Protiplnění – úhrada sjednané částky

5.9.2. Smlouvy uzavřené se společností BRANO BAOLU v účetním období 2014, na jejichž základě došlo v roce 2014 k plnění.

1. Smlouva půjčky ze dne 13.10.2014

Plnění – BRANO GROUP, a.s. poskytlo finanční prostředky dle výše uvedené smlouvy

Protiplnění - úhrada sjednané částky

5.9.3. Smlouvy uzavřené se společností BRANO BAOLU v účetním období 2014, na jejichž základě dojde k plnění v budoucích letech.

V březnu 2015 byla půjčka splacena.

Management and Technical Assistance Agreement byl pro rok 2015 uzavřen nový.

5.9.4. Újma vzniklá ze vztahu ke společnosti BRANO BAOLU

Společnosti BRANO GROUP, a.s. nevznikla ze vztahu ke společnosti BRANO BAOLU žádná újma.

5.10. Smluvní vztahy ke společnosti OOO TD MORA-TOP

5.10.1. Plnění ze smluv uzavřených se společností OOO TD MORA-TOP v předchozích účetních obdobích, na jejichž základě došlo v roce 2014 k plnění.

V roce 2014 nedošlo k žádnému takovému plnění.

5.10.2. Smlouvy uzavřené se společností OOO TD MORA-TOP v účetním období 2014, na jejichž základě došlo v roce 2014 k plnění.

V roce 2014 nedošlo k uzavření žádné smlouvy.

5.10.3. Smlouvy uzavřené se společností OOO TD MORA-TOP v účetním období 2014, na jejichž základě dojde k plnění v budoucích letech.

V roce 2014 nedošlo k uzavření žádné smlouvy.

5.10.4. Újma vzniklá ze vztahu ke společnosti OOO TD MORA-TOP

Společnosti BRANO GROUP, a.s. nevznikla ze vztahu ke společnosti OOO TD MORA-TOP žádná újma.

5.11. Smluvní vztahy ke společnosti BRANO Wagenheber GmbH

5.11.1. Plnění ze smluv uzavřených se společností BRANO Wagenheber GmbH v předchozích účetních obdobích, na jejichž základě došlo v roce 2014 k plnění.

V roce 2014 nedošlo k žádnému takovému plnění.

5.11.2. Smlouvy uzavřené se společností BRANO Wagenheber GmbH v účetním období 2014, na jejichž základě došlo v roce 2014 k plnění.

1. Smlouva o postoupení pohledávek ze dne 27.1.2014

Plnění – BRANO Wagenheber GmbH jako postupitel postoupilo pohledávky za Shanghai Baoshan Dalu na BRANO GROUP, a.s. jako postupníka

Protiplnění – BRANO GROUP, a.s. uhradí postoupené pohledávky postupiteli

5.11.3. Smlouvy uzavřené se společností BRANO Wagenheber GmbH v účetním období 2014, na jejichž základě dojde k plnění v budoucích letech.

Úhrada dle smlouvy o postoupení.

5.11.4. Újma vzniklá ze vztahu ke společnosti BRANO Wagenheber GmbH

Společnosti BRANO GROUP, a.s. nevznikla ze vztahu ke společnosti BRANO Wagenheber GmbH žádná újma.

5.12. Smluvní vztahy ke společnosti OOO BRANORUS

5.12.1. Plnění ze smluv uzavřených se společností OOO BRANORUS v předchozích účetních obdobích, na jejichž základě došlo v roce 2014 k plnění.

1. Smlouva o půjčce 25/2/2013 ze dne 25.2.2013

Plnění – BRANO GROUP, a.s. poskytlo finanční prostředky dle výše uvedené smlouvy

Protiplnění - úhrada sjednané částky

2. Smlouva o půjčce 12/12/2013 ze dne 12.12.2013

Plnění – BRANO GROUP, a.s. poskytlo finanční prostředky dle výše uvedené smlouvy

Protiplnění - úhrada sjednané částky

5.12.2. Smlouvy uzavřené se společností OOO BRANORUS v účetním období 2014, na jejichž základě došlo v roce 2014 k plnění.

1. Smlouva o půjčce 3/2/2014 ze dne 3.2.2014

Plnění – BRANO GROUP, a.s. poskytlo finanční prostředky dle výše uvedené smlouvy

Protiplnění - úhrada sjednané částky

2. Smlouva o půjčce 4/2014 ze dne 19.5.2014

Plnění – BRANO GROUP, a.s. poskytlo finanční prostředky dle výše uvedené smlouvy

Protiplnění - úhrada sjednané částky

3. Smlouva o půjčce 5/2014 ze dne 25.6.2014

Plnění – BRANO GROUP, a.s. poskytlo finanční prostředky dle výše uvedené smlouvy

Protiplnění - úhrada sjednané částky

5.12.3. Smlouvy uzavřené se společností OOO BRANORUS v účetním období 2014, na jejichž základě dojde k plnění v budoucích letech.

Všechny půjčky dle výše uvedených smluv byly v roce 2014 splaceny.

5.12.4. Újma vzniklá ze vztahu ke společnosti OOO BRANORUS

Společnosti BRANO GROUP, a.s. nevznikla ze vztahu ke společnosti OOO BRANORUS žádná újma.

5.13. Smluvní vztahy ke společnosti Brano Slovakia s.r.o.

5.13.1. Plnění ze smluv uzavřených se společností Brano Slovakia s.r.o. v předchozích účetních obdobích, na jejichž základě došlo v roce 2014 k plnění.

V roce 2014 nedošlo k žádnému takovému plnění.

5.13.2. Smlouvy uzavřené se společností Brano Slovakia s.r.o. v účetním období 2014, na jejichž základě došlo v roce 2014 k plnění.

V roce 2014 nedošlo k uzavření žádné nové smlouvy.

5.13.3. Smlouvy uzavřené se společností Brano Slovakia s.r.o. v účetním období 2014, na jejichž základě dojde k plnění v budoucích letech.

V roce 2014 nedošlo k uzavření žádné nové smlouvy.

5.13.4. Újma vzniklá ze vztahu ke společnosti Brano Slovakia s.r.o.

Společnosti BRANO GROUP, a.s. nevznikla ze vztahu ke společnosti Brano Slovakia s.r.o. žádná újma.

5.14. Smluvní vztahy ke společnosti DELTACOL CZ s.r.o.

5.14.1. Plnění ze smluv uzavřených se společností DELTACOL CZ s.r.o. v předchozích účetních obdobích, na jejichž základě došlo v roce 2014 k plnění.

V roce 2014 nedošlo k žádnému takovému plnění.

5.14.2. Smlouvy uzavřené se společností DELTACOL CZ s.r.o. v účetním období 2014, na jejichž základě došlo v roce 2014 k plnění.

V roce 2014 nedošlo k uzavření žádné nové smlouvy.

5.14.3. Smlouvy uzavřené se společností DELTACOL CZ s.r.o. v účetním období 2014, na jejichž základě dojde k plnění v budoucích letech.

V roce 2014 nedošlo k uzavření žádné nové smlouvy.

5.14.4. Újma vzniklá ze vztahu ke společnosti DELTACOL CZ s.r.o.

Společnosti BRANO GROUP, a.s. nevznikla ze vztahu ke společnosti DELTACOL CZ s.r.o. žádná újma.

5.15. Smluvní vztahy ke společnosti BRANO BEL

5.15.1. Plnění ze smluv uzavřených se společností BRANO BEL v předchozích účetních obdobích, na jejichž základě došlo v roce 2014 k plnění.

V roce 2014 nedošlo k žádnému takovému plnění.

5.15.2. Smlouvy uzavřené se společností BRANO BEL v účetním období 2014, na jejichž základě došlo v roce 2014 k plnění.

V roce 2014 nedošlo k uzavření žádné nové smlouvy.

5.15.3. Smlouvy uzavřené se společností BRANO BEL v účetním období 2014, na jejichž základě dojde k plnění v budoucích letech.

V roce 2014 nedošlo k uzavření žádné nové smlouvy.

5.15.4. Újma vzniklá ze vztahu ke společnosti BRANO BEL

Společnosti BRANO GROUP, a.s. nevznikla ze vztahu ke společnosti BRANO BEL žádná újma.

5.16. Smluvní vztahy ke společnosti PROF SVAR s.r.o.

5.16.1. Plnění ze smluv uzavřených se společností PROF SVAR s.r.o. v předchozích účetních obdobích, na jejichž základě došlo v roce 2014 k plnění.

V roce 2014 nedošlo k žádnému takovému plnění.

5.16.2. Smlouvy uzavřené se společností PROF SVAR s.r.o. v účetním období 2014, na jejichž základě došlo v roce 2014 k plnění.

V roce 2014 nedošlo k uzavření žádné nové smlouvy.

5.16.3. Smlouvy uzavřené se společností PROF SVAR s.r.o. v účetním období 2014, na jejichž základě dojde k plnění v budoucích letech.

V roce 2014 nedošlo k uzavření žádné nové smlouvy.

5.16.4. Újma vzniklá ze vztahu ke společnosti PROF SVAR s.r.o.

Společnosti BRANO GROUP, a.s. nevznikla ze vztahu ke společnosti PROF SVAR s.r.o. žádná újma.

6. Zhodnocení výhod a nevýhod plynoucích ze vztahů mezi členy skupiny BRANO

Vztahy mezi osobou ovládanou a jí ovládající osobou a mezi společností jako ovládanou osobou a osobami ovládanými stejnou ovládající osobou lze označit jako vzájemné výhodné.

Představenstvo společnosti BRANO GROUP, a.s. neshledává nevýhody plynoucí ze vztahů mezi členy skupiny BRANO.

Nebyla identifikována závažnější rizika plynoucí ze začlenění společnosti do struktury ovládacích vztahů popsaných v této zprávě.



Ing. Pavel Juříček, Ph.D.
předseda představenstva

V Hradci nad Moravicí
31. 3. 2015



KPMG Česká republika Audit, s.r.o.

Pobřežní 1a

186 00 Praha 8

Česká republika

+420 222 123 111

www.kpmg.cz

Zpráva nezávislého auditora pro akcionáře společnosti BRANO GROUP, a.s.

Provedli jsme audit přiložené konsolidované účetní závěrky společnosti BRANO GROUP, a.s. sestavené na základě českých účetních předpisů, tj. konsolidované rozvahy k 31. prosinci 2014, konsolidovaného výkazu zisku a ztráty, konsolidovaného přehledu o změnách vlastního kapitálu za rok 2014 a přílohy této konsolidované účetní závěrky, včetně popisu použitých významných účetních metod a ostatních vysvětlujících údajů. Údaje o společnosti BRANO GROUP, a.s. jsou uvedeny v bodě 1 přílohy této konsolidované účetní závěrky.

Odpovědnost statutárního orgánu účetní jednotky za konsolidovanou účetní závěrku

Statutární orgán společnosti BRANO GROUP, a.s. je odpovědný za sestavení konsolidované účetní závěrky, která podává věrný a poctivý obraz v souladu s českými účetními předpisy, a za takový vnitřní kontrolní systém, který považuje za nezbytný pro sestavení konsolidované účetní závěrky tak, aby neobsahovala významné nesprávnosti způsobené podvodem nebo chybou.

Odpovědnost auditora

Naši odpovědnosti je vyjádřit na základě provedení auditu výrok k této konsolidované účetní závěrce. Audit jsme provedli v souladu se zákonem o auditorech, mezinárodními auditorskými standardy a souvisejícími aplikačními doložkami Komory auditorů České republiky. V souladu s těmito předpisy jsme povinni dodržovat etické požadavky a naplánovat a provést audit tak, abychom získali přiměřenou jistotu, že konsolidovaná účetní závěrka neobsahuje významné nesprávnosti.

Audit zahrnuje provedení auditorských postupů, jejichž cílem je získat důkazní informace o částkách a skutečnostech uvedených v konsolidované účetní závěrce. Výběr auditorských postupů závisí na úsudku auditora, včetně vyhodnocení rizik, že konsolidovaná účetní závěrka obsahuje významné nesprávnosti způsobené podvodem nebo chybou. Při vyhodnocování těchto rizik auditor posoudí vnitřní kontrolní systém, který je relevantní pro sestavení konsolidované účetní závěrky podávající věrný a poctivý obraz. Cílem tohoto posouzení je navrhnout vhodné auditorské postupy, nikoli vyjádřit se k účinnosti vnitřního kontrolního systému účetní jednotky. Audit též zahrnuje posouzení vhodnosti použitých účetních metod, přiměřenosti účetních odhadů provedených vedením i posouzení celkové prezentace konsolidované účetní závěrky.

Jsmes přesvědčeni, že získané důkazní informace poskytují dostatečný a vhodný základ pro vyjádření našeho výroku.



Výrok auditora

Podle našeho názoru konsolidovaná účetní závěrka podává věrný a poctivý obraz aktiv a pasiv společnosti BRANO GROUP, a.s. k 31. prosinci 2014 a nákladů, výnosů a výsledku jejího hospodaření za rok 2014 v souladu s českými účetními předpisy.

Ostatní informace

Za ostatní informace se považují informace uvedené v konsolidované výroční zprávě mimo konsolidovanou účetní závěrku a naši zprávu auditora. Za ostatní informace odpovídá statutární orgán společnosti.

Náš výrok ke konsolidované účetní závěrce společnosti BRANO GROUP, a.s. k 31. prosinci 2014 se k ostatním informacím nevztahuje, ani k nim nevydáváme žádný zvláštní výrok. Přesto je však součástí našich povinností souvisejících s ověřením konsolidované účetní závěrky seznámení se s ostatními informacemi a zvážení, zda ostatní informace uvedené v konsolidované výroční zprávě nejsou ve významném nesouladu s konsolidovanou účetní závěrkou či našimi znalostmi o účetní jednotce získanými během ověřování konsolidované účetní závěrky, zda je konsolidovaná výroční zpráva sestavena v souladu s právními předpisy nebo zda se jinak tyto informace nejeví jako významně nesprávné. Pokud na základě provedených prací zjistíme, že tomu tak není, jsme povinni zjištěné skutečnosti uvést v naší zprávě.

V rámci uvedených postupů jsme v obdržených ostatních informacích nic takového nezjistili.

V Praze, dne 21. prosince 2016

KPMG Česká republika Audit, s.r.o.
Evidenční číslo 71

Ing. Karel Charvát
Partner
Evidenční číslo 2032